

The background is an aerial photograph of a city, likely Mexico City, showing a dense urban landscape with various buildings and structures. A large, stylized red L-shaped graphic is overlaid on the image, starting from the top left and extending towards the bottom right. The title text is positioned to the right of this graphic.

# Municipios mexicanos en cifras

*Propuesta visual de la  
Estadística Municipal*

**Felipe de Alba**  
**Winik I. Morales**  
**Hugo Hernández**  
(Coordinadores)



## **Colaboradores:**

Diseño y presentación gráfica  
**Elena Hernández Palomino**

Procesamiento estadístico  
**Juana Martín Cerón**  
**David González**

Corrección de estilo  
**Claudia Ayala**

*Cámara de Diputados, Octubre de 2019*

Municipios Mexicanos en Cifras. Propuesta Visual de la Estadística Municipal

Primera edición: septiembre de 2019

DR © Secretaría de Servicios Parlamentarios

Cámara de Diputados / LXIII Legislatura

Av. Congreso de la Unión 66

Edificio E, Segundo Piso

Col. El Parque

México, DF

Tel. 5036-0000 ext. 52041

<http://diputados.gob.mx/>

ISBN: 978-607-8621-41-5

Ana Elena Hernández Palomino

Diseño de portada

Claudia del C. Ayala Sánchez

Corrección de estilo

Se prohíbe la reproducción total o parcial de esta obra —incluido el diseño tipográfico y de portada—, sea cual fuere el medio, electrónico o mecánico, sin el consentimiento por escrito del editor.



## Tabla de materias

<b>Presentación</b>	<b>6</b>
Historia mínima de la institución municipal	7
Objetivos	9
¿Cómo está organizado este libro?	9
Notas metodológicas	9
Otros hallazgos	12

<b>Primera Sección</b>	<b>14</b>
------------------------	-----------

Presentación infográfica de las 32 entidades federativas:

Aguascalientes	15	Guerrero	37	Quintana Roo	59
Baja California	17	Hidalgo	39	San Luis Potosí	61
Baja California Sur	19	Jalisco	41	Sinaloa	63
Campeche	21	México	43	Sonora	65
Chiapas	23	Michoacán	45	Tabasco	67
Chihuahua	25	Morelos	47	Tamaulipas	69
Ciudad de México	27	Nayarit	49	Tlaxcala	71
Coahuila de Zaragoza	29	Nuevo León	51	Veracruz	73
Colima	31	Oaxaca	53	Yucatán	75
Durango	33	Puebla	55	Zacatecas	77
Guanajuato	35	Querétaro	57		

<b>Segunda Sección</b>	<b>79</b>
------------------------	-----------

Presentación infográfica de los 100 municipios más poblados

Iztapalapa	80	Naucalpan de J.	106	Tlalnepantla de B.	132
Ecatepec de Morelos	82	Mérida	108	Benito Juárez	134
Tijuana	84	Toluca	110	Tlalpan	136
Puebla	86	Chihuahua	112	Centro	138
Guadalajara	88	Querétaro	114	Torreón	140
León	90	Aguascalientes	116	Coyoacán	142
Juárez	92	Acapulco de J.	118	Chimalhuacán	144
Zapopan	94	Hermosillo	120	Reynosa	146
Gustavo A. Madero	96	San Luis Potosí	122	Tlaquepaque	148
Monterrey	98	Morelia	124	Durango	150
Nezahualcóyotl	100	Álvaro Obregón	126	Tuxtla Gutiérrez	152
Mexicali	102	Saltillo	128	Veracruz	154
Culiacán	104	Guadalupe	130	Cauhtémoc	156



Irapuato	158	Tlajomulco de Z.	186	Gral. Escobedo	214
Apodaca	160	Ahome	188	Valle de Chalco S.	216
Cuautitlán Izcalli	162	Xochimilco	190	Gómez Palacio	218
Atizapán de Z.	164	Azcapotzalco	192	Victoria	220
Matamoros	166	Cajeme	194	Tapachula	222
Tultitlán	168	Benito Juárez	196	Uruapan	224
Tonalá	170	Iztacalco	198	Chalco	226
Celaya	172	Nuevo Laredo	200	Coatzacoalcos	228
Ixtapaluca	174	Tepic	202	Tampico	230
Ensenada	176	Miguel Hidalgo	204	Guasave	232
Xalapa	178	Nicolás Romero	206	Coacalco de B.	234
San Nicolás	180	Cuernavaca	208	Tehuacán	236
Mazatlán	182	Tecámac	210	Santa Catarina	238
Venustiano C.	184	Tláhuac	212		

## **Acerca de los autores**

**240**

# Prefacio



---

Este libro refleja la apertura a una nueva etapa en el manejo de la información estratégica en la Cámara de Diputados. La idea de poder manejar cada vez más información en el Poder Legislativo es un desafío para quienes intentamos cambiar este país para mejorarlo en sus prácticas, en sus maneras de percibir la realidad y, en concreto, en la forma y en el diseño de políticas públicas.

Legislar para el futuro requiere de información basada en la evidencia. Este libro es una herramienta visual con evidencia estadística con el que se pretende explorar un objeto de análisis de importancia capital en la vida local de México: los municipios.

México tiene ahora 2,457 municipios, delimitaciones que incluyen pequeños pueblos, congregaciones semiurbanas, o ciudades pequeñas o medianas.

En dicho sentido, con esta segunda publicación, la Secretaría de Servicios Parlamentarios intenta proveer a los legisladores de herramientas visuales sobre la estadística municipal, que favorezca en el futuro, estudios y análisis en materia de planificación de estos territorios tanto diversos como desiguales que componen la vida local de nuestro país.

Hugo Christian Rosas de León  
Secretario de Servicios Parlamentarios



## Presentación



En México existen 2,457 municipios definidos como la delimitación básica del sistema político mexicano. El estudio de dichas unidades políticas de gobierno local permite contar con un vasto panorama de la diversidad y de las desigualdades que privan en varias regiones integradas por las 32 entidades federativas del país.

La evolución de México —de ser país rural, en 1900, hasta alcanzar un territorio altamente urbanizado, en el siglo XXI— ha transcurrido en los pequeños caseríos que luego se convirtieron en pueblos, en congregaciones semiurbanas, para devenir ciudades. Estos poblamientos fueron adaptándose a los cambios profundos de la Revolución Mexicana y de un largo proceso de construcción de las instituciones. El municipio es la base de todas esas transformaciones. Aún en un país fuertemente centralizado y con larga tradición de autoritarismos locales, el municipio fue progresivamente convirtiéndose en un eje de la vida local.

## Historia mínima de la institución municipal



Los antecedentes del municipio en México lo encontramos en la figura del calpulli con la cultura mexicana, una organización social y territorial autosuficiente, en la cual las familias integrantes producían bienes necesarios y suficientes para su subsistencia y cuyo gobierno era formado por un Consejo de Ancianos, representado por un Tlatoani, la figura central de la autoridad mexicana. El Tlatoani era multifacético, era considerado legislador, juez y jefe militar, poseía cualidades divinas y tenía la facultad de administrar como de crear leyes.

La colonia en América encontró en el municipio una pieza clave para el ejercicio de su dominación política. Con la fundación del primer ayuntamiento, instalado en la Villa Rica de la Vera Cruz el 22 de abril de 1519, se dio el primer paso a la organización de este cuerpo político y jurídico con influencia posterior en el sistema municipal español.

Más tarde, cualquiera hubiera esperado que el movimiento independiente (1810) en México hubiera iniciado una lenta reorganización política del municipio. No obstante, no aparece ningún indicio de nuevas regulaciones municipales en los textos del Acta Constitutiva o de la Constitución Federal.

En cambio, la Revolución Mexicana -y su concreción política e ideológica, el Congreso Constituyente de 1917-, darían un nuevo impulso, especificaciones fundacionales al municipio. Por ejemplo, en la Constitución Política de los Estados Unidos Mexicanos se encuentra el artículo 115, que instituye el Municipio, su

división territorial y la organización política y administrativa.

Durante todo el siglo XX, la institución municipal ha sido objeto de múltiples atenciones. A partir de 1917 este artículo habrá de ser reformado en 15 ocasiones con el objeto de ir adaptando la figura del Municipio a la cambiante realidad nacional. En 1983 se pone en práctica una reforma esencial al artículo 115 constitucional porque por vez primera introdujo la facultad de prestación de servicios públicos, por lo que se establece que los municipios tienen a su cargo las siguientes funciones:

- a) Agua potable, drenaje, alcantarillado, tratamiento y disposición de sus aguas residuales;
- b) alumbrado público;
- c) limpia, recolección, traslado, tratamiento y disposición final de residuos;
- d) mercados y centrales de abasto;
- e) panteones;
- f) rastro;
- g) calles, parques y jardines y su equipamiento;
- h) seguridad pública, policía preventiva municipal y tránsito; y
- i) los que las legislaturas locales determinen según su capacidad administrativa y financiera.

Este libro sobre estadística municipal en detalle nos permitirá entender, visualizar esta institución de gobierno descentralizada, así como las condiciones sociales, demográficas y económicas, o el acceso a los servicios públicos de su población.

Volvamos al tema de los servicios públicos. Aunque el artículo 115 de la Constitución establece claramente las facultades y responsabilidades de los gobiernos municipales, en la práctica la universalidad de los servicios públicos no es una realidad tal como este libro remarca. En dicho sentido, en una misma entidad, los municipios presentan drásticas diferencias en el acceso a los servicios de salud, en las viviendas, etcétera.

Igualmente pueden encontrarse deficiencias o capacidades al evaluar las características de los servicios cuando se trata del acceso al agua o en el manejo de los residuos. Aunque no es un tema que se aborde en este libro, puede anotarse que desafortunadamente no existe un inventario para conocer por función el número de municipios que carecen de capacidades técnicas o financieras para ejecutarlas.

De allí que, la falta de transparencia en la cobertura de los servicios públicos afecta, influye en la manera en la que el ciudadano califica el desempeño de las autoridades. Cada vez es más evidente que el ciudadano exige mejoras concretas.

Si el tema de los servicios es central en el gobierno local, la condición social de sus habitantes en la delimitación municipal es un foco de cada vez mayor atención. De allí la relevancia que el conocimiento de esta escala de gobierno permita identificar algunos de sus problemas más

frecuentes.

Finalmente, hay un tema que sobrepasa a dicha escala de gobierno pero que es cada vez más presente en la realidad nacional: el tema metropolitano. En la práctica, la coordinación entre municipios metropolitanos es poca o nula. Hablar del gobierno de una ciudad o de una metrópolis implica hablar de los diferentes gobiernos municipales, la diversidad de sus funcionarios, las capacidades técnicas y financieras, los procedimientos, las prioridades o los instrumentos de regulación para la coordinación intergubernamental. De esta forma, hoy la acción municipal es una acción fragmentada en contextos conurbados o metropolitanos.

A pesar de que las ciudades funcionan como una unidad económica, social y cultural, en términos jurídico-administrativos falta aún mucho trabajo para establecer los criterios, los plazos y los protocolos para una coordinación intermunicipal en contextos metropolitanos, aun cuando hay algunos avances. En México, la unidad básica político-administrativa (dotada de un territorio y un gobierno) es el municipio aun cuando puedan contener en su territorio a una ciudad entera. Esto es aún más evidente, cuando cerca de dos terceras partes de la población vive en municipios que son parte de una zona metropolitana, es decir, en ciudades que exceden los límites territoriales de un municipio en particular.



En general, estas son las razones por las cuales presentamos en este libro los 100 municipios más poblados del país, lo que esperamos ayude a reflejar una serie de desafíos estratégicos y de futuro para el Poder Legislativo.

## Objetivos



Este trabajo ilustrará al lector sobre características específicas de los 100 municipios más poblados del país. Se trata de una herramienta de consulta sobre las principales variables que definen a la realidad municipal, para facilitar al lector –y específicamente a los diputados y diputadas–, el diseño de políticas públicas. Es un ejercicio con técnicas de visualización de datos (Data Visualization) con objeto de facilitar su comprensión estadística, que sirva para preparar análisis futuros.

Este libro es una propuesta visual sobre la estadística municipal, que ofrece mirada deconstructiva de la vida local a través de una unidad básica de análisis: el municipio.

## ¿Cómo está organizado este libro?



La información ha sido estructurada en dos secciones. En la primera sección, se presentan 32 infografías de las entidades federativas, para reflejar los conjuntos políticos que definen las diferentes regiones del país. En la segunda sección, se presentan 100 infografías de los municipios más poblados del país, organizados de mayor a menor.

A través de características municipales con la presentación de 43 variables seleccionadas, en este documento se destaca la gran diversidad que existe en el país y, sobre todo, las grandes desigualdades en la vida local.

## Notas Metodológicas



Es importante destacar que el tratamiento de la información estadística y cartográfica se ha hecho utilizando el lenguaje de programación Python y diferentes librerías de visualización de datos tales como: Geopandas, Pandas, Plotly, Seaborn y Matplotlib. La plataforma utilizada para el manejo de dichas librerías fue Jupyter Notebook. Por último, en el diseño de las infografías y el llenado automatizado se utilizaron Macros construidas con el lenguaje Visual Basic (VBA) y el refinamiento de las misma, es decir, para el trabajo de diseño se utilizó Adobe Illustrator CC 2019 en complemento con Nitro versión 10. Los algoritmos utilizados, y en conjunto, el código tanto en Python como en Visual Basic facilitaron el tratamiento masivo y automatizado de los datos, una estrategia analítica en la cual estamos progresivamente creciendo.

En ese sentido, este trabajo ofrece una nueva perspectiva del detalle, la extensión y la profundidad que podemos alcanzar en el manejo de grandes volúmenes de información, a través de procesos algorítmicos con técnicas de Machine Learning (aprendizaje automatizado).

En cuanto al origen de la información estadística, salvo indicación contraria, ésta proviene totalmente del Censo de

Población y Vivienda 2010, elaborado por el Instituto Nacional de Estadística, Geografía e Informática (INEGI). A continuación, se enumeran los criterios metodológicos de selección de las variables presentadas:

1. Para la presentación de las infografías municipales se utilizó el criterio de los primeros 100 municipios más poblados. No obstante, actualmente están disponibles las infografías de los 2,457 municipios que existen en el país.
2. Este trabajo es resultado de una fina selección de un total de 624 variables, 306 de valor absoluto y 318 variables de valor relativo. De ese conjunto se han seleccionado 43 variables de las siguientes temáticas: población, vivienda, migración, economía, religión, educación, salud, hogares censales, hablantes de lenguas indígenas y género. Dichas variables fueron:
  - I. Variables de población: población total, población en edad de 0 a 2 años, población en edad de 15 a 29 años, población en edad de 15 a 64 años, población de 18 años y más, población de 15 a 64 años, población de 25 años y más, población de 30 a 49 años, población de 60 a 64 años.
  - II. Variables de vivienda: viviendas particulares, viviendas habitadas, población con acceso a sanitario con agua, viviendas con luz eléctrica, viviendas con agua entubada, viviendas con agua, viviendas con luz eléctrica, viviendas con agua entubada, viviendas con drenaje, viviendas con sanitario, viviendas con luz, agua y drenaje, viviendas con televisor, viviendas con

refrigerador, viviendas con radio, viviendas con Internet y viviendas con lavadora.

III. Variables de migración: población nacida en otra entidad, población femenina nacida en otra entidad, población masculina nacida en otra entidad.

IV. Variables de discapacidad: población con discapacidad, población con discapacidad derechohabiente.

V. Variables de economía: población ocupada, población masculina ocupada, población femenina ocupada, población de 12 años y más no económicamente activa estudiante, población no económicamente activa con limitación física o mental.

VI. Variables de religión: población con religión católica, población con religión protestante evangélica y diferentes sectas evangélicas.

VII. Variables de educación: población con primaria incompleta, población de 15 años y más alfabeta, población de 15 años y más con educación básica completa, población de 15 años y más analfabeta.

VIII. Variables de salud: población sin derechohabencia, población derechohabiente del IMSS, población derechohabiente del Seguro Popular o seguro médico para una Nueva Generación.

IX. Variables de hogares censales: hogares con jefatura femenina, población en hogares con jefa o jefe de 30 a 59 años, población población en hogares con jefa o jefe de 60 años y más, hogares con jefa e hijos menores de 18 años.

X. Variables de hablantes de lenguas

indígenas: población femenina hablante de alguna lengua indígena y población masculina hablante de alguna lengua indígena.

XI. Población según género: población masculina y población femenina.

XII. Variables de control como nombre del municipio, nombre de la entidad federativa y distrito o distritos electorales federales a los que pertenece o incluye.

---





## Otros

# Hallazgos

DE LOS 100 MUNICIPIOS MÁS POBLADOS...

El municipio de **Coacalco de Berriozábal**, Estado de México, **tiene el mayor porcentaje de población alfabeta (98.3%)** entre los 100 más poblados, al mismo tiempo, **es el municipio que tiene el mayor porcentaje de viviendas con televisor (98.8%)**.

La Alcaldía de **Benito Juárez**, en la ciudad de México, **tiene el menor porcentaje de analfabetas (0.6%)** de los 100 municipios más poblados. Coincidentemente, es la demarcación que **tiene el mayor porcentaje de viviendas con acceso a Internet (68.2%)**.

El municipio de **Cárdenas, en Tabasco**, tiene el **porcentaje más alto población con educación básica incompleta (39%)**. Por el contrario, la alcaldía de **Benito Juárez** en la ciudad de México **tiene el porcentaje más bajo, con 10%**. El promedio es de 27.8% en estos 100 municipios

Ese mismo municipio, de **Cárdenas, en Tabasco**, tiene el **menor porcentaje de viviendas con acceso Internet (9.7%)**. El promedio es de 29.9 por ciento.

Una vez más, el municipio de **Cárdenas**, **tiene el mayor porcentaje de personas con religiones protestantes, evangélicas y otras (29.1%)**. Mientras que **León, Guanajuato**, es el municipio con el **mayor porcentaje de población con religión católica (93.9 %)**.



# NUMERALIA

De los **10 municipios que tienen el más alto porcentaje de población mayor de 18 años**, nueve corresponden a la ciudad de México y sólo uno se ubica en el estado de Nuevo León, San Nicolás de los Garza, el cual ocupa la quinta posición con el 72.9%.

Los **seis municipios con menores porcentajes de población con discapacidad y derechohabiente a los servicios de salud se ubican en el estado de México: Valle de Chalco, Chimalhuacán, Chalco, Texcoco, La Paz e Ixtapaluca**, todos con un porcentaje menor al 57%.

El municipio de **Othón P. Blanco, en Quintana Roo**, tiene el **mayor porcentaje de población femenina ocupada (98.3%)**. En cambio, el municipio de **Campeche es el del mayor porcentaje de población masculina ocupada (97%)**.

Las alcaldías de **Cauhtémoc, Benito Juárez, Venustiano Carranza y Miguel Hidalgo**, en la Ciudad de México, además del municipio de **Xalapa, Veracruz**, son las demarcaciones con **mayor cantidad de hogares con jefatura femenina**, con más del 35% y hasta el 39 por ciento.

El municipio de **Benito Juárez, Quintana Roo**, tiene el **mayor porcentaje de hablantes de alguna lengua indígena (10%)**, no obstante, al mismo tiempo, es el que **tiene mayor porcentaje de nacidos en otra entidad con el 61.8 por ciento**.



## Primera Sección

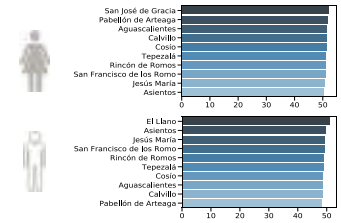
---

# Presentación de infografías de las 32 entidades federativas

En esta sección se presentan las infografías de las 32 entidades federativas que conforman al país.

# Aguascalientes

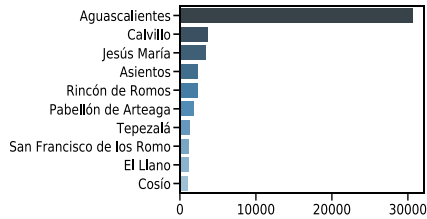
1,184,996 Población Total



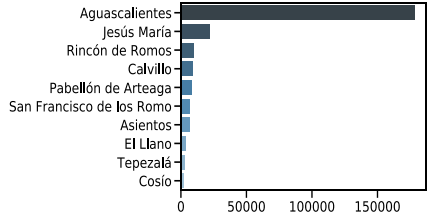
## VARIABLES DE SALUD



Con discapacidad



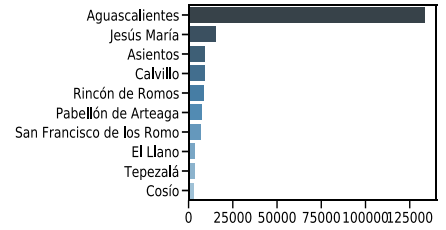
Población sin derechohabencia a servicios de salud



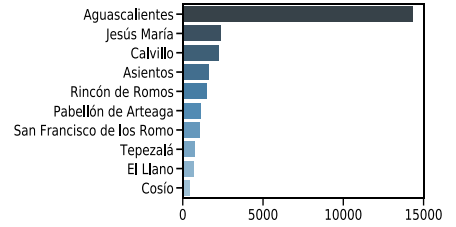
## VARIABLES DE EDUCACIÓN



15 años y más con educación básica completa

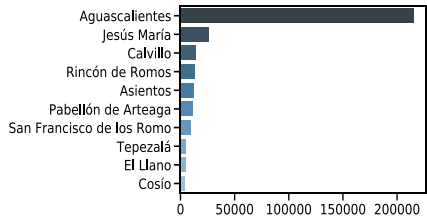


Analfetas de 15 años y más

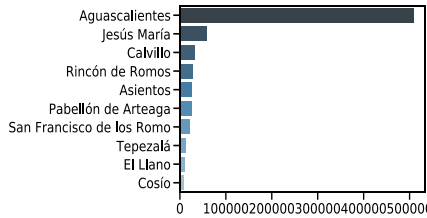


## VARIABLES DE POBLACIÓN

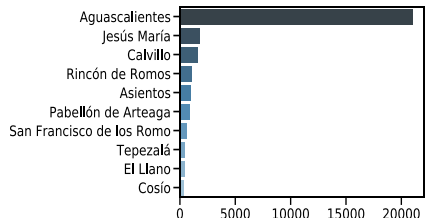
Edad de 15 a 29 años



Edad de 18 años y más

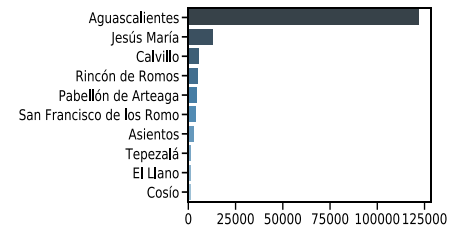


Edad de 60 a 64 años

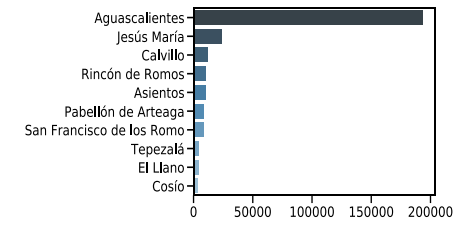


## VARIABLES DE ECONOMÍA

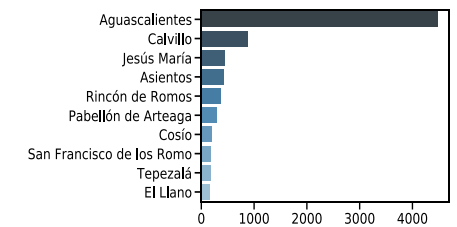
Población femenina ocupada



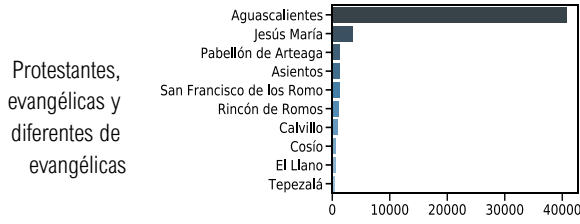
Población masculina ocupada



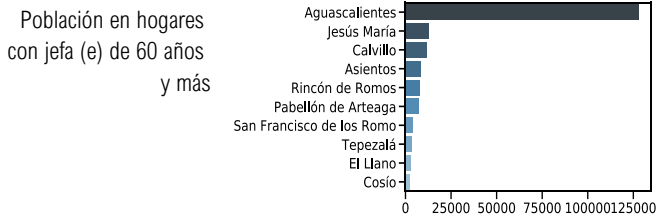
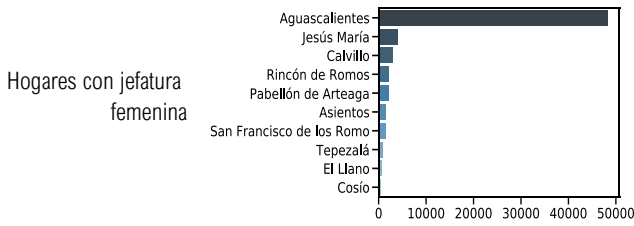
No económicamente activa con limitación física



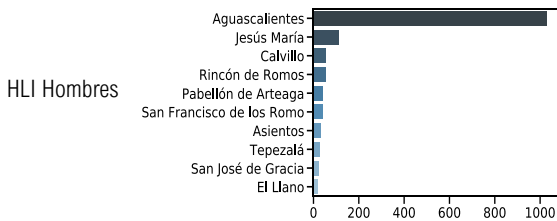
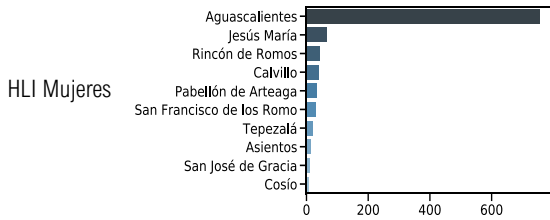
VARIABLES DE RELIGIÓN 



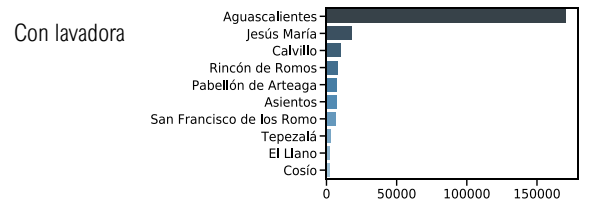

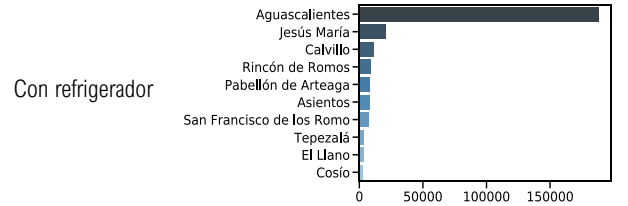
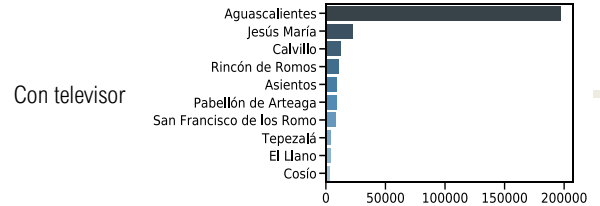
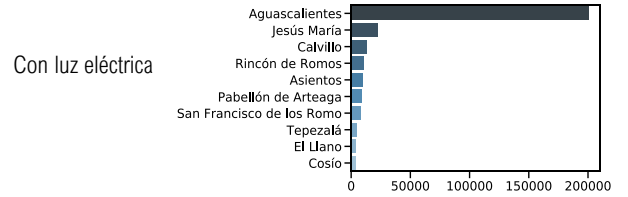
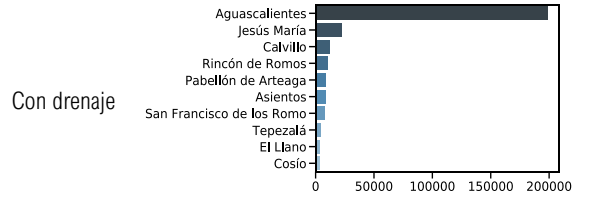
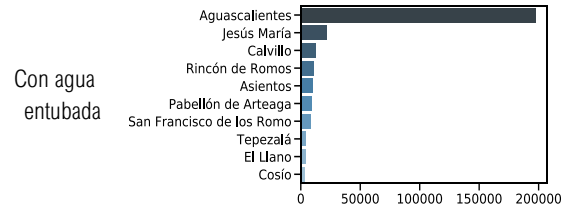
VARIABLES HOGARES CENSALES



HABLANTES DE LENGUA INDÍGENA (HLI)

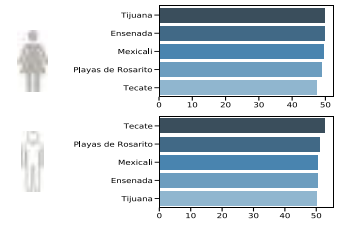


VARIABLES DE VIVIENDA



# Baja California

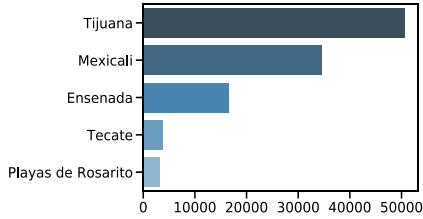
3,155,070 Población Total



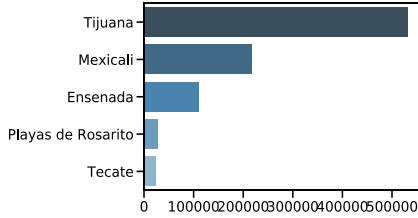
## VARIABLES DE SALUD



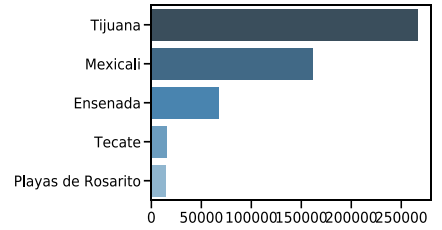
Con discapacidad



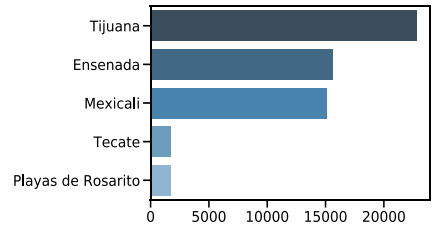
Población **sin** derechohabencia a servicios de salud



15 años y más con educación básica completa

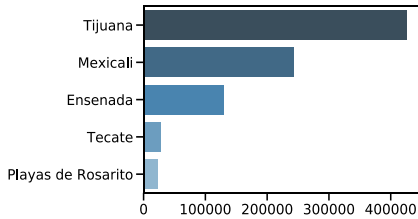


Analfabetas de 15 años y más

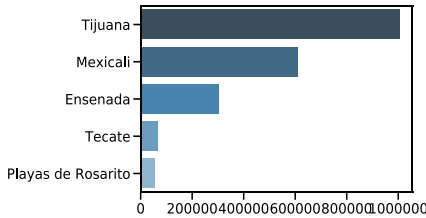


## VARIABLES DE POBLACIÓN

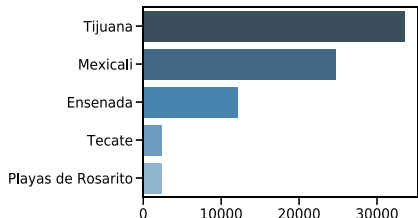
Edad de 15 a 29 años



Edad de 18 años y más

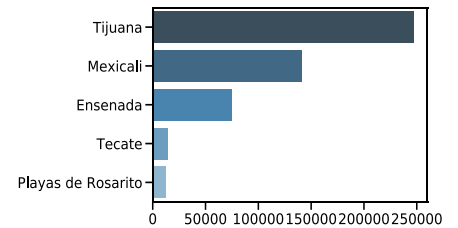


Edad de 60 a 64 años

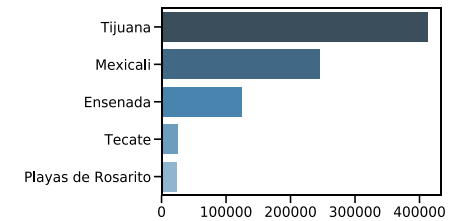


## VARIABLES DE ECONOMÍA

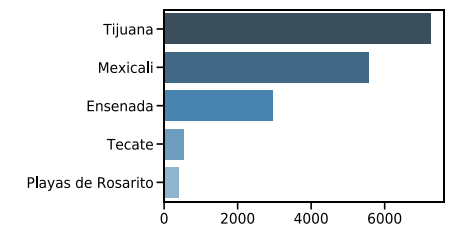
Población femenina ocupada



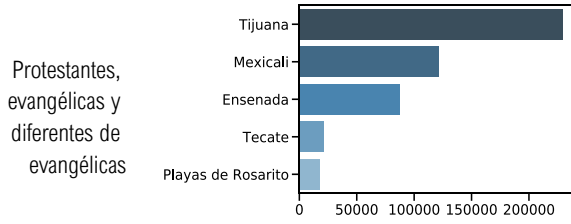
Población masculina ocupada



No económicamente activa con limitación física

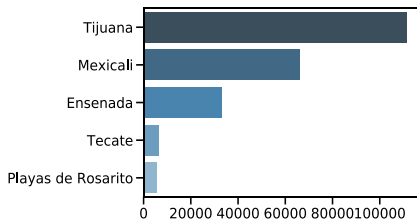


**VARIABLES DE RELIGIÓN**

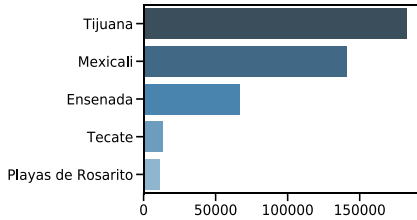


**VARIABLES HOGARES CENSALES**

Hogares con jefatura femenina

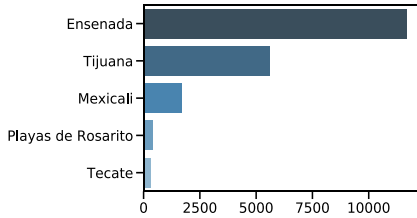


Población en hogares con jefa (e) de 60 años y más

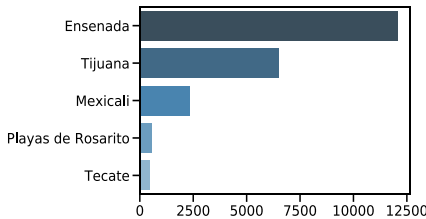


**HABLANTES DE LENGUA INDÍGENA (HLI)**

HLI Mujeres

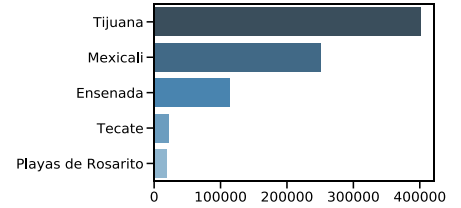


HLI Hombres

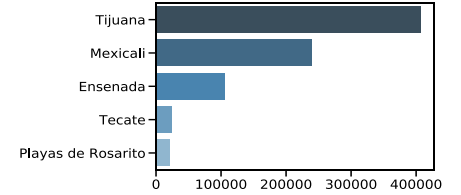


**VARIABLES DE VIVIENDA**

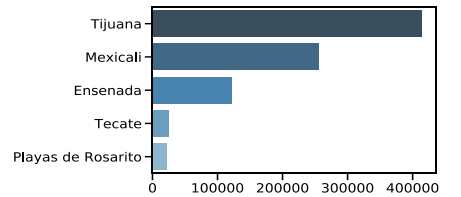
Con agua entubada



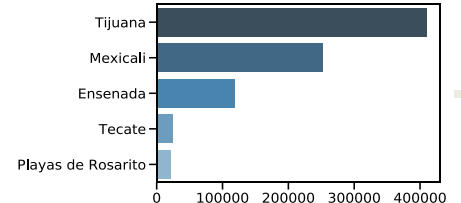
Con drenaje



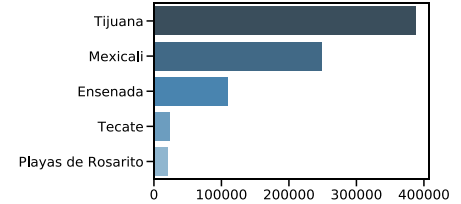
Con luz eléctrica



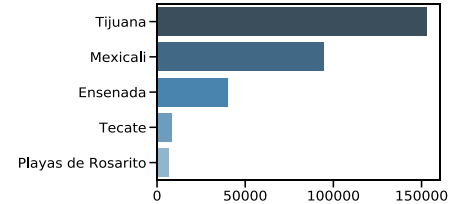
Con televisor



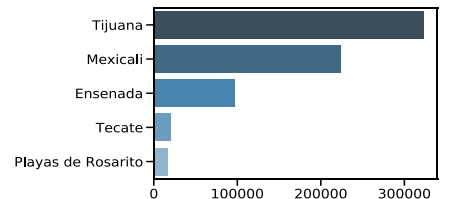
Con refrigerador



Con internet

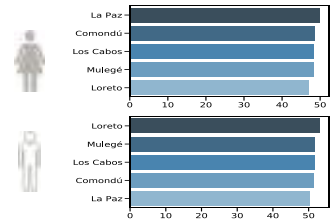


Con lavadora

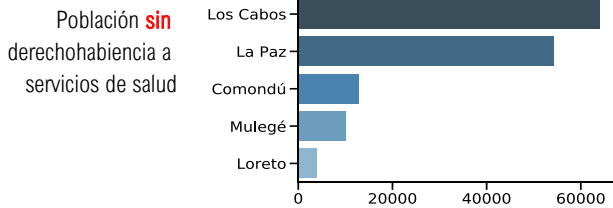
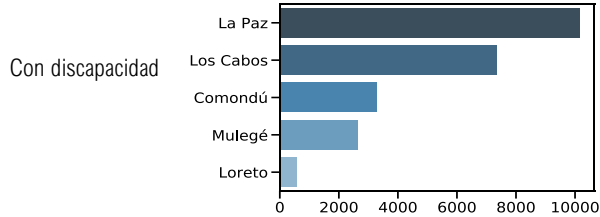


# Baja California Sur

637,026 Población Total

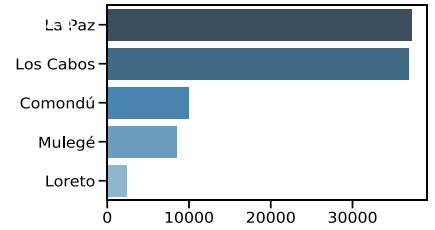


## VARIABLES DE SALUD

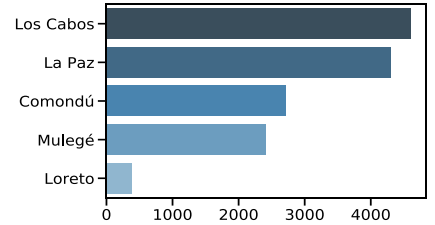


15 años y más con educación básica completa

## VARIABLES DE EDUCACIÓN

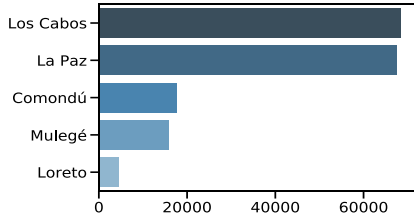


Analfabetas de 15 años y más

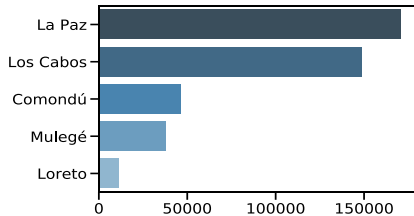


## VARIABLES DE POBLACIÓN

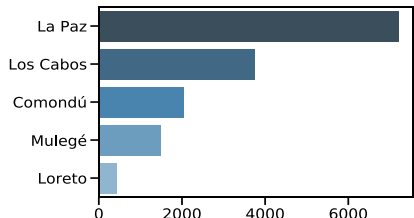
Edad de 15 a 29 años



Edad de 18 años y más

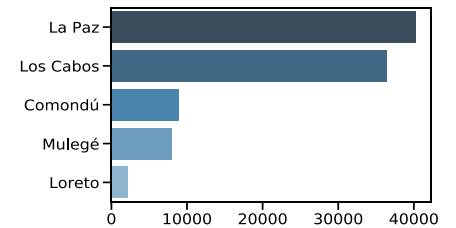


Edad de 60 a 64 años

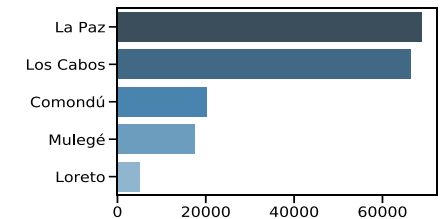


## VARIABLES DE ECONOMÍA

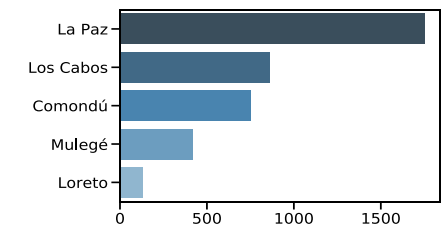
Población femenina ocupada



Población masculina ocupada

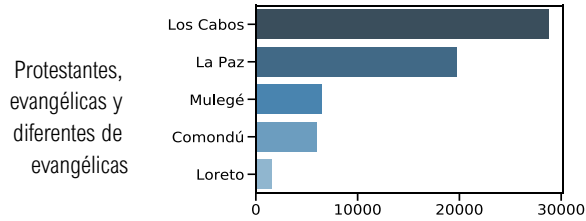


No económicamente activa con limitación física

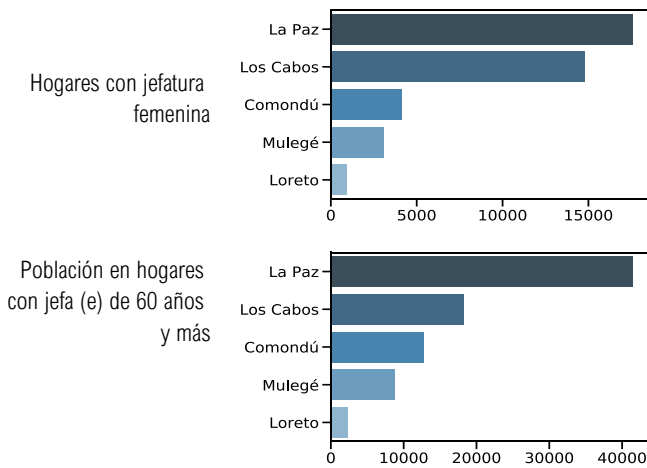




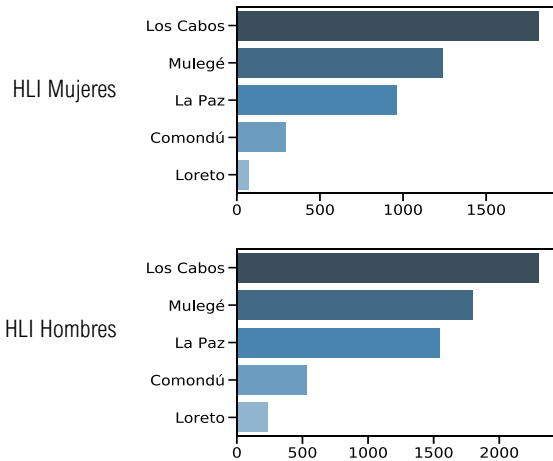
**VARIABLES DE RELIGIÓN**



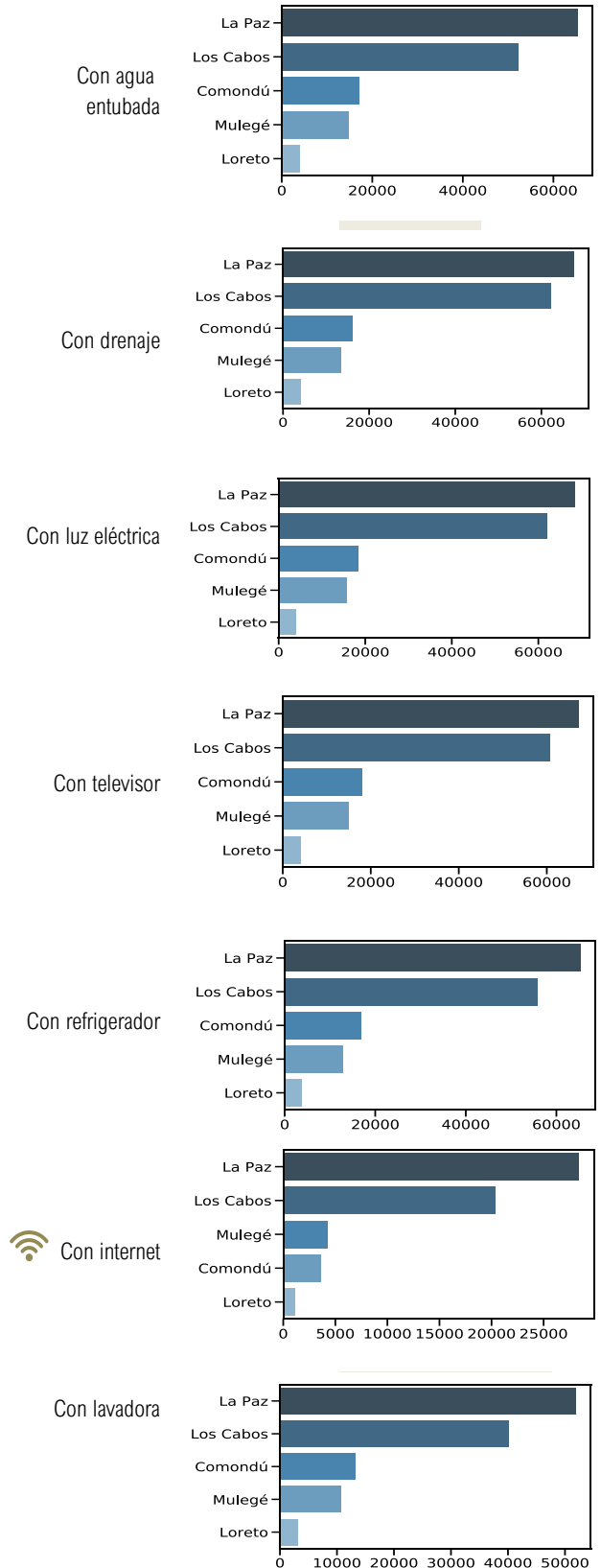
**VARIABLES HOGARES CENSALES**



**HABLANTES DE LENGUA INDÍGENA (HLI)**

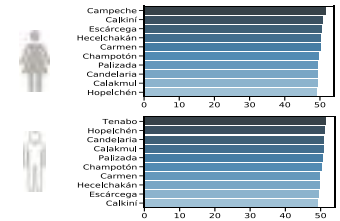
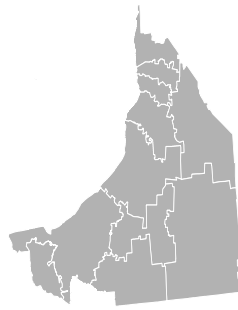


**VARIABLES DE VIVIENDA**

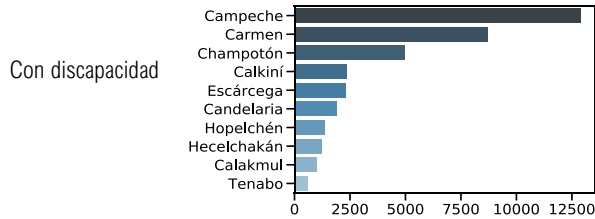


# Campeche

822,441 Población Total

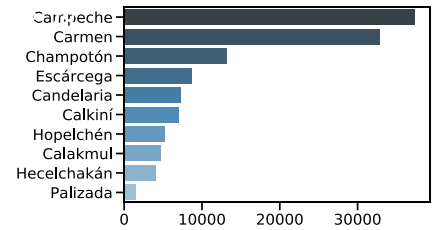


## VARIABLES DE SALUD

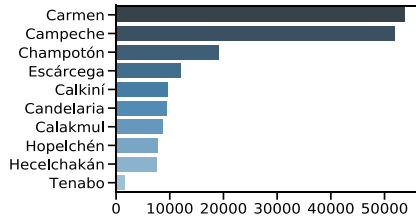


15 años y más con educación básica completa

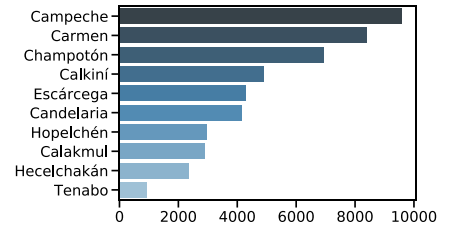
## VARIABLES DE EDUCACIÓN



Población sin derechohabencia a servicios de salud

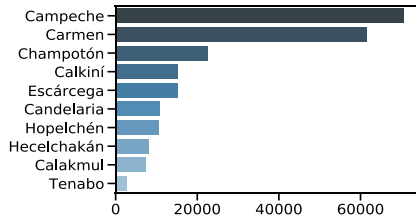


Analfabetas de 15 años y más

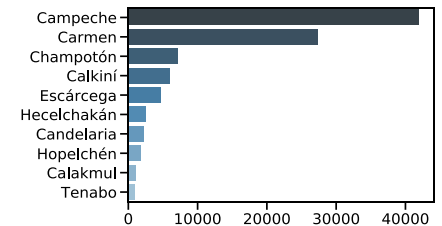


## VARIABLES DE POBLACIÓN

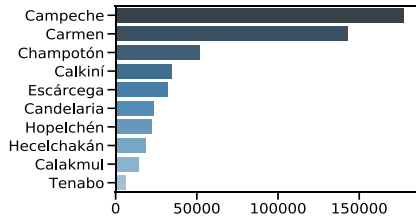
Edad de 15 a 29 años



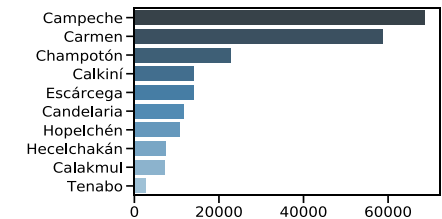
Población femenina ocupada



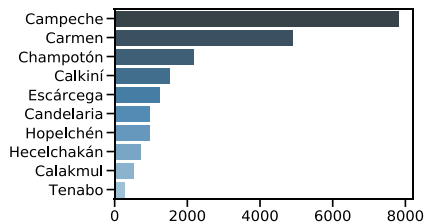
Edad de 18 años y más



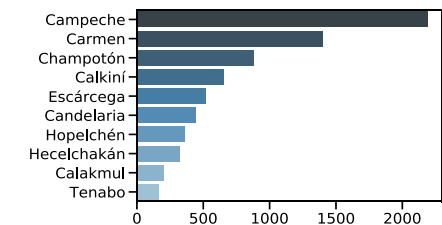
Población masculina ocupada



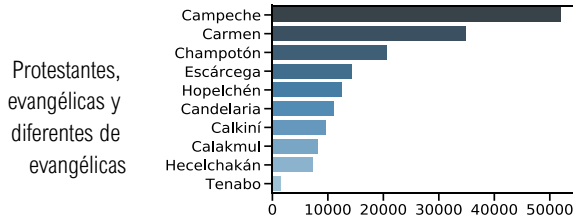
Edad de 60 a 64 años



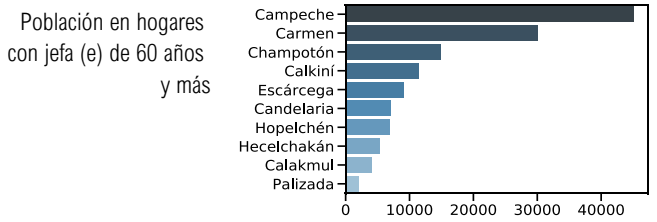
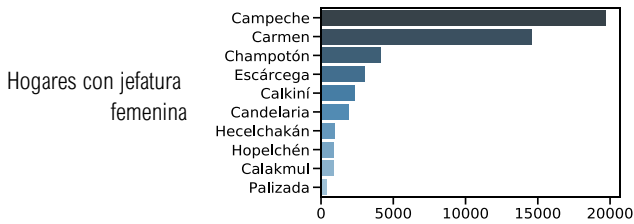
No económicamente activa con limitación física



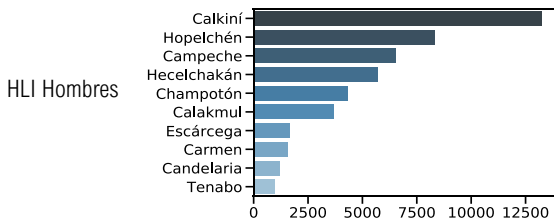
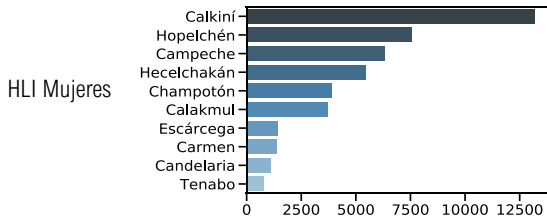
VARIABLES DE RELIGIÓN 



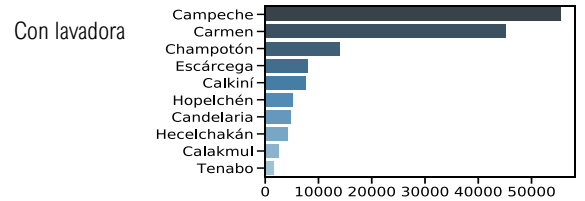
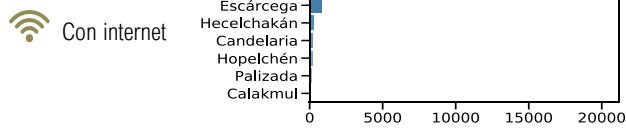
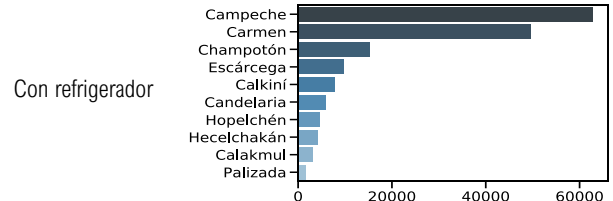
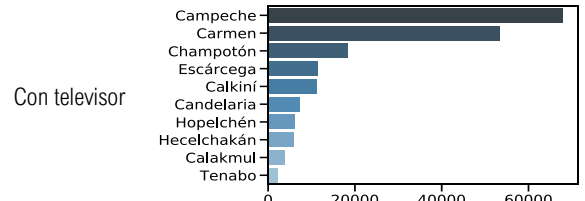
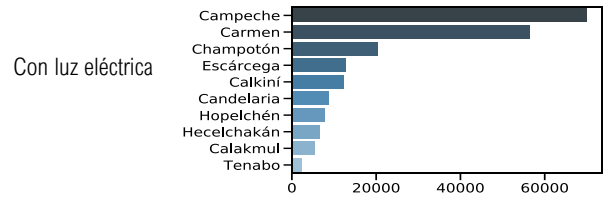
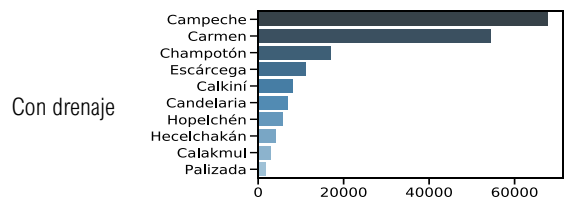
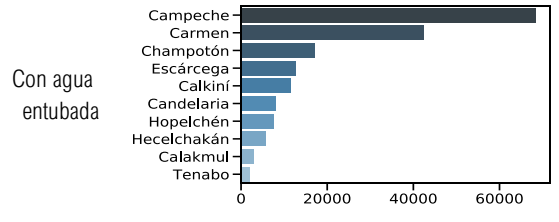
VARIABLES HOGARES CENSALES



HABLANTES DE LENGUA INDÍGENA (HLI)

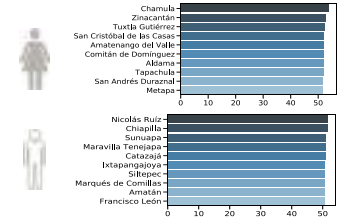


VARIABLES DE VIVIENDA



# Chiapas

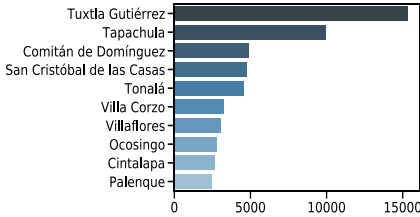
4,796,580 Población Total



## VARIABLES DE SALUD

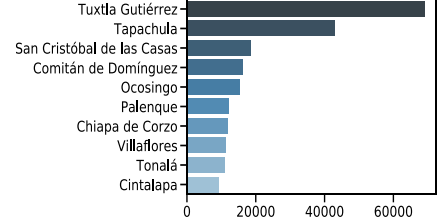


Con discapacidad

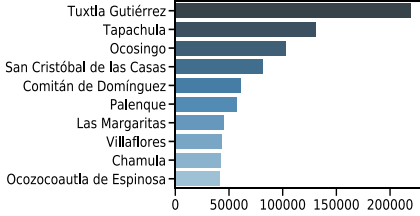


15 años y más con educación básica completa

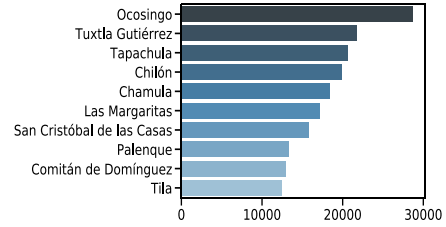
## VARIABLES DE EDUCACIÓN



Población sin derechohabencia a servicios de salud

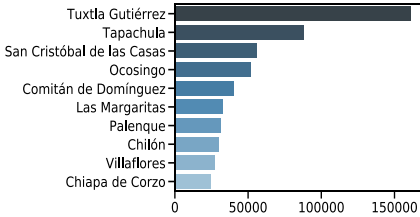


Analfabetas de 15 años y más



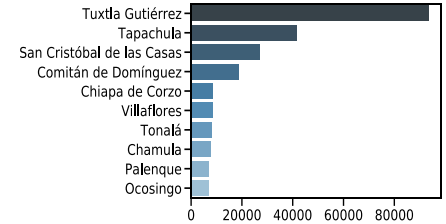
## VARIABLES DE POBLACIÓN

Edad de 15 a 29 años

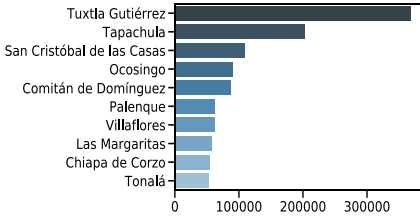


Población femenina ocupada

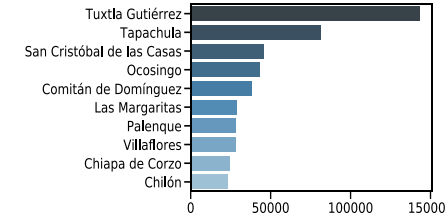
## VARIABLES DE ECONOMÍA



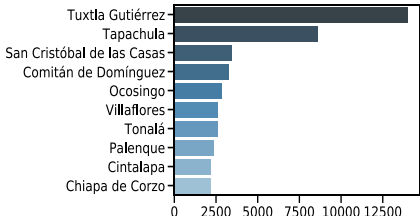
Edad de 18 años y más



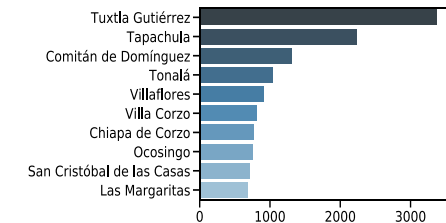
Población masculina ocupada



Edad de 60 a 64 años

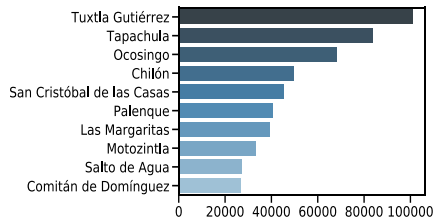


No económicamente activa con limitación física



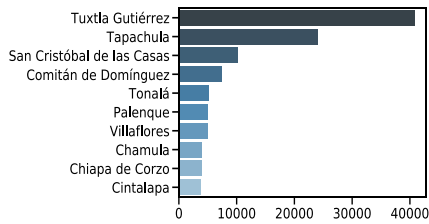
**VARIABLES DE RELIGIÓN**

Protestantes, evangélicas y diferentes de evangélicas

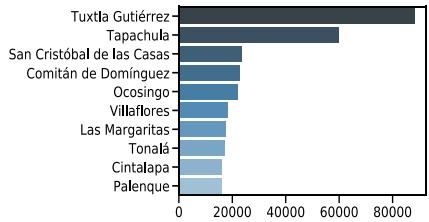


**VARIABLES HOGARES CENSALES**

Hogares con jefatura femenina

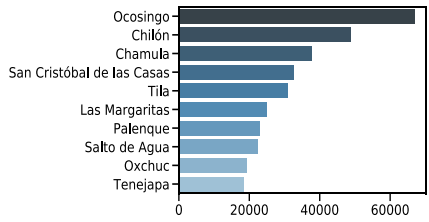


Población en hogares con jefa (e) de 60 años y más

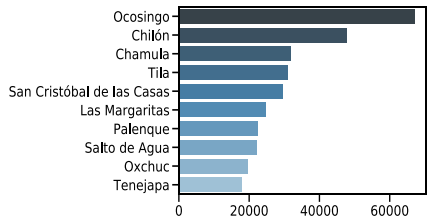


**HABLANTES DE LENGUA INDÍGENA (HLI)**

HLI Mujeres

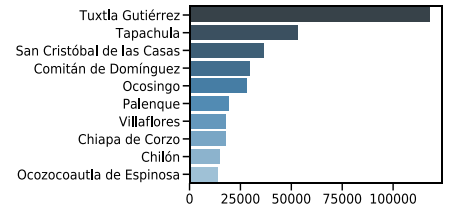


HLI Hombres

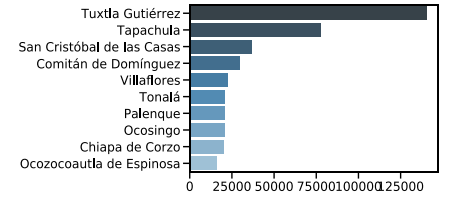


**VARIABLES DE VIVIENDA**

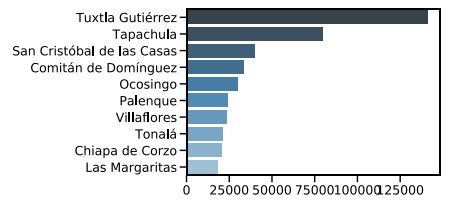
Con agua entubada



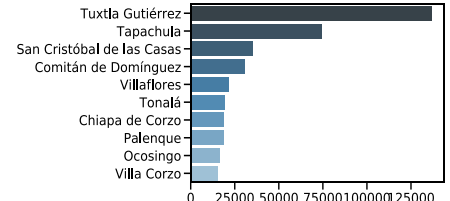
Con drenaje



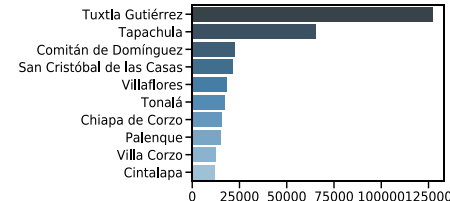
Con luz eléctrica



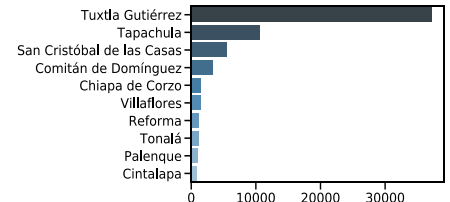
Con televisor



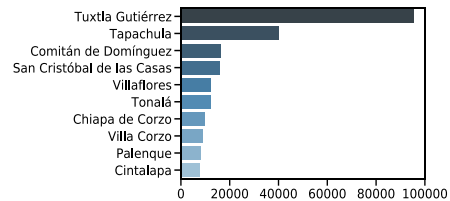
Con refrigerador



Con internet

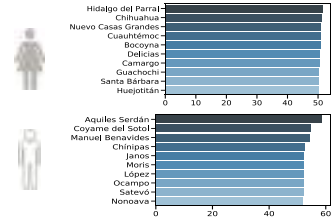


Con lavadora



# Chihuahua

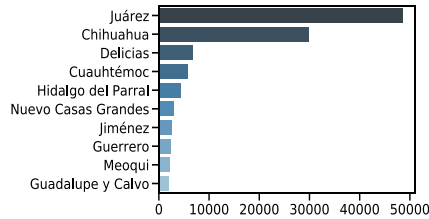
3,406,465 Población Total



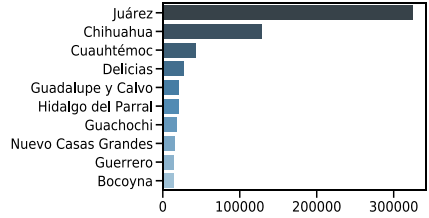
## VARIABLES DE SALUD



Con discapacidad



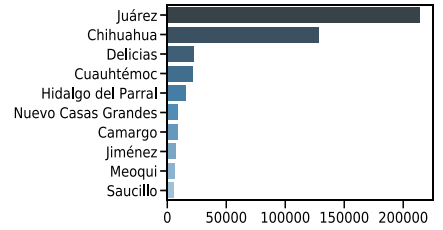
Población sin derechohabencia a servicios de salud



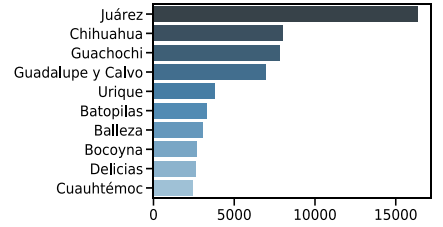
## VARIABLES DE EDUCACIÓN



15 años y más con educación básica completa

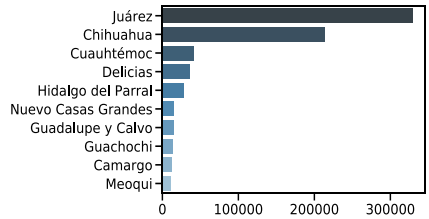


Analfabetas de 15 años y más

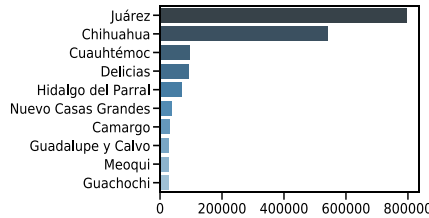


## VARIABLES DE POBLACIÓN

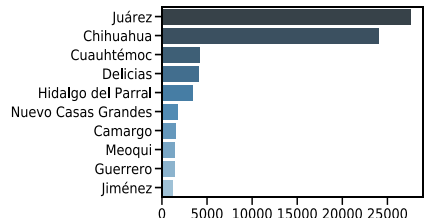
Edad de 15 a 29 años



Edad de 18 años y más

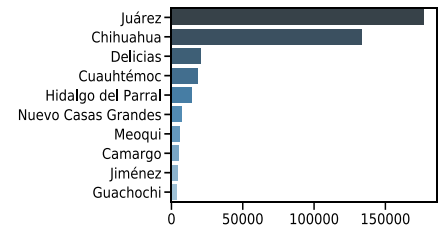


Edad de 60 a 64 años

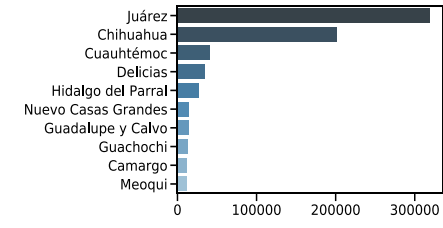


## VARIABLES DE ECONOMÍA

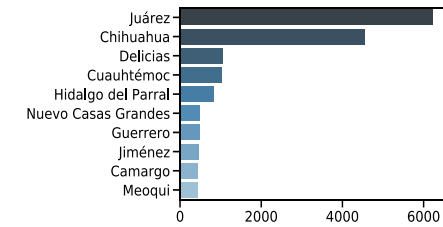
Población femenina ocupada



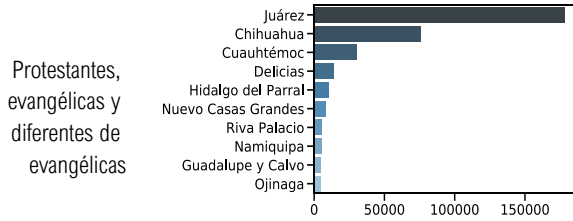
Población masculina ocupada



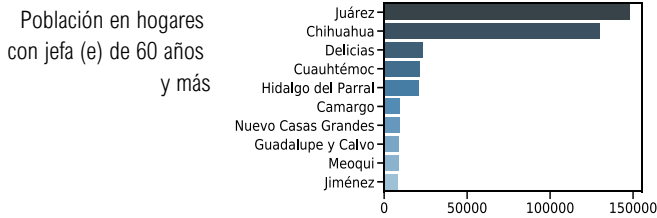
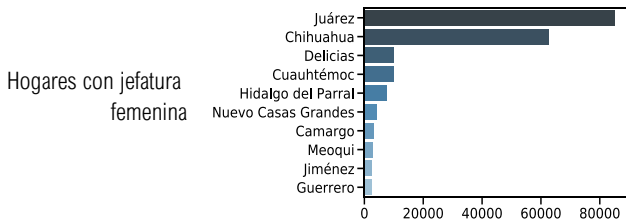
No económicamente activa con limitación física



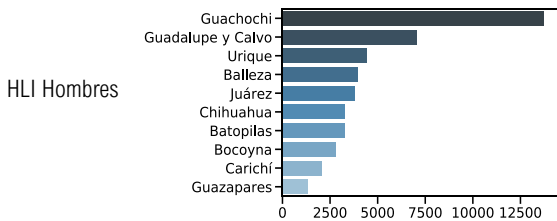
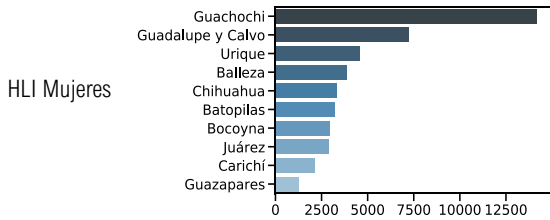
VARIABLES DE RELIGIÓN 



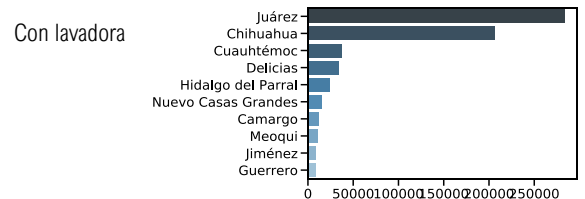
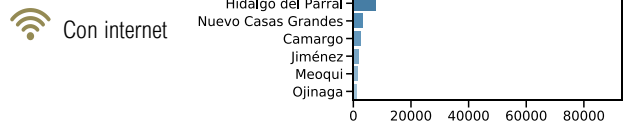
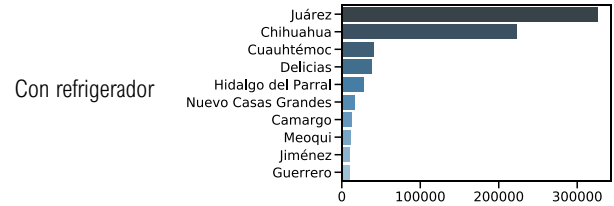
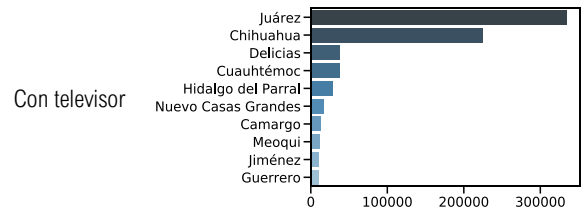
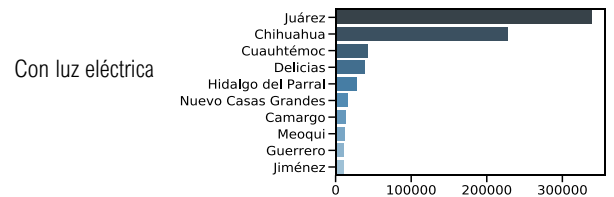
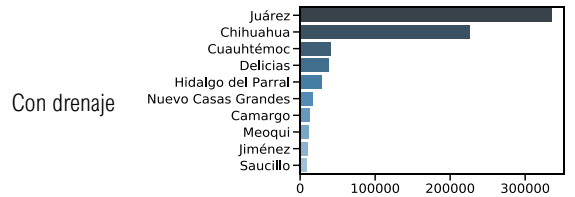
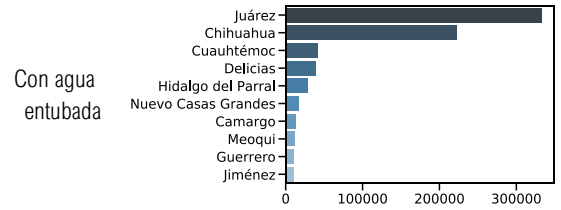
VARIABLES HOGARES CENSALES



HABLANTES DE LENGUA INDÍGENA (HLI)

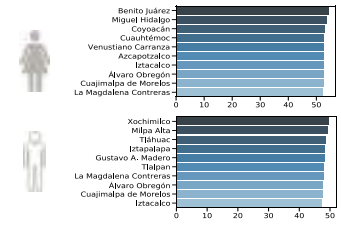


VARIABLES DE VIVIENDA



# Ciudad de México

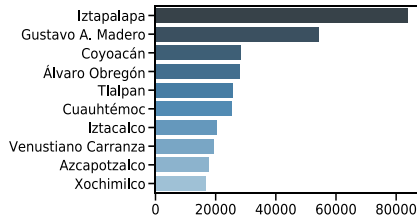
8,851,080 Población Total



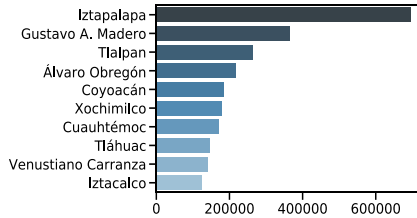
## VARIABLES DE SALUD



Con discapacidad

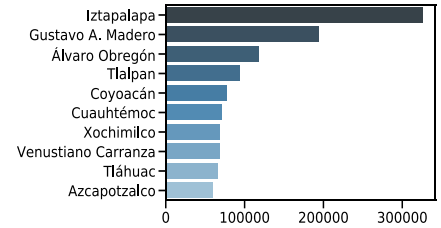


Población sin derechohabencia a servicios de salud

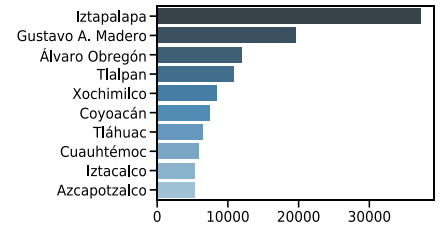


15 años y más con educación básica completa

## VARIABLES DE EDUCACIÓN

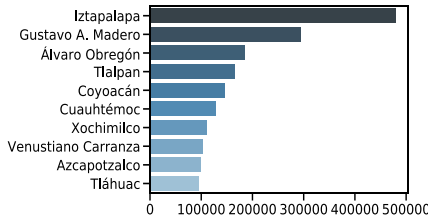


Analfabetas de 15 años y más

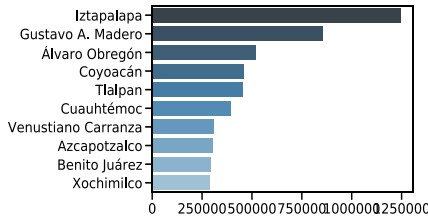


## VARIABLES DE POBLACIÓN

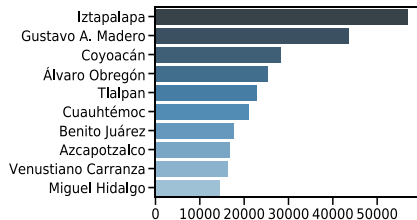
Edad de 15 a 29 años



Edad de 18 años y más

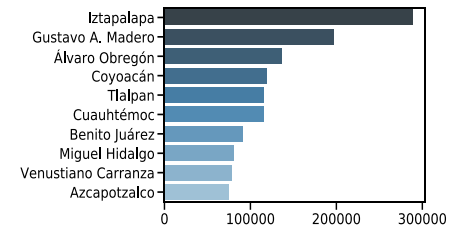


Edad de 60 a 64 años

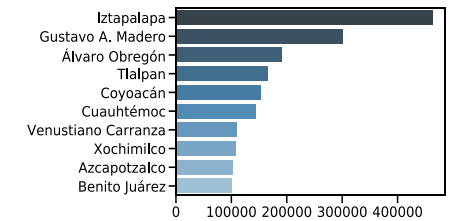


## VARIABLES DE ECONOMÍA

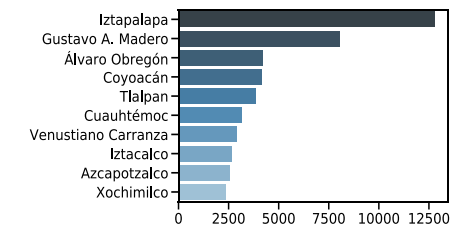
Población femenina ocupada



Población masculina ocupada

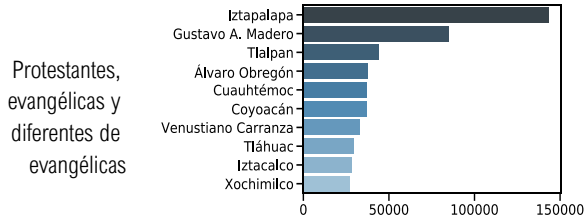


No económicamente activa con limitación física



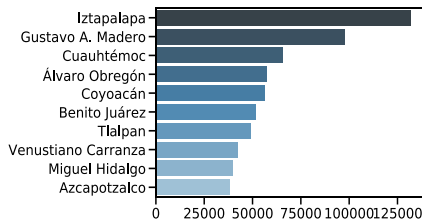


VARIABLES DE RELIGIÓN 

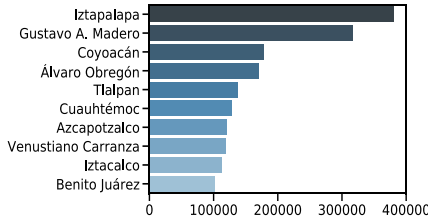


VARIABLES HOGARES CENSALES

Hogares con jefatura femenina

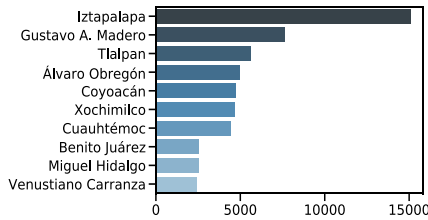


Población en hogares con jefa (e) de 60 años y más

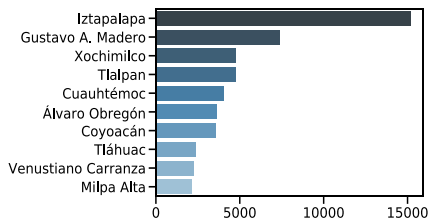


HABLANTES DE LENGUA INDÍGENA (HLI)

HLI Mujeres

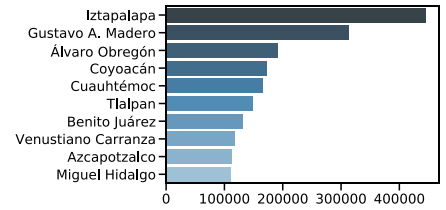


HLI Hombres

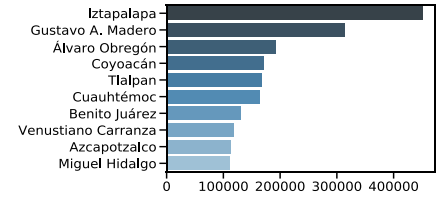


VARIABLES DE VIVIENDA

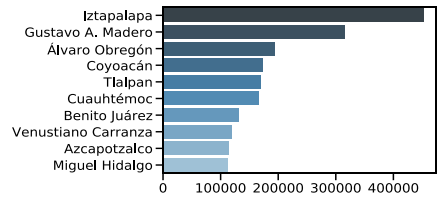
Con agua entubada



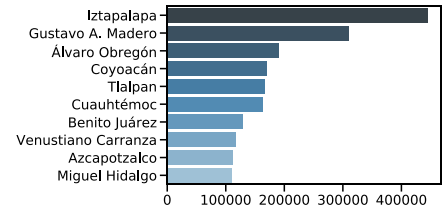
Con drenaje



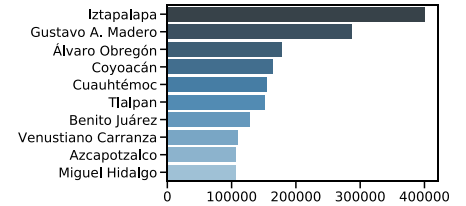
Con luz eléctrica



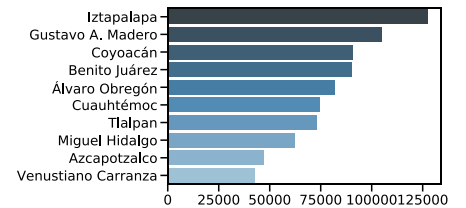
Con televisor



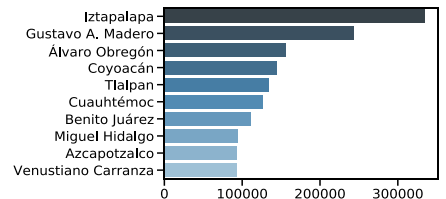
Con refrigerador



Con internet 

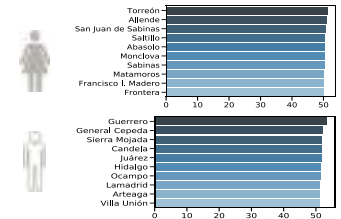


Con lavadora



# Coahuila de Zaragoza

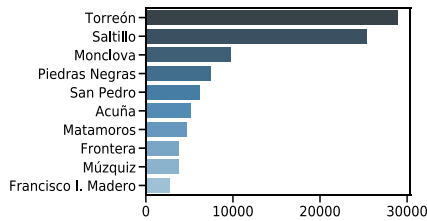
2,748,391 Población Total



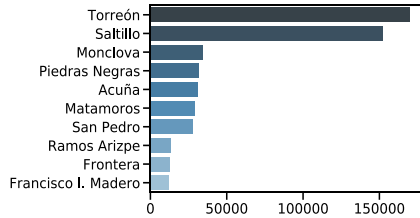
## VARIABLES DE SALUD



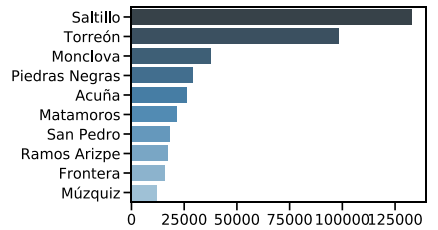
Con discapacidad



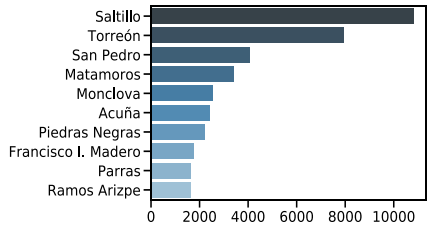
Población sin derechohabencia a servicios de salud



15 años y más con educación básica completa

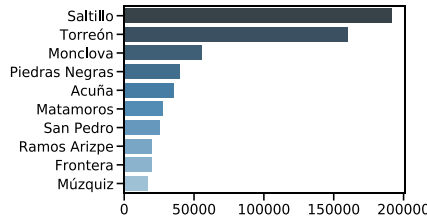


Analfabetas de 15 años y más

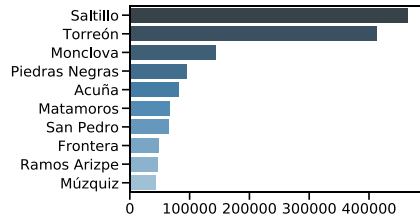


## VARIABLES DE POBLACIÓN

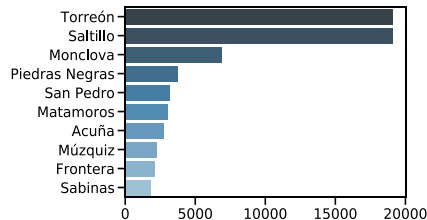
Edad de 15 a 29 años



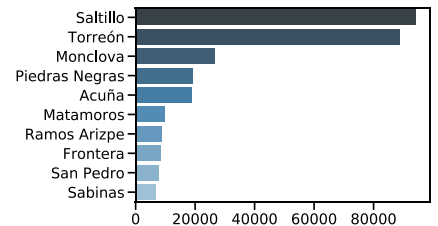
Edad de 18 años y más



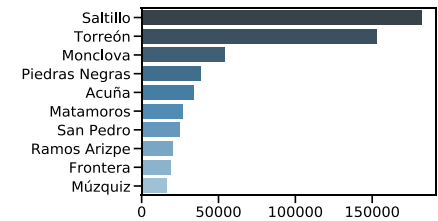
Edad de 60 a 64 años



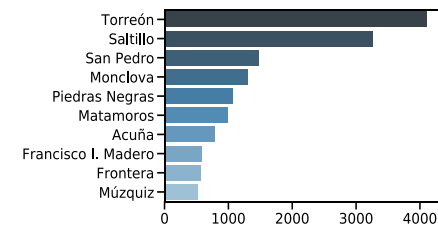
Población femenina ocupada



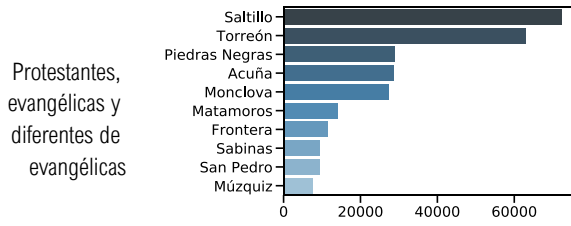
Población masculina ocupada



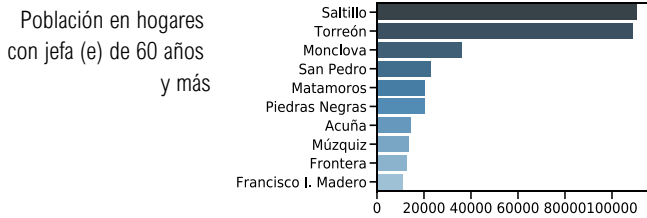
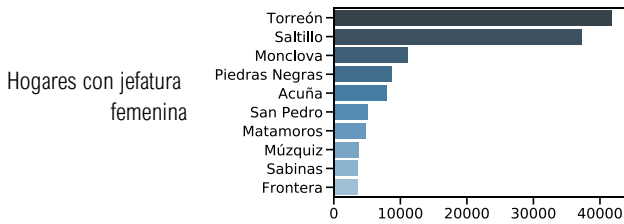
No económicamente activa con limitación física



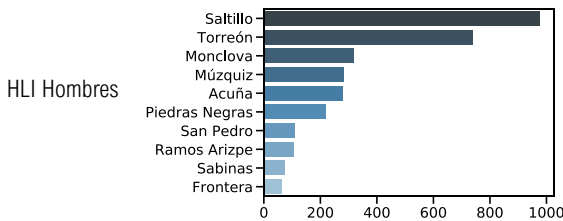
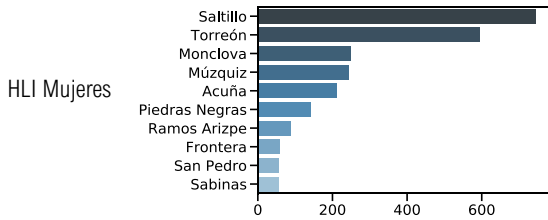
VARIABLES DE RELIGIÓN 



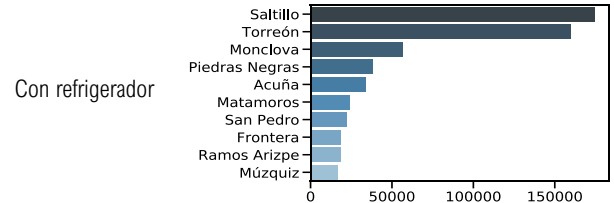
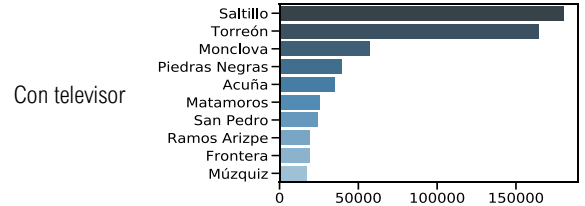
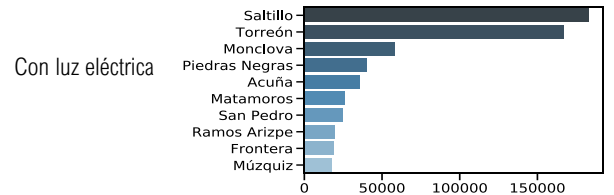
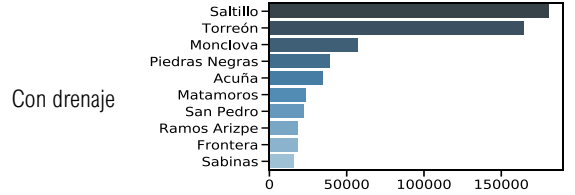
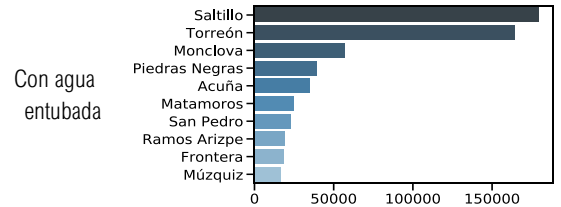
VARIABLES HOGARES CENSALES



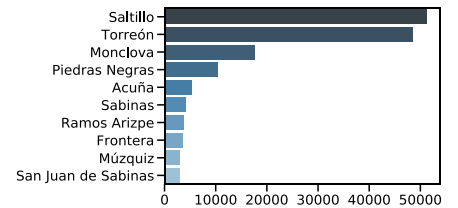
HABLANTES DE LENGUA INDÍGENA (HLI)



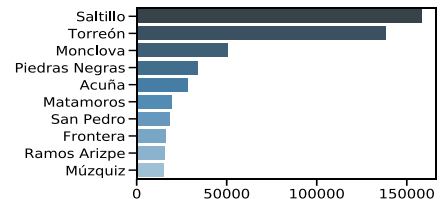
VARIABLES DE VIVIENDA



 Con internet

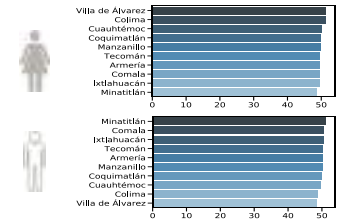
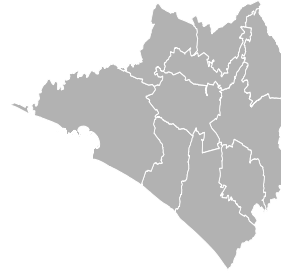


Con lavadora



# Colima

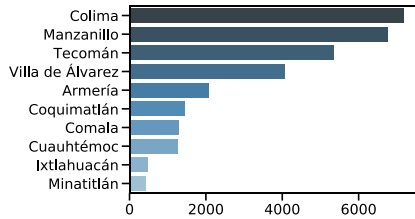
650,555 Población Total



## VARIABLES DE SALUD

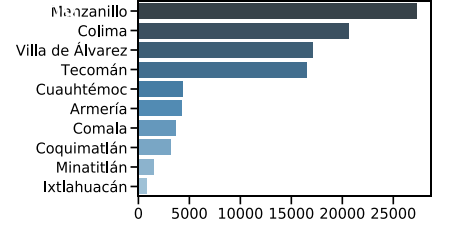


Con discapacidad

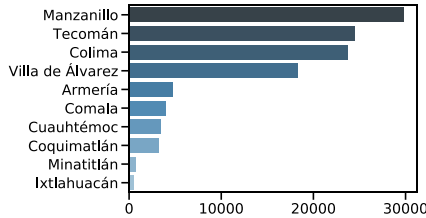


15 años y más con educación básica completa

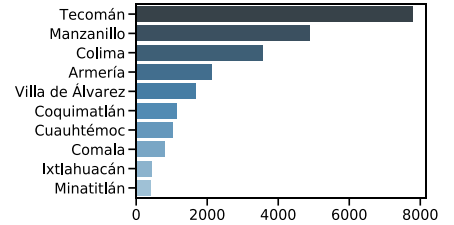
## VARIABLES DE EDUCACIÓN



Población sin derechohabencia a servicios de salud

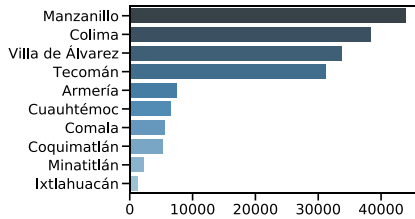


Analfabetas de 15 años y más



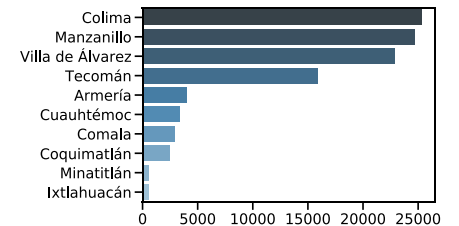
## VARIABLES DE POBLACIÓN

Edad de 15 a 29 años

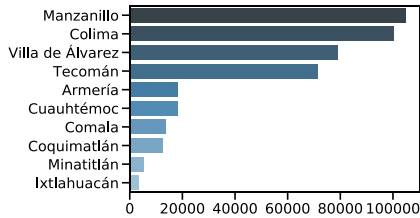


Población femenina ocupada

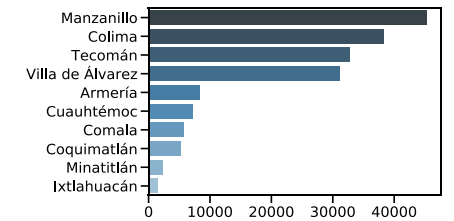
## VARIABLES DE ECONOMÍA



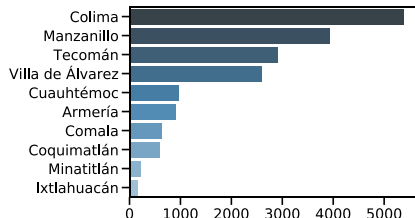
Edad de 18 años y más



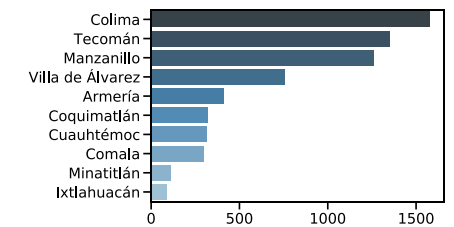
Población masculina ocupada



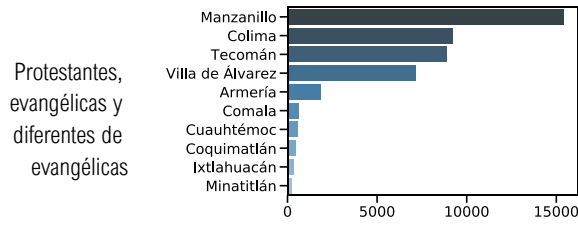
Edad de 60 a 64 años



No económicamente activa con limitación física

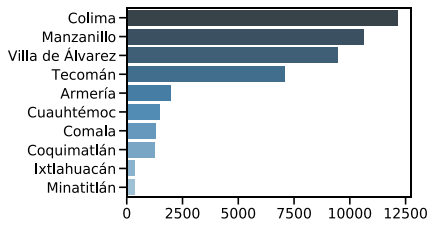


**VARIABLES DE RELIGIÓN**

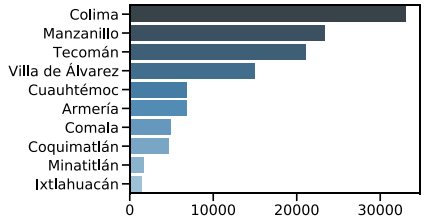


**VARIABLES HOGARES CENSALES**

Hogares con jefatura femenina

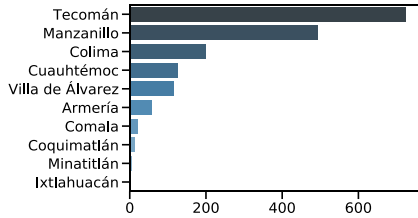


Población en hogares con jefa (e) de 60 años y más

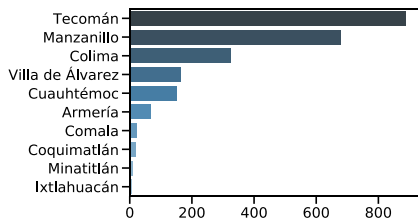


**HABLANTES DE LENGUA INDÍGENA (HLI)**

HLI Mujeres

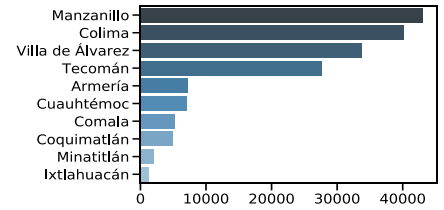


HLI Hombres

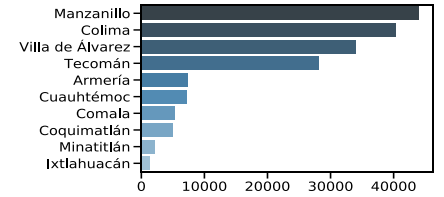


**VARIABLES DE VIVIENDA**

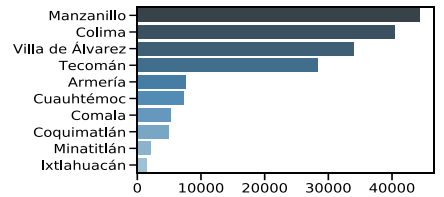
Con agua entubada



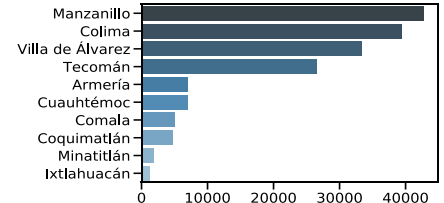
Con drenaje



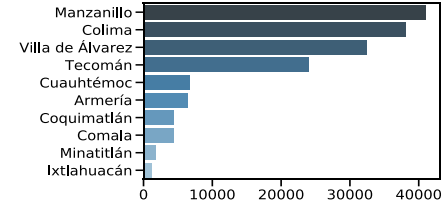
Con luz eléctrica



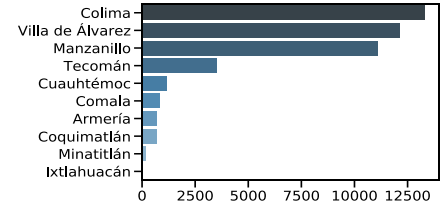
Con televisor



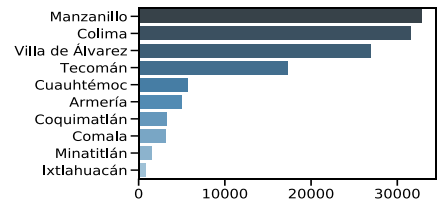
Con refrigerador



Con internet

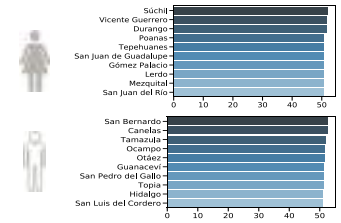


Con lavadora



# Durango

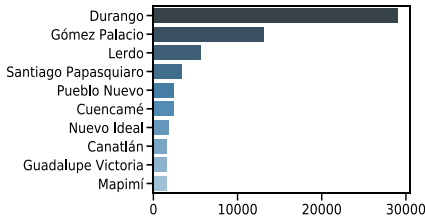
1,632,934 Población Total



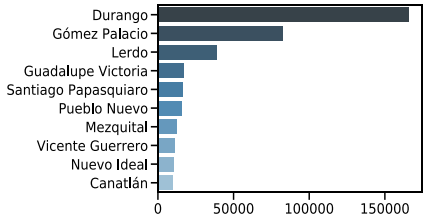
## VARIABLES DE SALUD



Con discapacidad



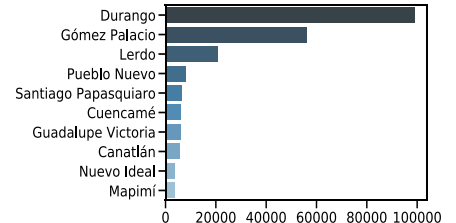
Población sin derechohabencia a servicios de salud



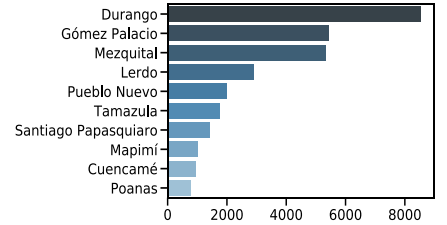
## VARIABLES DE EDUCACIÓN



15 años y más con educación básica completa

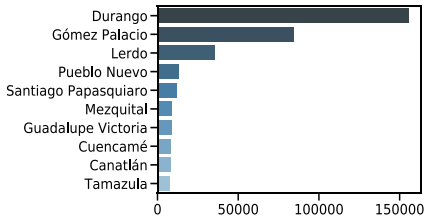


Analfabetas de 15 años y más

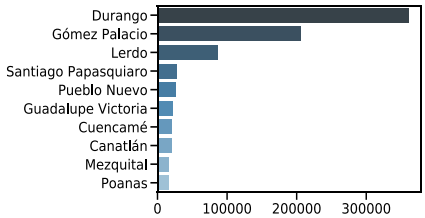


## VARIABLES DE POBLACIÓN

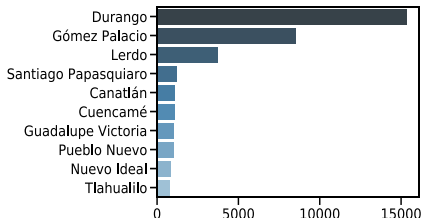
Edad de 15 a 29 años



Edad de 18 años y más

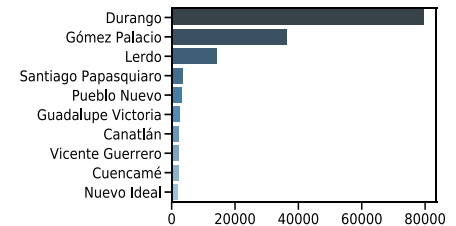


Edad de 60 a 64 años

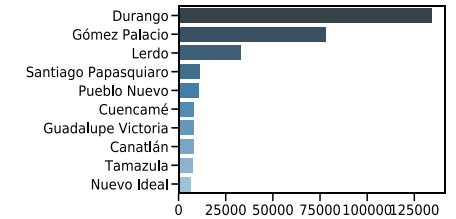


## VARIABLES DE ECONOMÍA

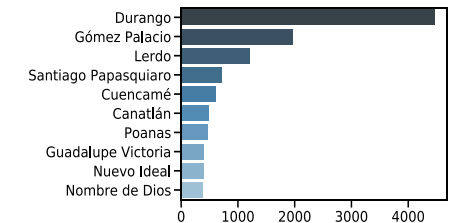
Población femenina ocupada



Población masculina ocupada

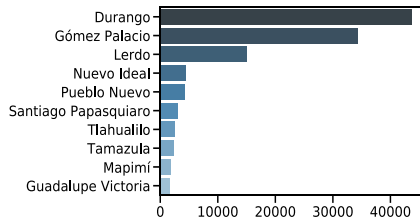


No económicamente activa con limitación física



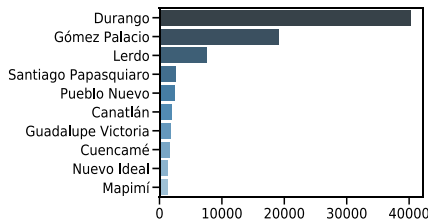
**VARIABLES DE RELIGIÓN**

Protestantes, evangélicas y diferentes de evangélicas

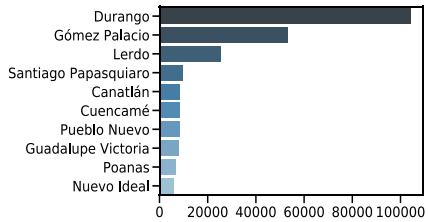


**VARIABLES HOGARES CENSALES**

Hogares con jefatura femenina

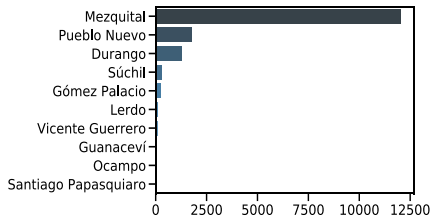


Población en hogares con jefa (e) de 60 años y más

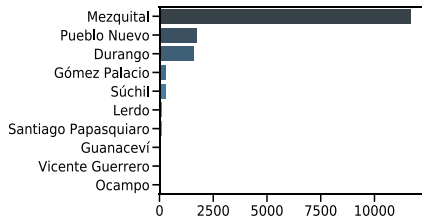


**HABLANTES DE LENGUA INDÍGENA (HLI)**

HLI Mujeres

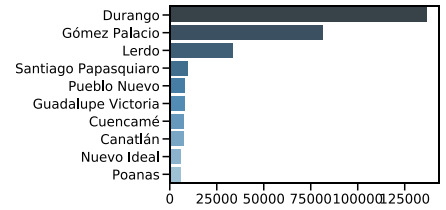


HLI Hombres

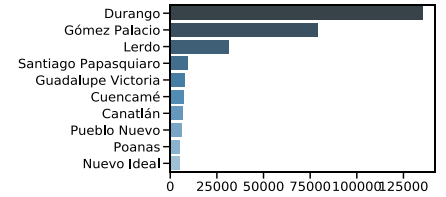


**VARIABLES DE VIVIENDA**

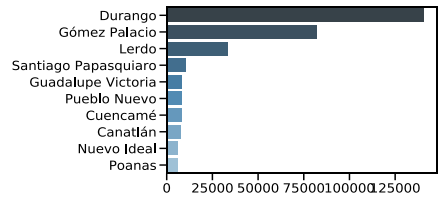
Con agua entubada



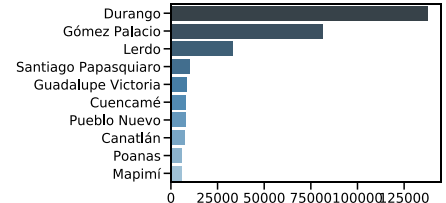
Con drenaje



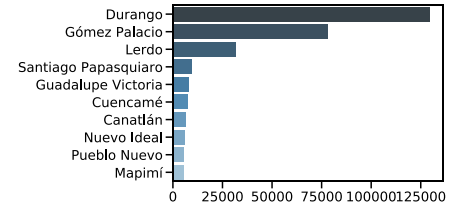
Con luz eléctrica



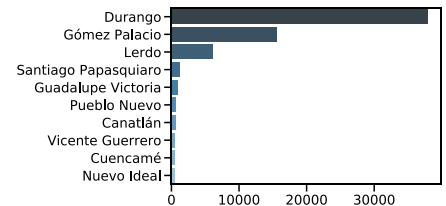
Con televisor



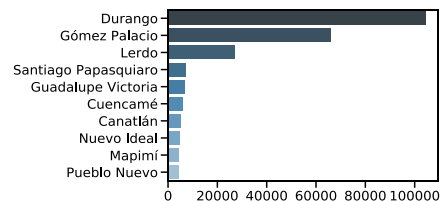
Con refrigerador



Con internet

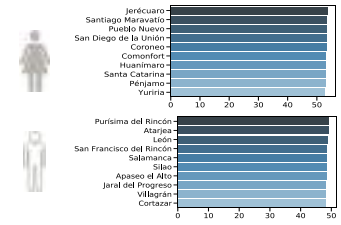
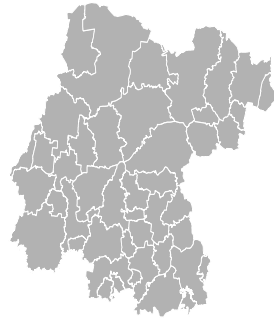


Con lavadora



# Guanajuato

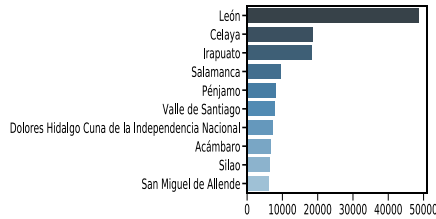
5,486,372 Población Total



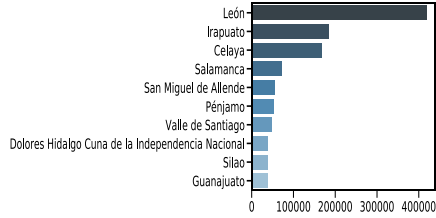
## VARIABLES DE SALUD



Con discapacidad



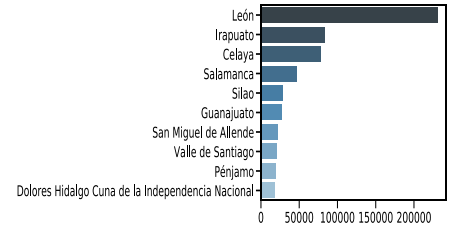
Población sin derechohabencia a servicios de salud



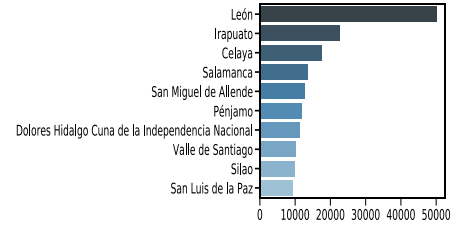
## VARIABLES DE EDUCACIÓN



15 años y más con educación básica completa

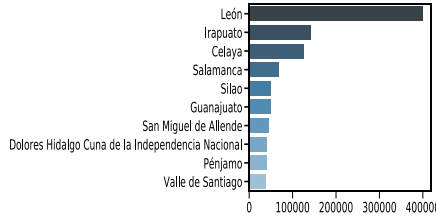


Analfabetas de 15 años y más

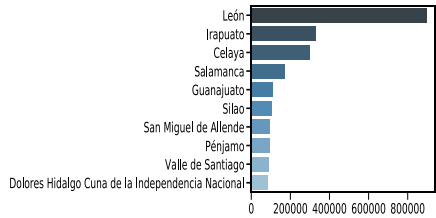


## VARIABLES DE POBLACIÓN

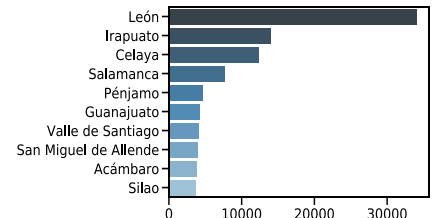
Edad de 15 a 29 años



Edad de 18 años y más

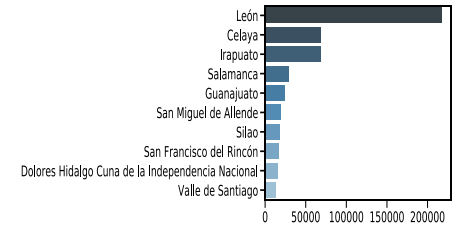


Edad de 60 a 64 años

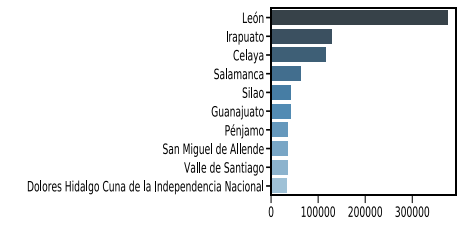


## VARIABLES DE ECONOMÍA

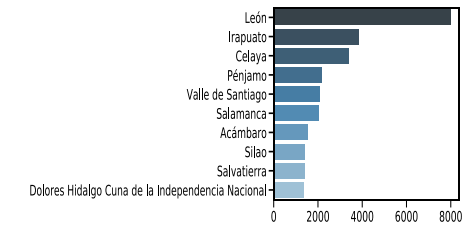
Población femenina ocupada



Población masculina ocupada

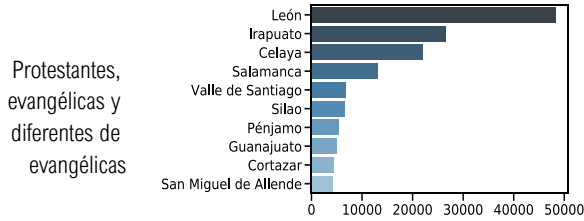


No económicamente activa con limitación física

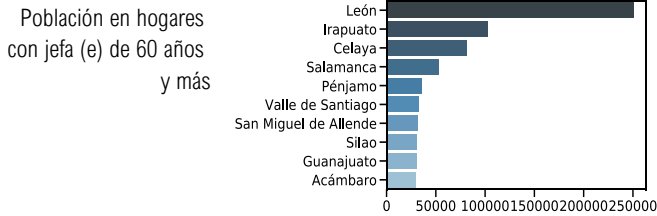
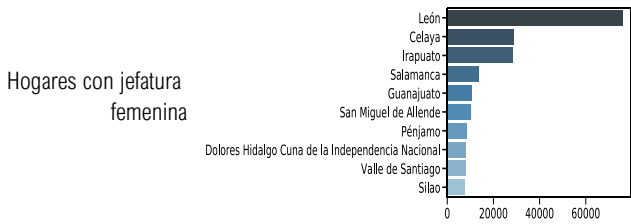




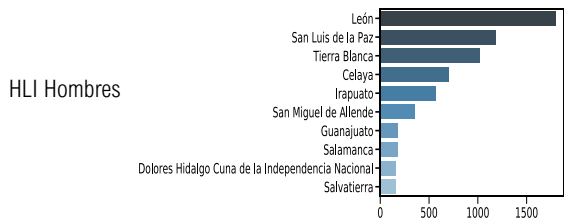
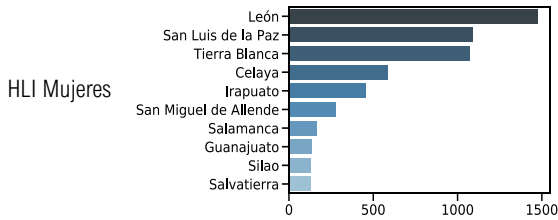
VARIABLES DE RELIGIÓN 



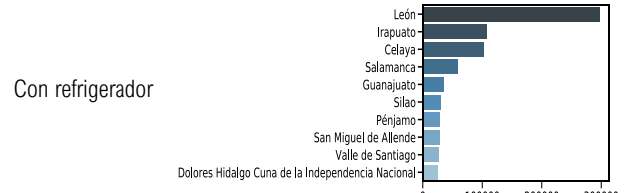

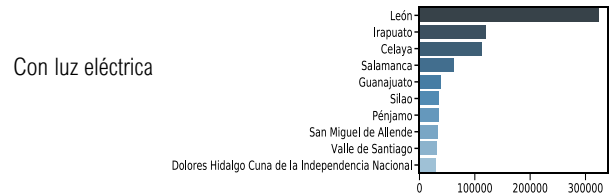
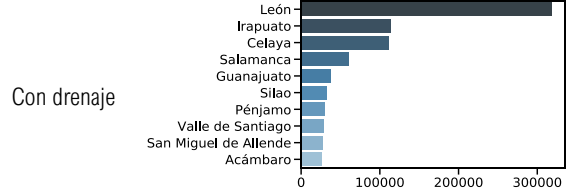
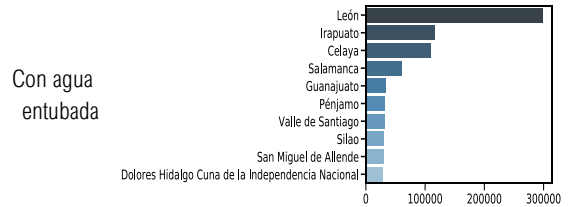
VARIABLES HOGARES CENSALES



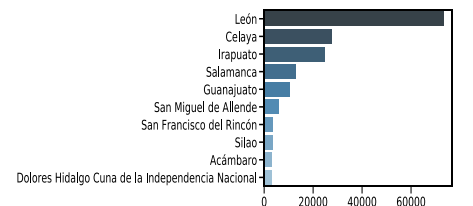
HABLANTES DE LENGUA INDÍGENA (HLI)



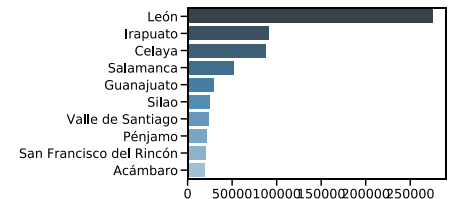
VARIABLES DE VIVIENDA



 Con internet

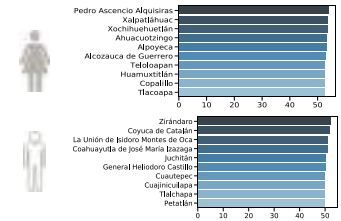


Con lavadora



# Guerrero

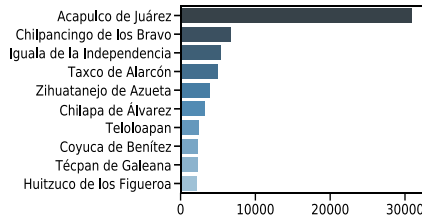
3,388,768 Población Total



## VARIABLES DE SALUD

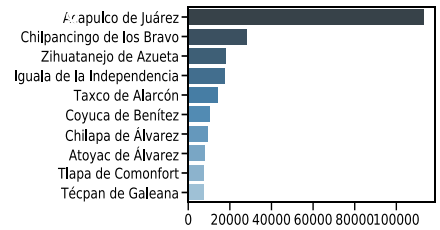


Con discapacidad

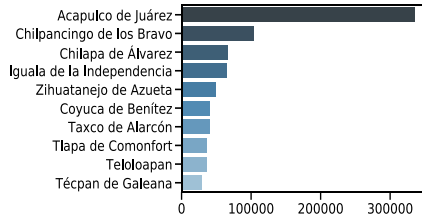


15 años y más con educación básica completa

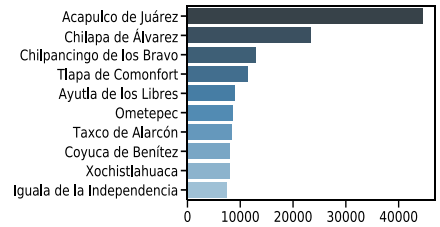
## VARIABLES DE EDUCACIÓN



Población sin derechohabencia a servicios de salud

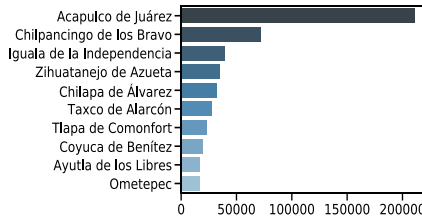


Analfabetas de 15 años y más



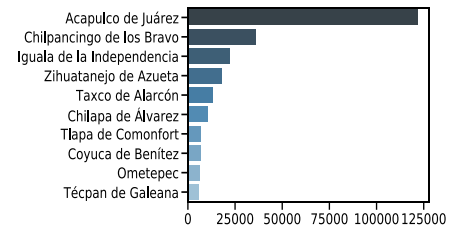
## VARIABLES DE POBLACIÓN

Edad de 15 a 29 años

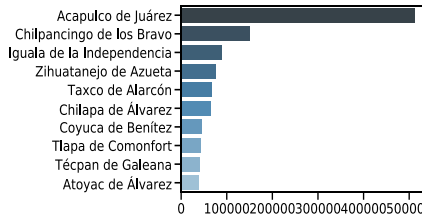


Población femenina ocupada

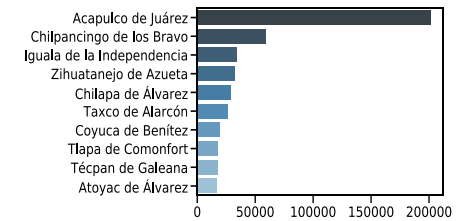
## VARIABLES DE ECONOMÍA



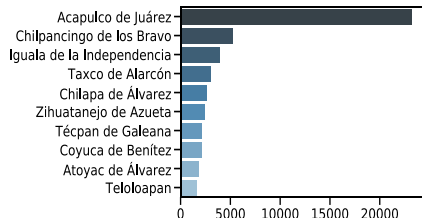
Edad de 18 años y más



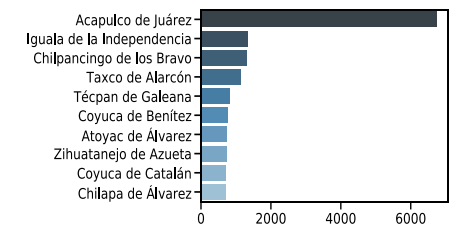
Población masculina ocupada



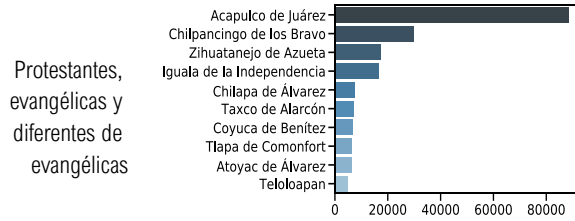
Edad de 60 a 64 años



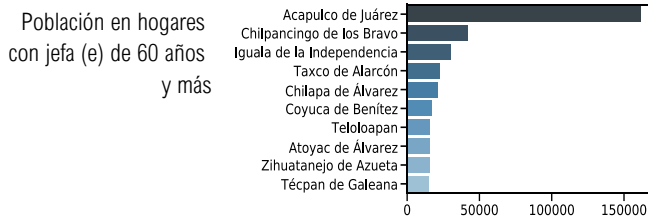
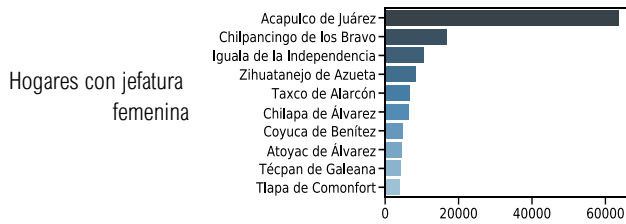
No económicamente activa con limitación física



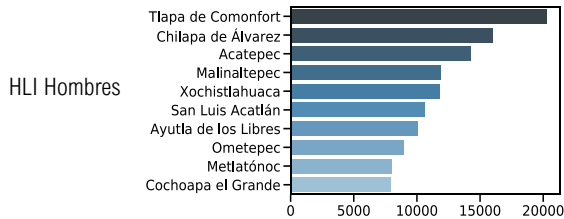
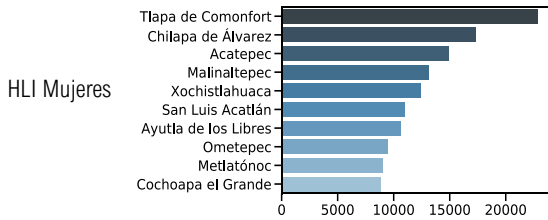
VARIABLES DE RELIGIÓN 



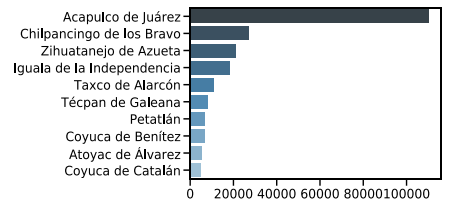
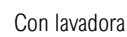
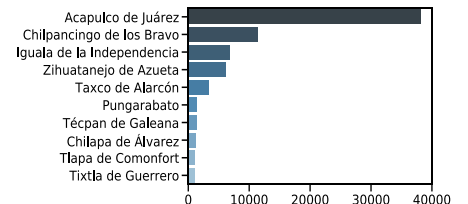
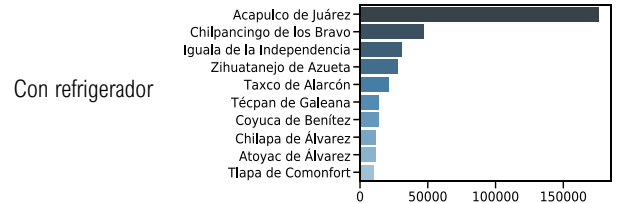
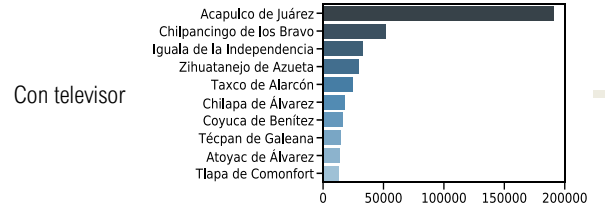
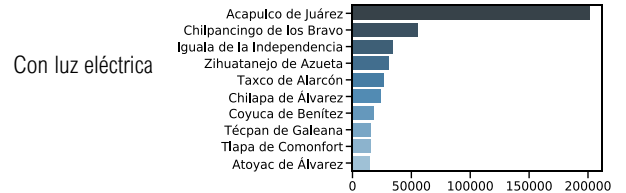
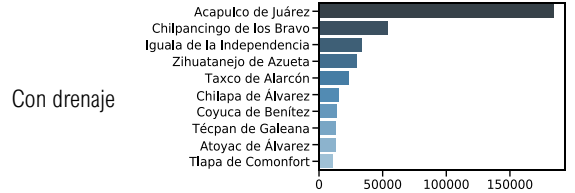
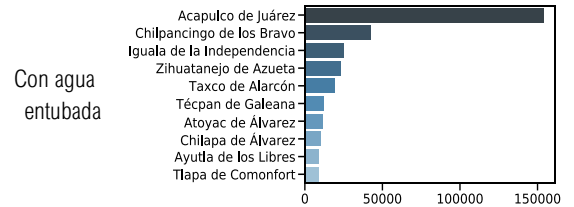
VARIABLES HOGARES CENSALES



HABLANTES DE LENGUA INDÍGENA (HLI)

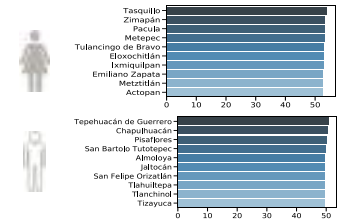


VARIABLES DE VIVIENDA



# Hidalgo

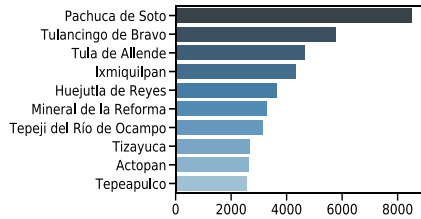
2,665,018 Población Total



## VARIABLES DE SALUD

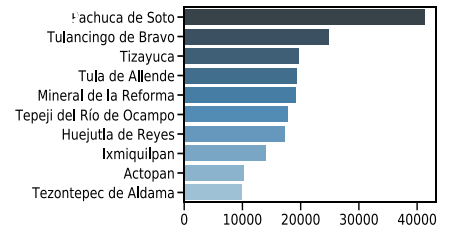


Con discapacidad

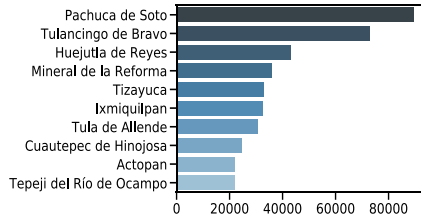


15 años y más con educación básica completa

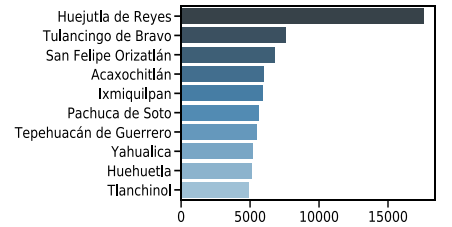
## VARIABLES DE EDUCACIÓN



Población sin derechohabencia a servicios de salud

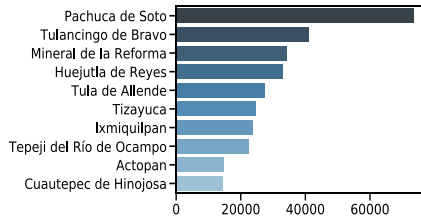


Analfabetas de 15 años y más



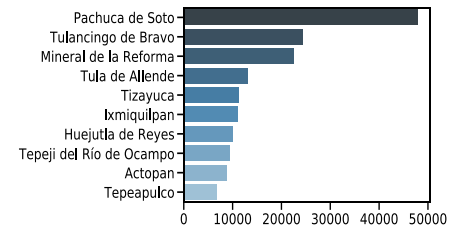
## VARIABLES DE POBLACIÓN

Edad de 15 a 29 años

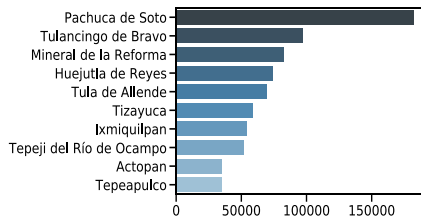


Población femenina ocupada

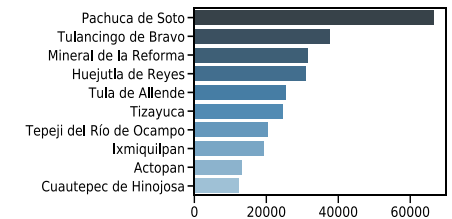
## VARIABLES DE ECONOMÍA



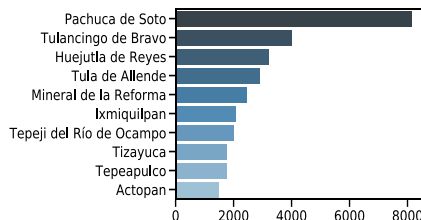
Edad de 18 años y más



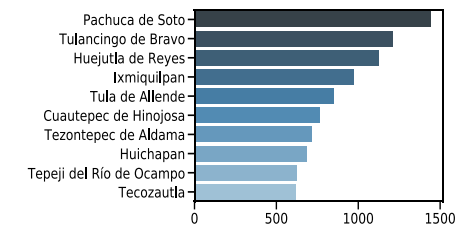
Población masculina ocupada



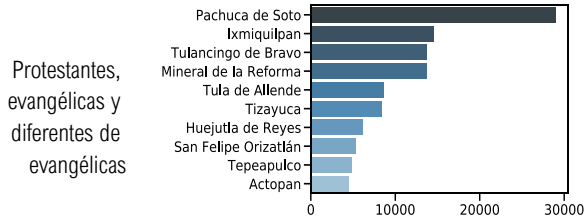
Edad de 60 a 64 años



No económicamente activa con limitación física

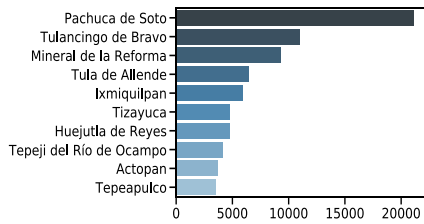


VARIABLES DE RELIGIÓN 

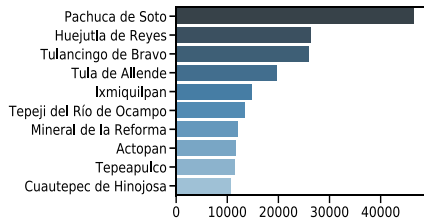


VARIABLES HOGARES CENSALES

Hogares con jefatura femenina

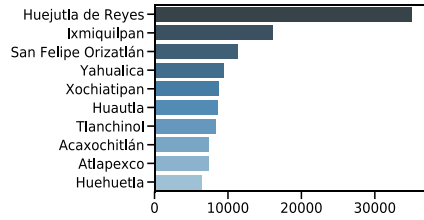


Población en hogares con jefa (e) de 60 años y más

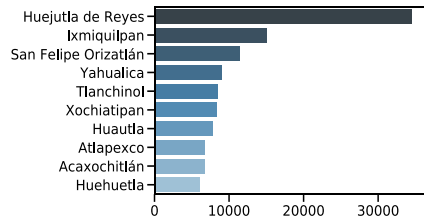


HABLANTES DE LENGUA INDÍGENA (HLI)

HLI Mujeres

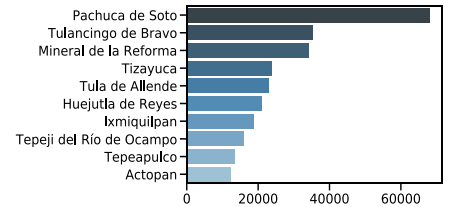


HLI Hombres

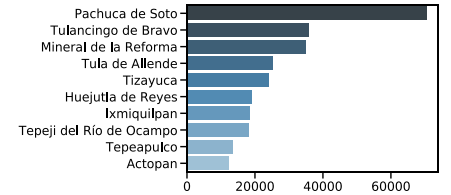


VARIABLES DE VIVIENDA

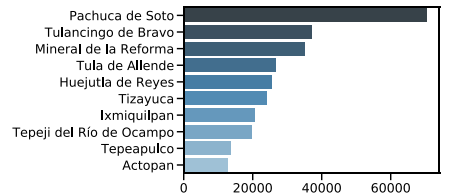
Con agua entubada



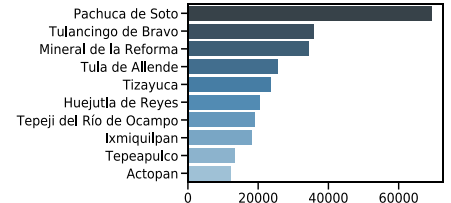
Con drenaje



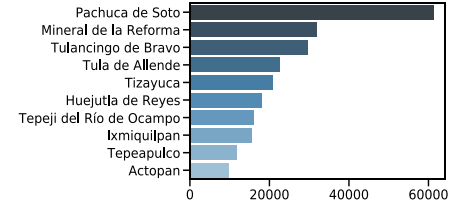
Con luz eléctrica



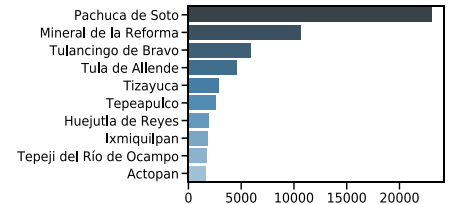
Con televisor



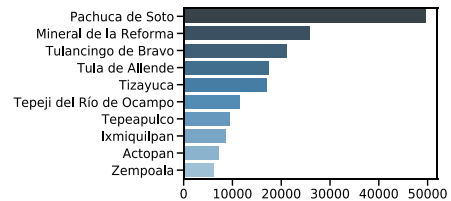
Con refrigerador



Con internet

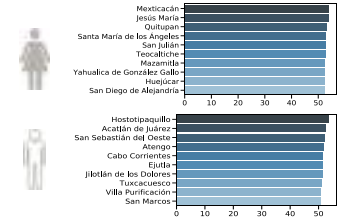
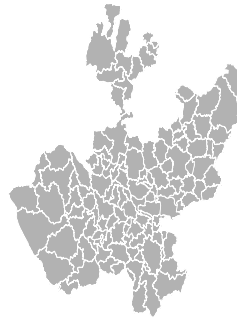


Con lavadora



# Jalisco

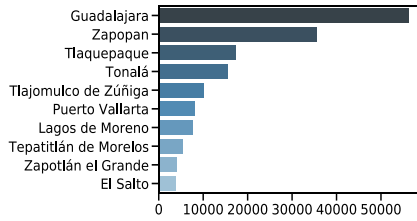
7,350,682 Población Total



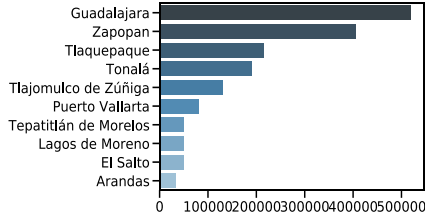
## VARIABLES DE SALUD



Con discapacidad

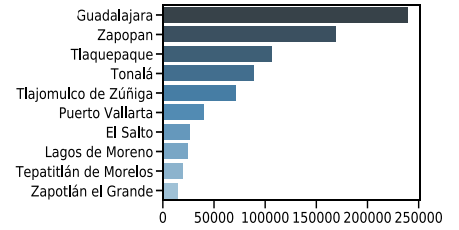


Población sin derechohabencia a servicios de salud

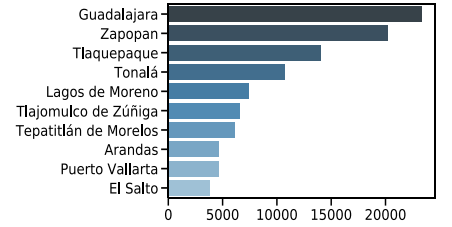


15 años y más con educación básica completa

## VARIABLES DE EDUCACIÓN

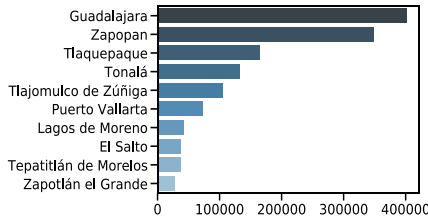


Analfabetas de 15 años y más

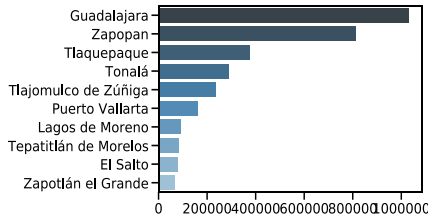


## VARIABLES DE POBLACIÓN

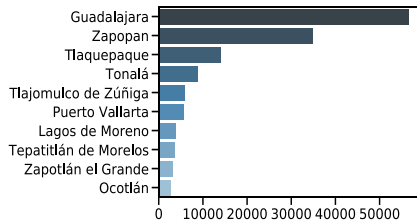
Edad de 15 a 29 años



Edad de 18 años y más

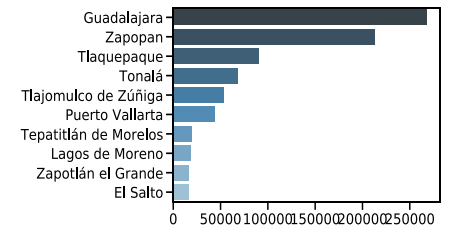


Edad de 60 a 64 años

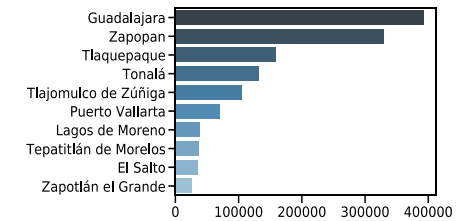


## VARIABLES DE ECONOMÍA

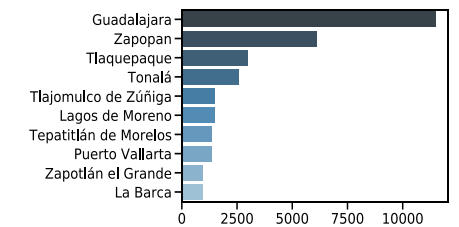
Población femenina ocupada



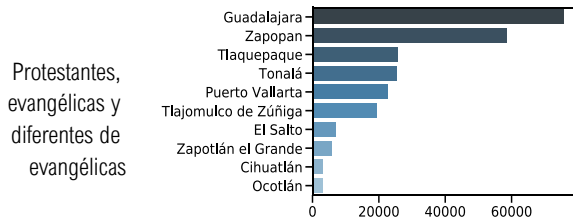
Población masculina ocupada



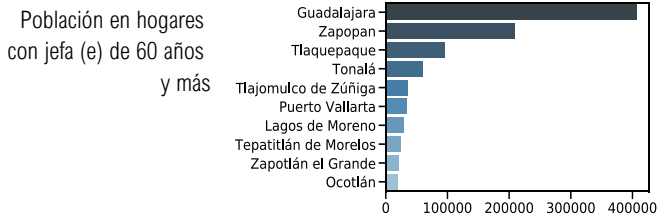
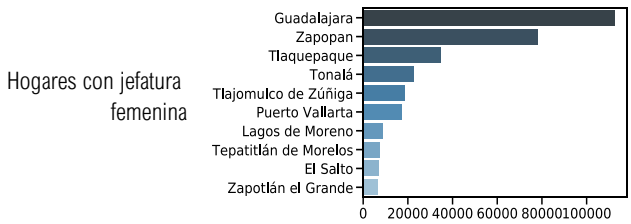
No económicamente activa con limitación física



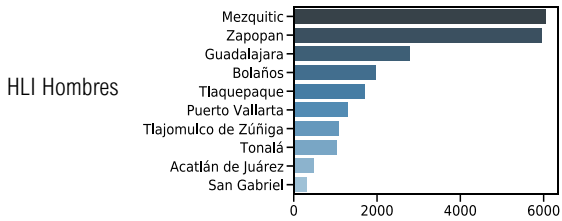
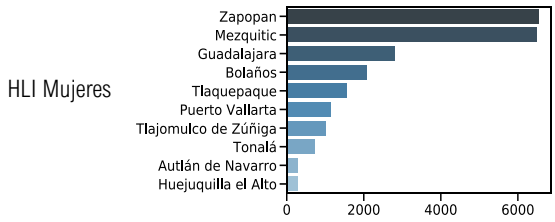
VARIABLES DE RELIGIÓN 



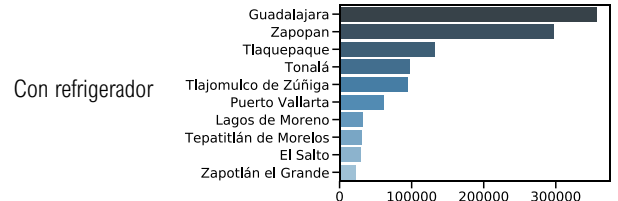
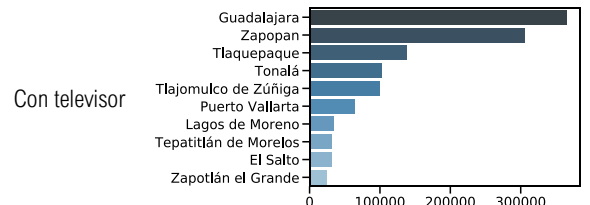
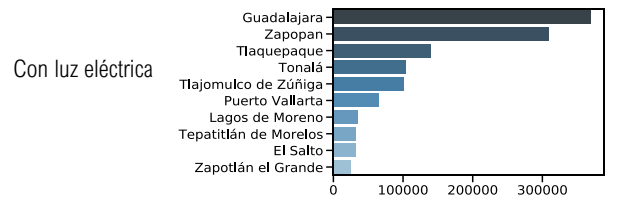
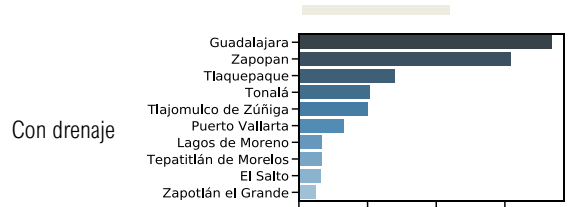
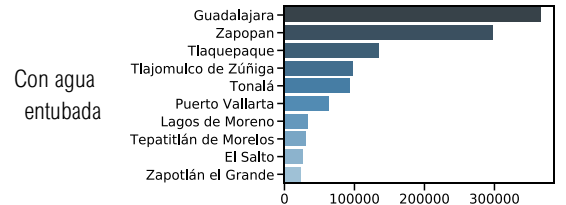
VARIABLES HOGARES CENSALES



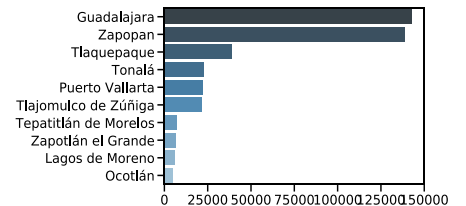
HABLANTES DE LENGUA INDÍGENA (HLI)



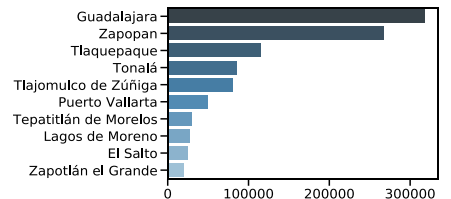
VARIABLES DE VIVIENDA



 Con internet

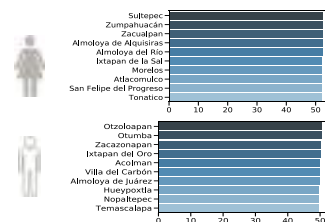


Con lavadora



# México

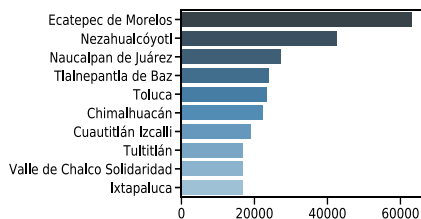
15,175,862 Población Total



## VARIABLES DE SALUD

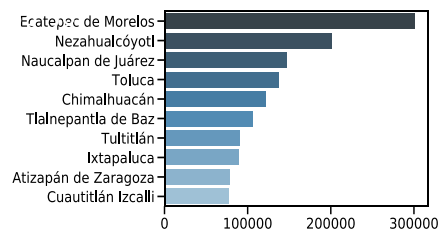


Con discapacidad

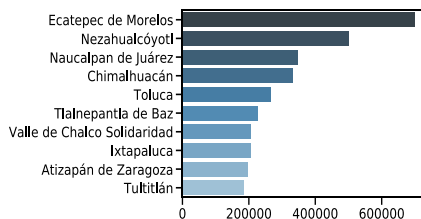


15 años y más con educación básica completa

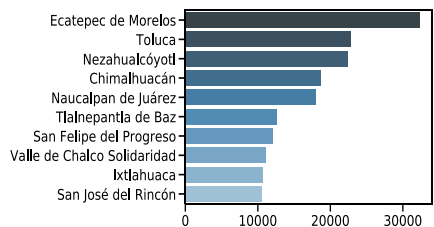
## VARIABLES DE EDUCACIÓN



Población sin derechohabencia a servicios de salud

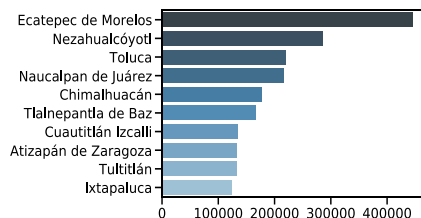


Analfetas de 15 años y más



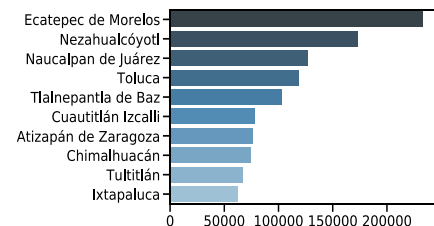
## VARIABLES DE POBLACIÓN

Edad de 15 a 29 años

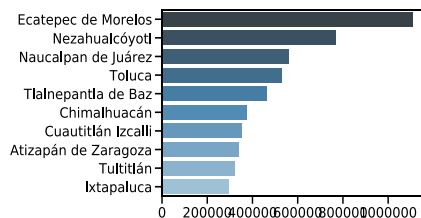


Población femenina ocupada

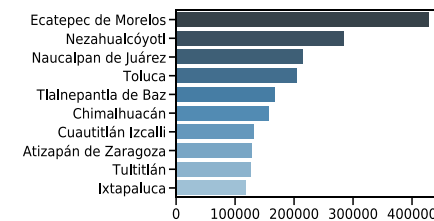
## VARIABLES DE ECONOMÍA



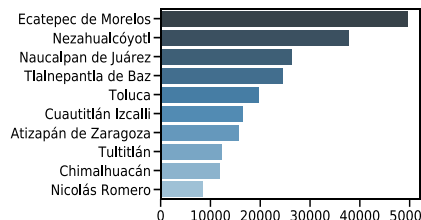
Edad de 18 años y más



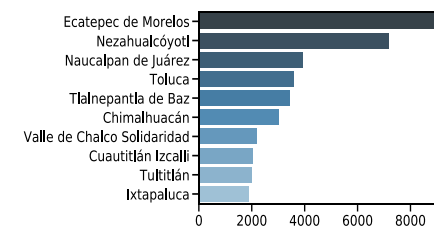
Población masculina ocupada



Edad de 60 a 64 años

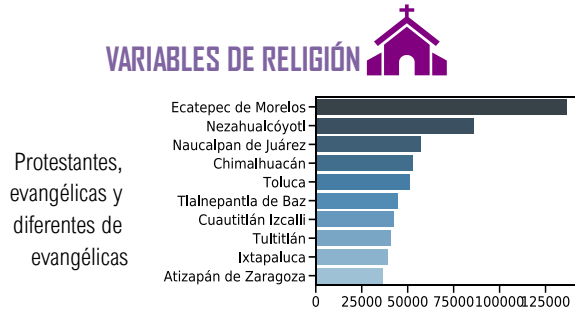


No económicamente activa con limitación física

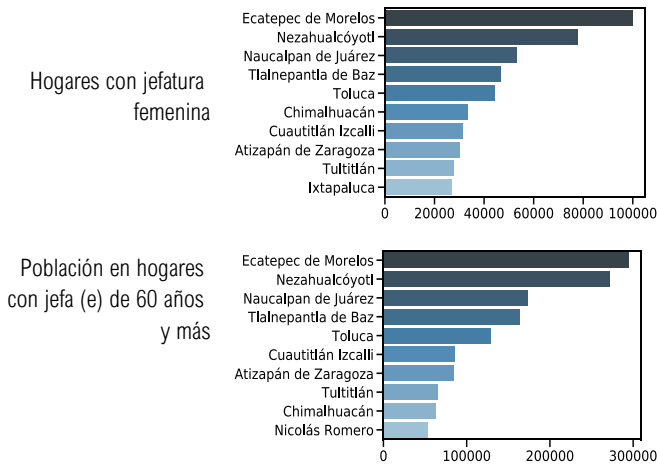




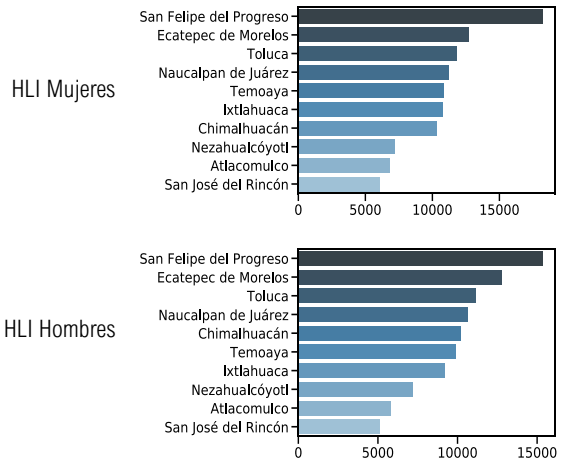
**VARIABLES DE RELIGIÓN**



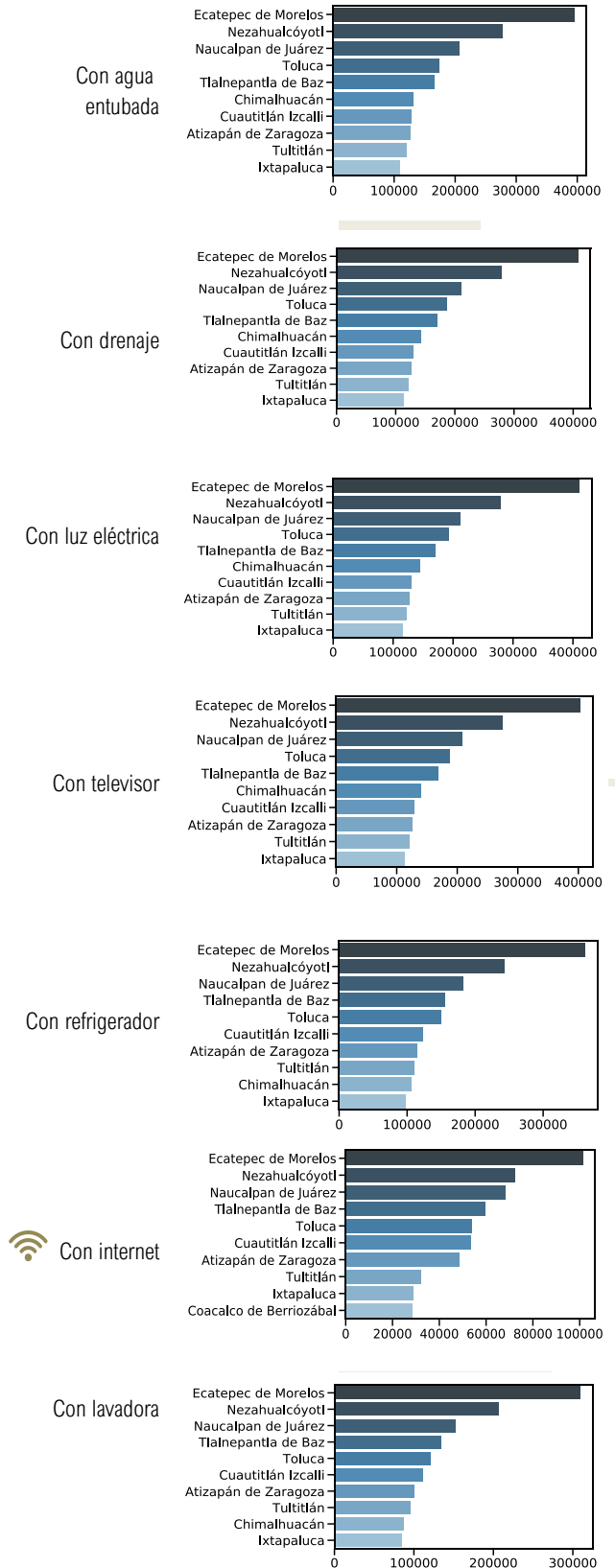
**VARIABLES HOGARES CENSALES**



**HABLANTES DE LENGUA INDÍGENA (HLI)**

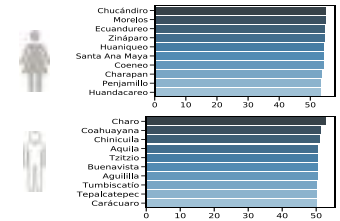


**VARIABLES DE VIVIENDA**

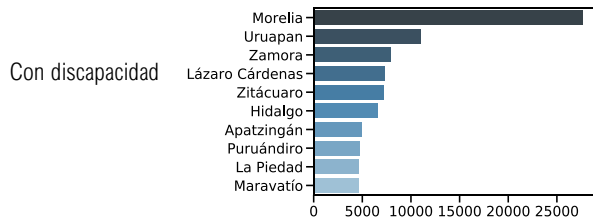


# Michoacán de Ocampo

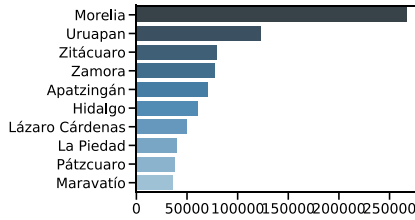
4,351,037 Población Total



## VARIABLES DE SALUD



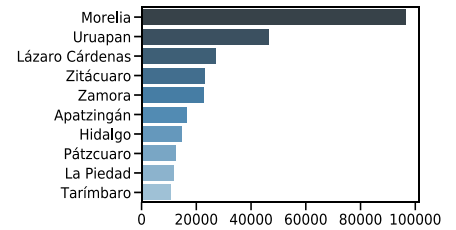
Población **sin** derechohabencia a servicios de salud



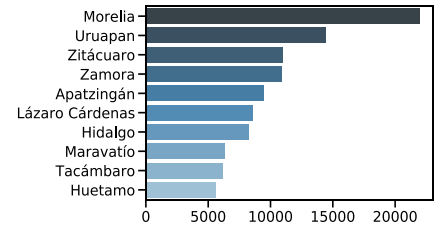
## VARIABLES DE EDUCACIÓN



15 años y más con educación básica completa

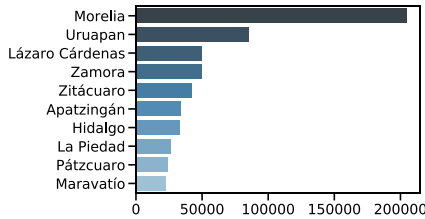


Analfabetas de 15 años y más

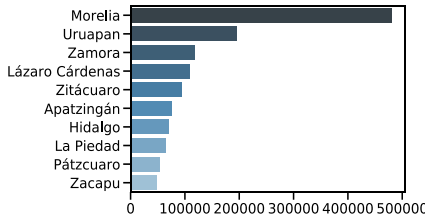


## VARIABLES DE POBLACIÓN

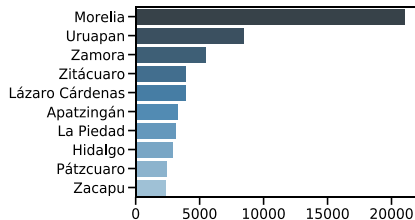
Edad de 15 a 29 años



Edad de 18 años y más

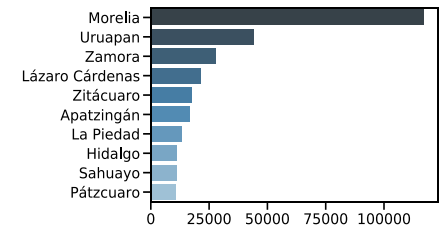


Edad de 60 a 64 años

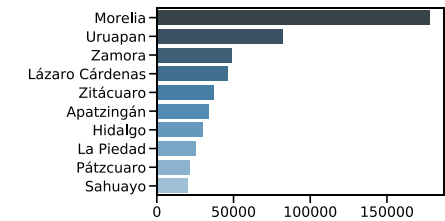


## VARIABLES DE ECONOMÍA

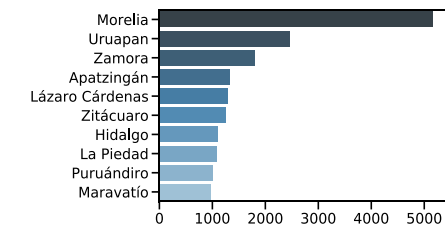
Población femenina ocupada



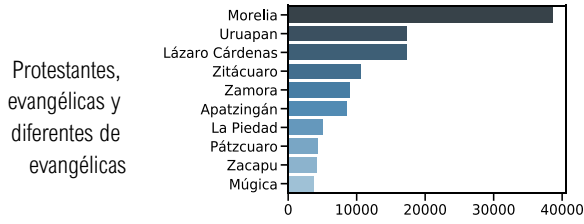
Población masculina ocupada



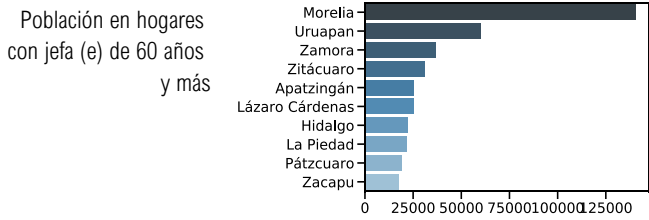
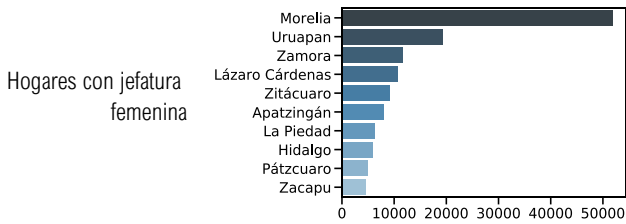
No económicamente activa con limitación física



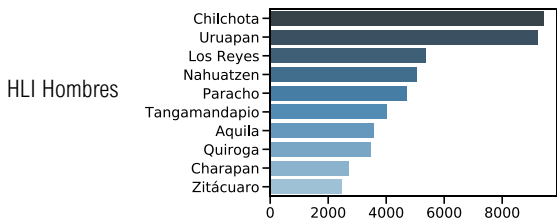
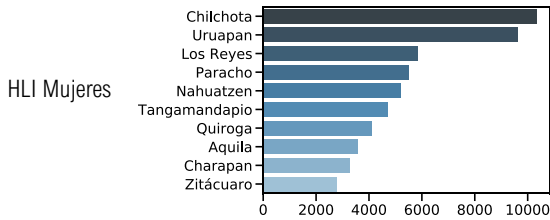
VARIABLES DE RELIGIÓN 



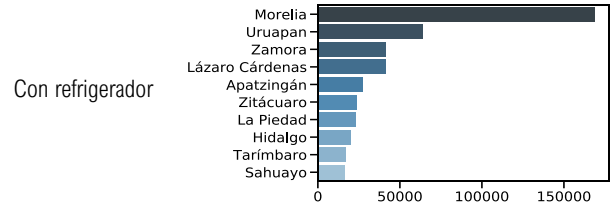
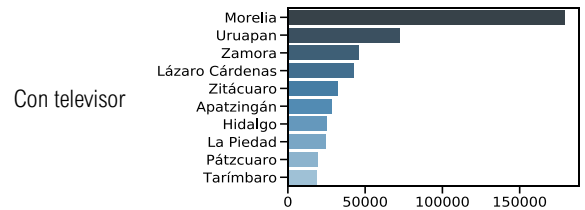
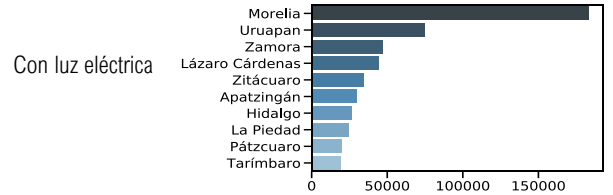
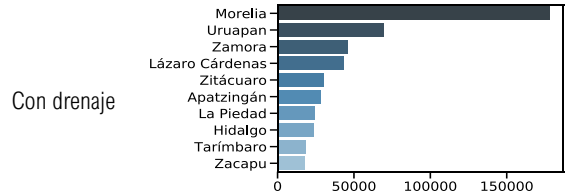
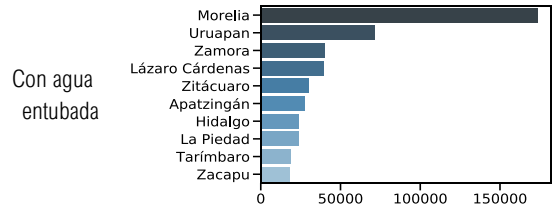
VARIABLES HOGARES CENSALES



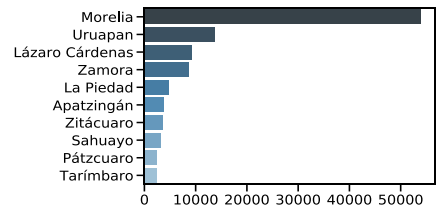
HABLANTES DE LENGUA INDÍGENA (HLI)



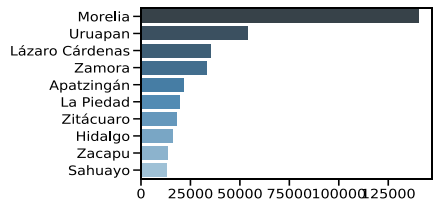
VARIABLES DE VIVIENDA



 Con internet

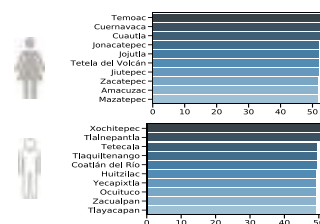


Con lavadora



# Morelos

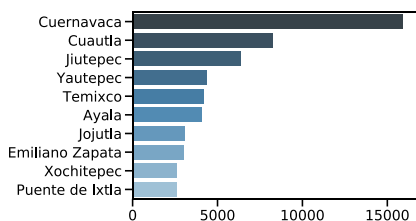
1,777,227 Población Total



## VARIABLES DE SALUD

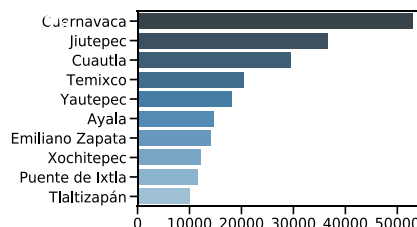


Con discapacidad

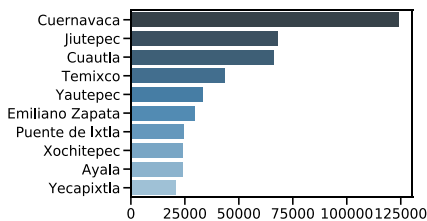


15 años y más con educación básica completa

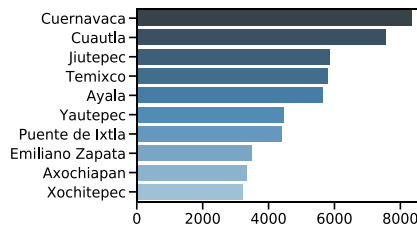
## VARIABLES DE EDUCACIÓN



Población sin derechohabencia a servicios de salud

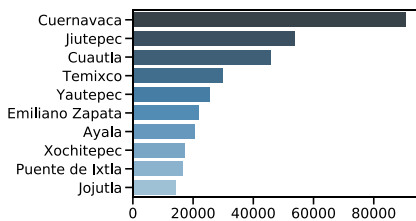


Analfabetas de 15 años y más

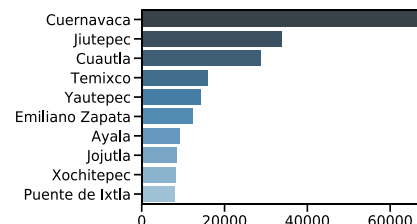


## VARIABLES DE POBLACIÓN

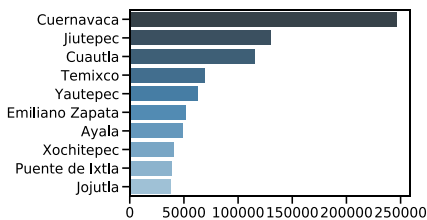
Edad de 15 a 29 años



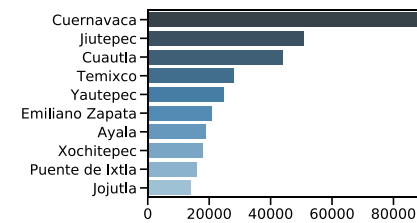
Población femenina ocupada



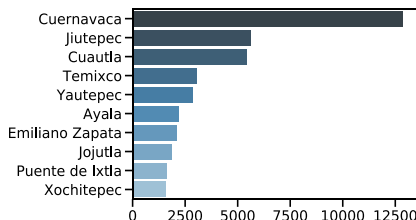
Edad de 18 años y más



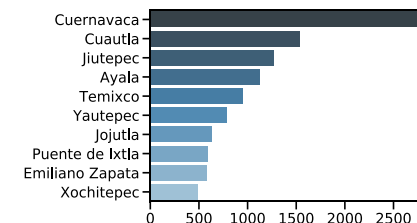
Población masculina ocupada



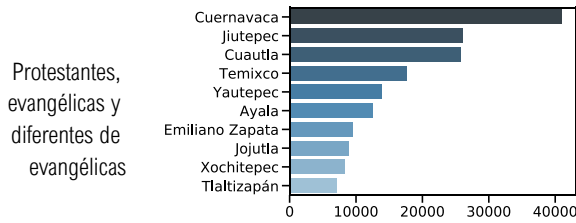
Edad de 60 a 64 años



No económicamente activa con limitación física

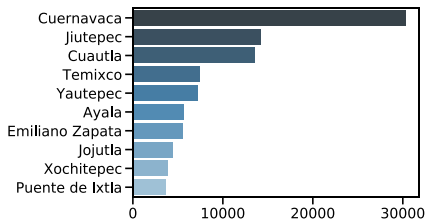


**VARIABLES DE RELIGIÓN**

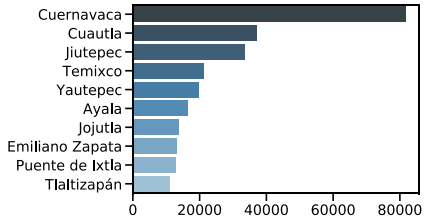


**VARIABLES HOGARES CENSALES**

Hogares con jefatura femenina

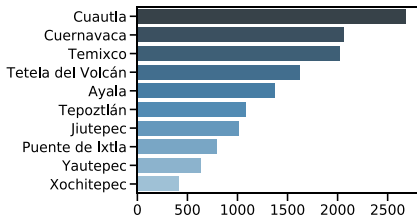


Población en hogares con jefa (e) de 60 años y más

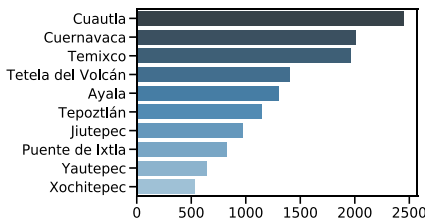


**HABLANTES DE LENGUA INDÍGENA (HLI)**

HLI Mujeres

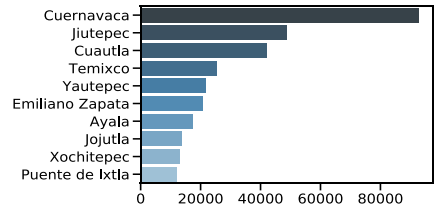


HLI Hombres

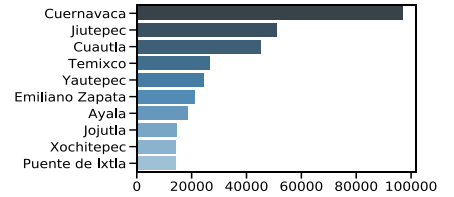


**VARIABLES DE VIVIENDA**

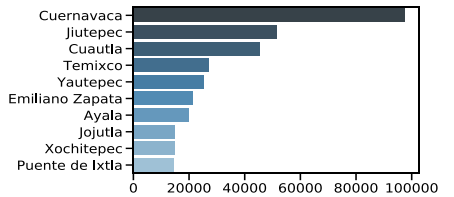
Con agua entubada



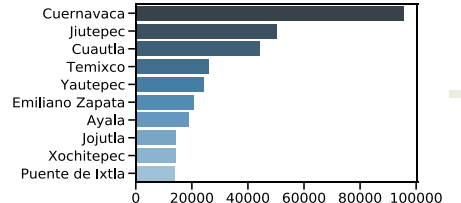
Con drenaje



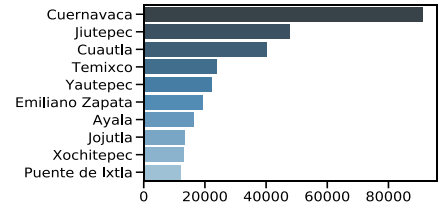
Con luz eléctrica



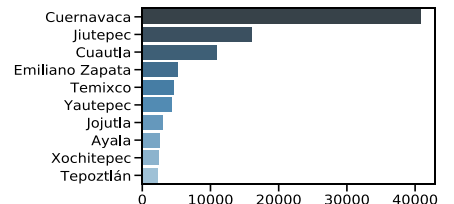
Con televisor



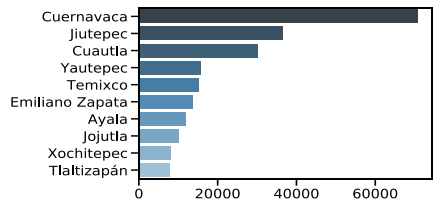
Con refrigerador



Con internet

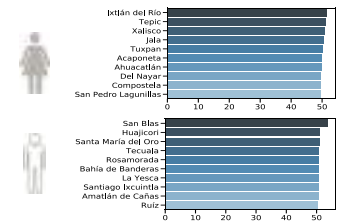


Con lavadora



# Nayarit

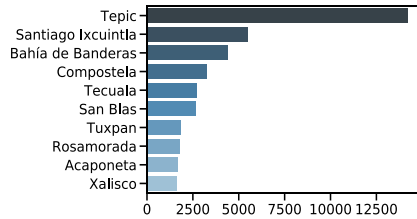
1,084,979 Población Total



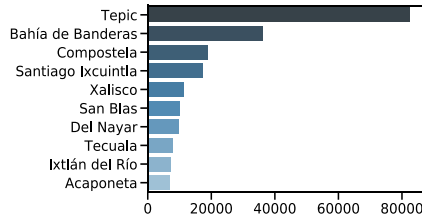
## VARIABLES DE SALUD



Con discapacidad

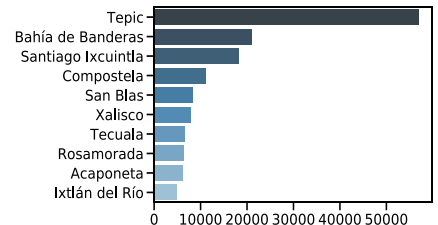


Población sin derechohabencia a servicios de salud

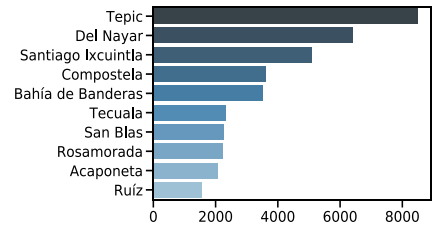


15 años y más con educación básica completa

## VARIABLES DE EDUCACIÓN

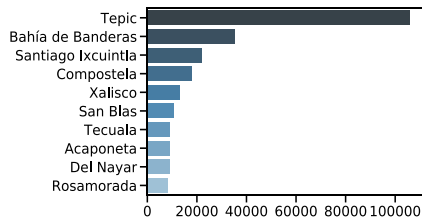


Analfabetas de 15 años y más

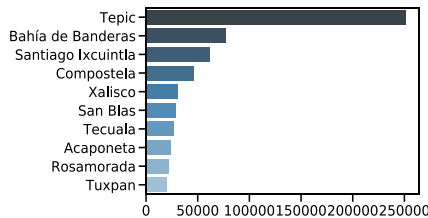


## VARIABLES DE POBLACIÓN

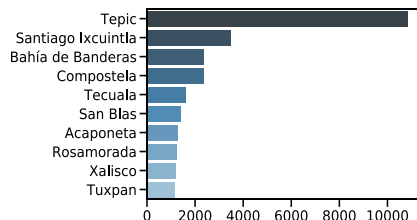
Edad de 15 a 29 años



Edad de 18 años y más

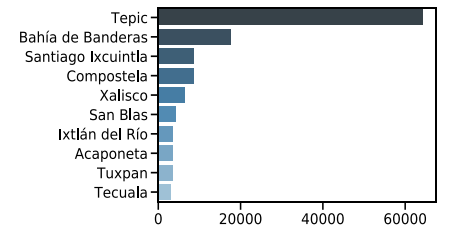


Edad de 60 a 64 años

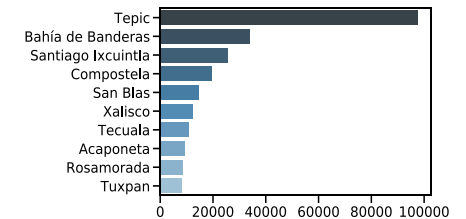


## VARIABLES DE ECONOMÍA

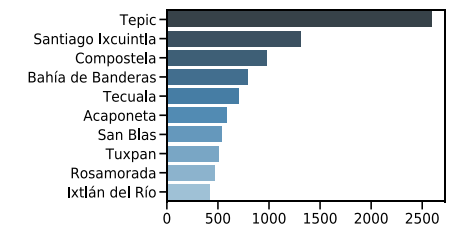
Población femenina ocupada



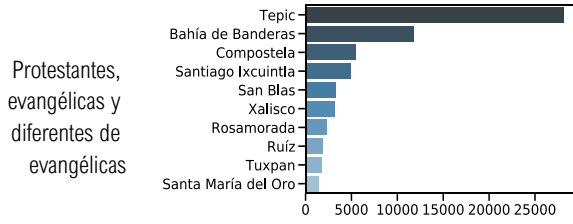
Población masculina ocupada



No económicamente activa con limitación física

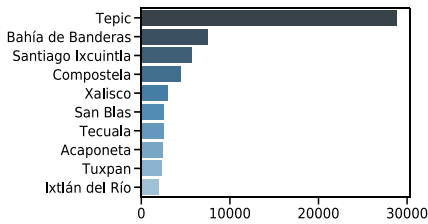


VARIABLES DE RELIGIÓN 

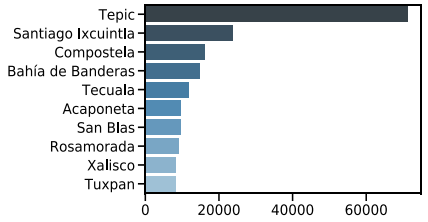


VARIABLES HOGARES CENSALES

Hogares con jefatura femenina

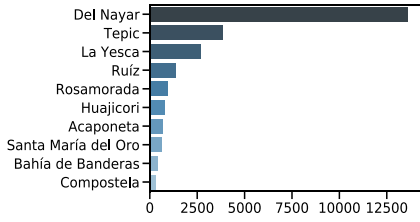


Población en hogares con jefa (e) de 60 años y más

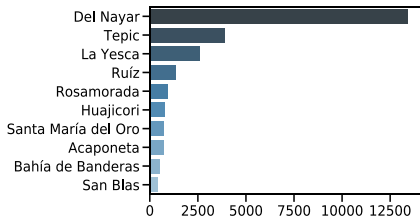


HABLANTES DE LENGUA INDÍGENA (HLI)

HLI Mujeres

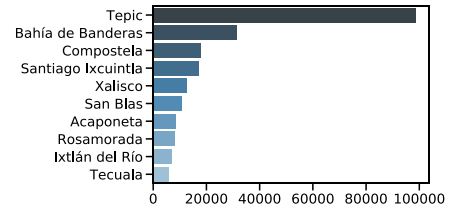


HLI Hombres

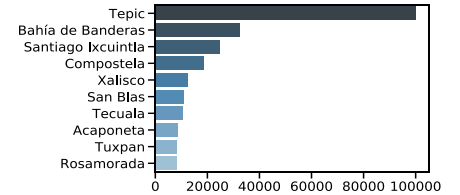


VARIABLES DE VIVIENDA

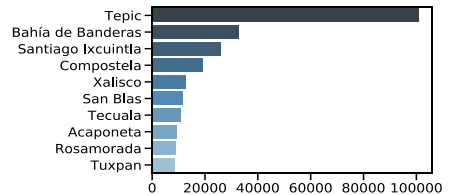
Con agua entubada



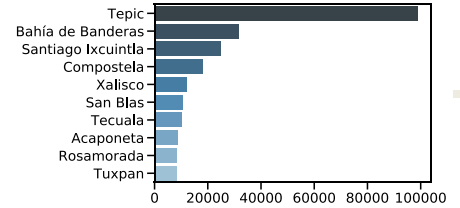
Con drenaje



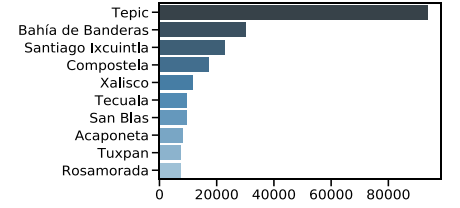
Con luz eléctrica



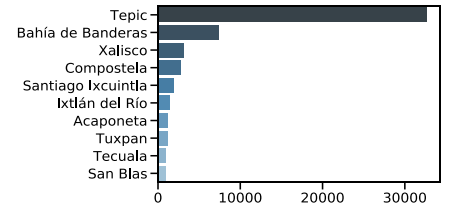
Con televisor



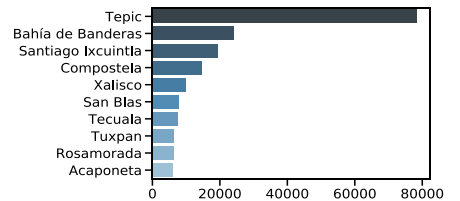
Con refrigerador



Con internet 

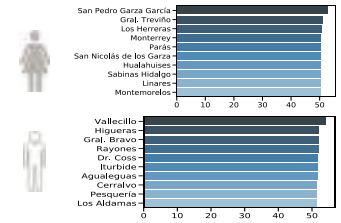


Con lavadora



# Nuevo León

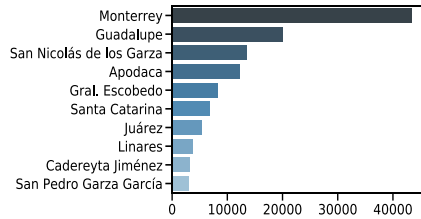
4,653,458 Población Total



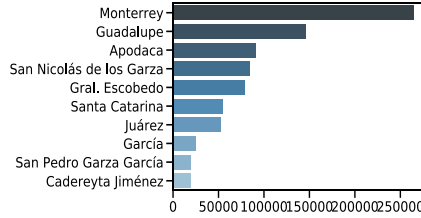
## VARIABLES DE SALUD



Con discapacidad



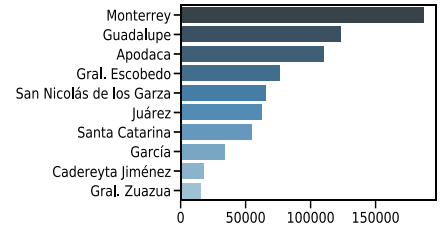
Población sin derechohabencia a servicios de salud



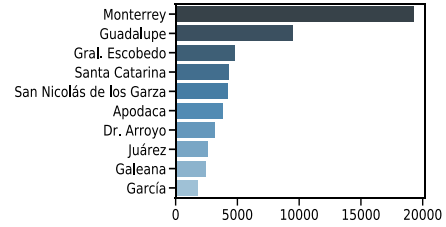
## VARIABLES DE EDUCACIÓN



15 años y más con educación básica completa

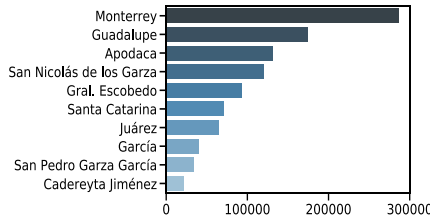


Analfabetas de 15 años y más

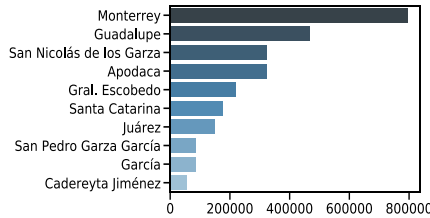


## VARIABLES DE POBLACIÓN

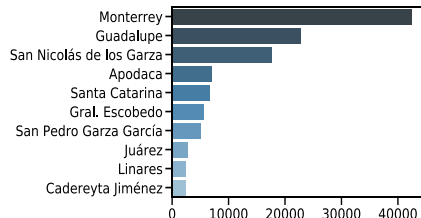
Edad de 15 a 29 años



Edad de 18 años y más

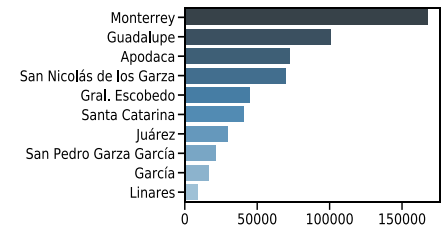


Edad de 60 a 64 años

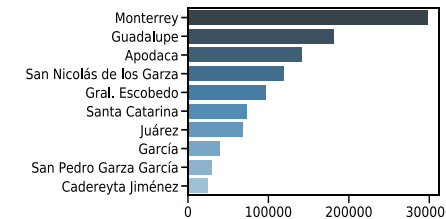


## VARIABLES DE ECONOMÍA

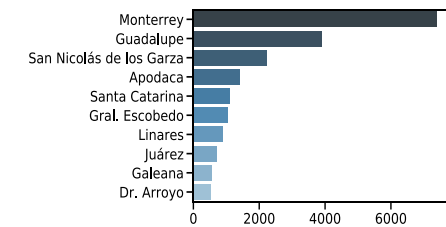
Población femenina ocupada



Población masculina ocupada

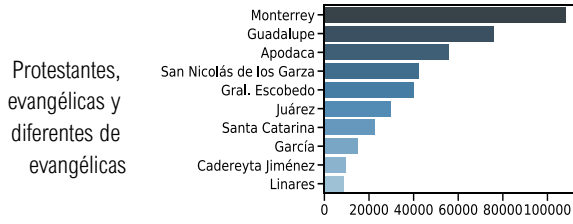


No económicamente activa con limitación física

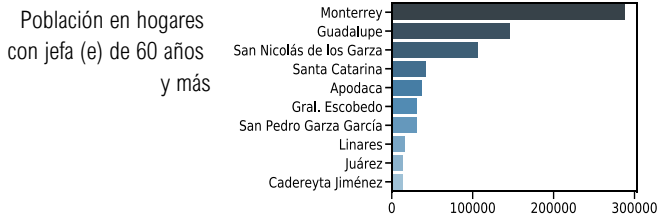
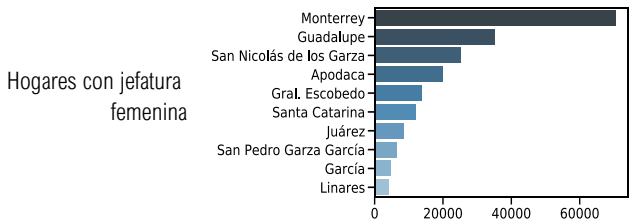




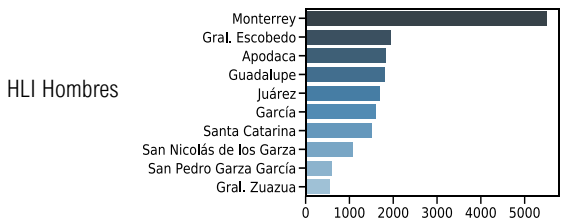
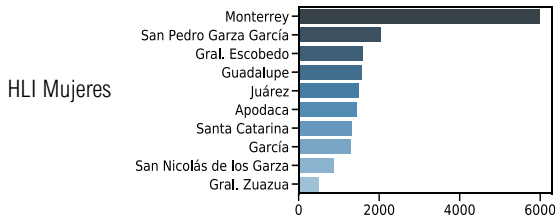
VARIABLES DE RELIGIÓN 



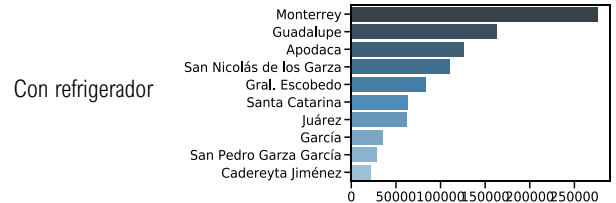
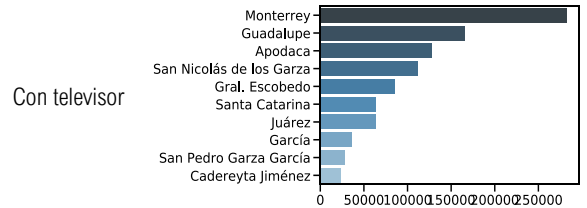
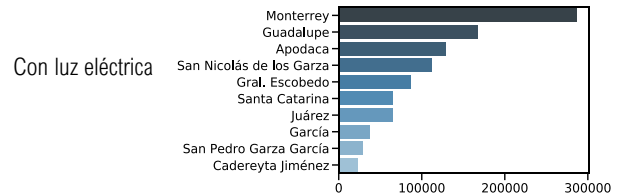
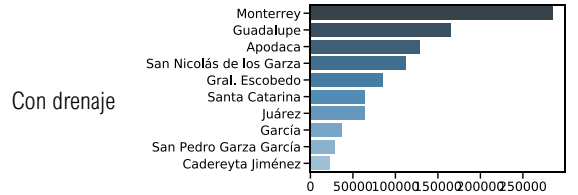
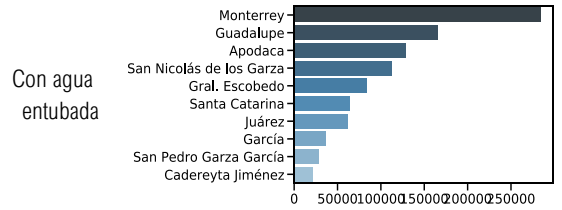
VARIABLES HOGARES CENSALES



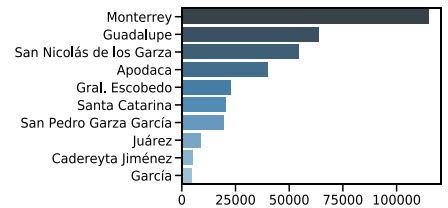
HABLANTES DE LENGUA INDÍGENA (HLI)



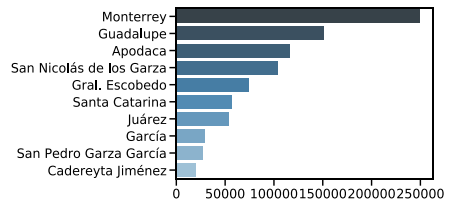
VARIABLES DE VIVIENDA



 Con internet

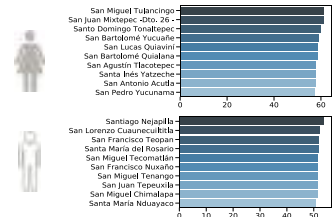
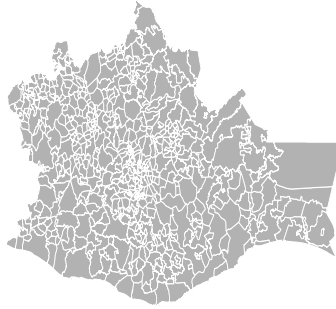


Con lavadora



# Oaxaca

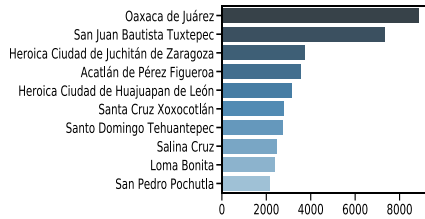
3,801,962 Población Total



## VARIABLES DE SALUD

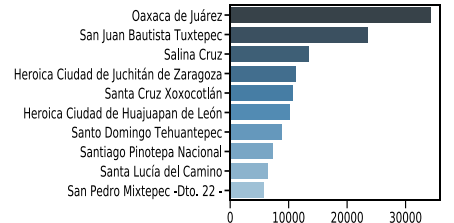


Con discapacidad

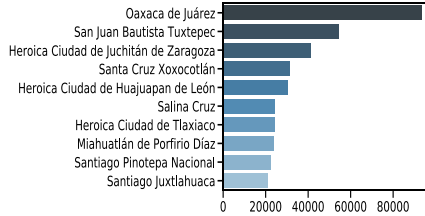


15 años y más con educación básica completa

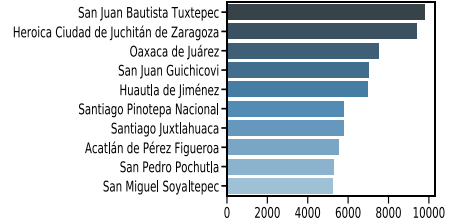
## VARIABLES DE EDUCACIÓN



Población sin derechohabencia a servicios de salud

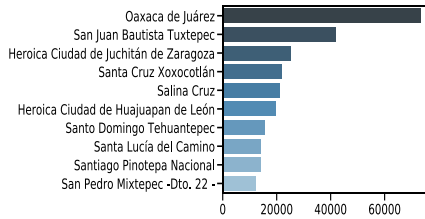


Analfabetas de 15 años y más



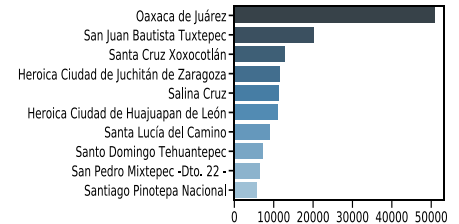
## VARIABLES DE POBLACIÓN

Edad de 15 a 29 años

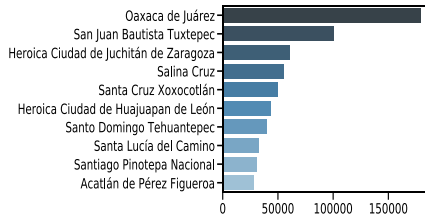


Población femenina ocupada

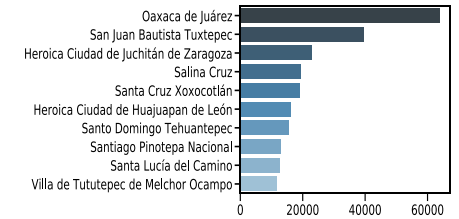
## VARIABLES DE ECONOMÍA



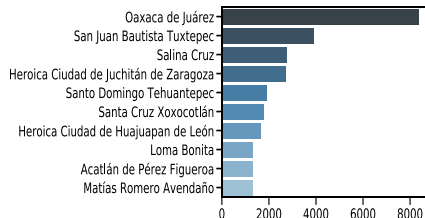
Edad de 18 años y más



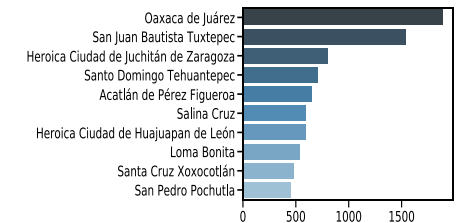
Población masculina ocupada



Edad de 60 a 64 años

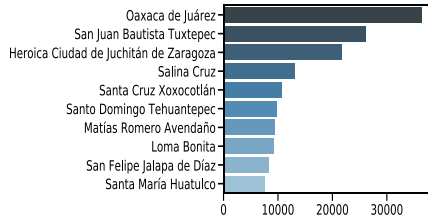


No económicamente activa con limitación física



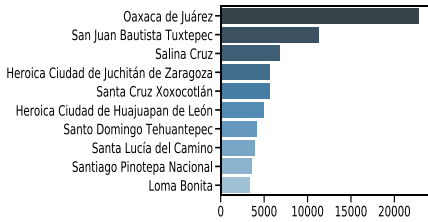
VARIABLES DE RELIGIÓN 

Protestantes, evangélicas y diferentes de evangélicas

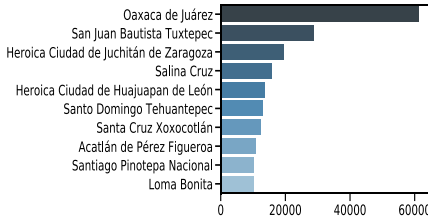


VARIABLES HOGARES CENSALES

Hogares con jefatura femenina

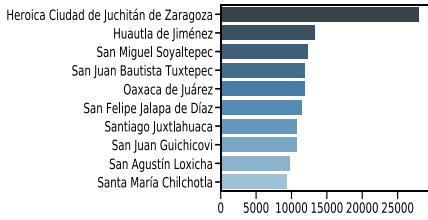


Población en hogares con jefa (e) de 60 años y más

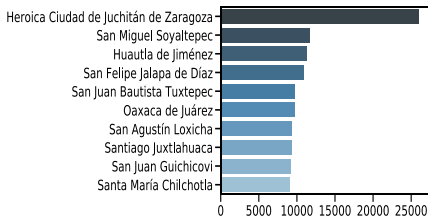


HABLANTES DE LENGUA INDÍGENA (HLI)

HLI Mujeres

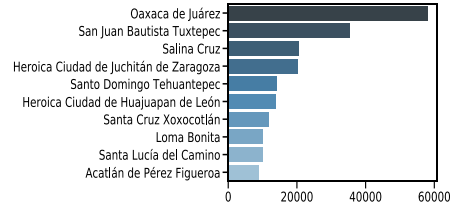


HLI Hombres

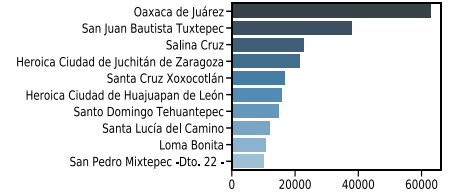


VARIABLES DE VIVIENDA

Con agua entubada



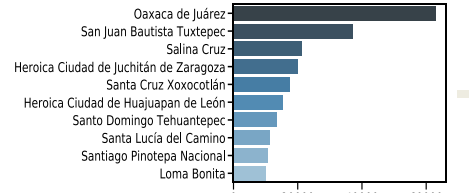
Con drenaje



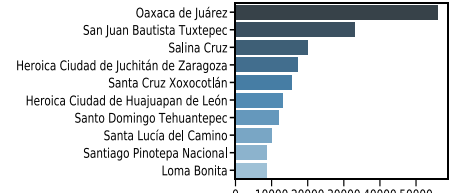
Con luz eléctrica



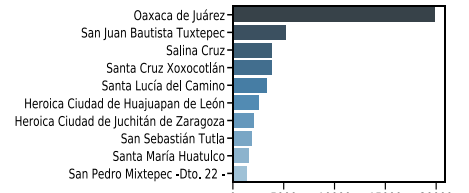
Con televisor



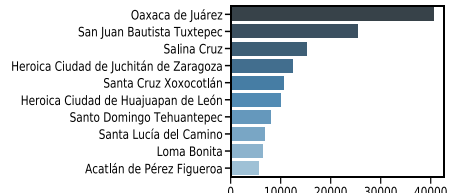
Con refrigerador



Con internet 

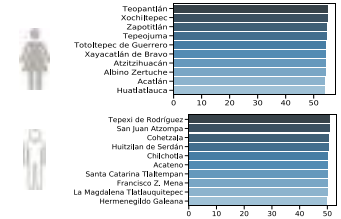


Con lavadora



# Puebla

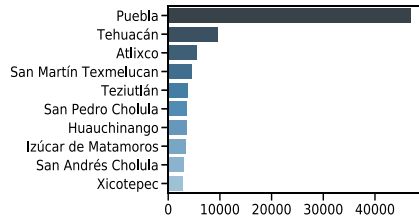
5,779,829 Población Total



## VARIABLES DE SALUD

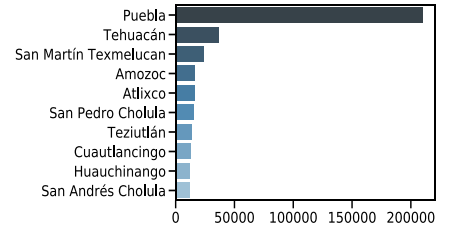


Con discapacidad

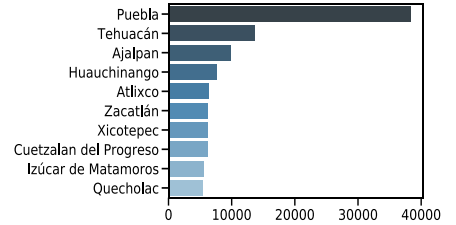


15 años y más con educación básica completa

## VARIABLES DE EDUCACIÓN

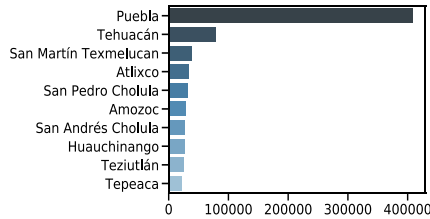


Analfetas de 15 años y más

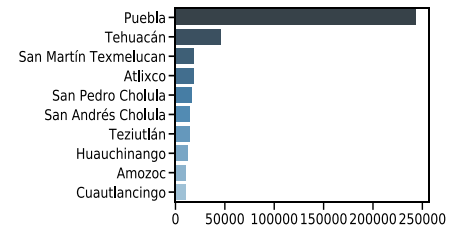


## VARIABLES DE POBLACIÓN

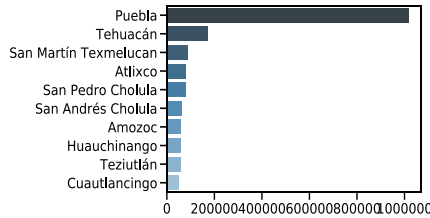
Edad de 15 a 29 años



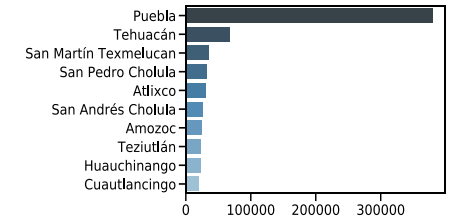
Población femenina ocupada



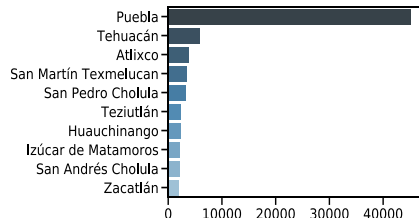
Edad de 18 años y más



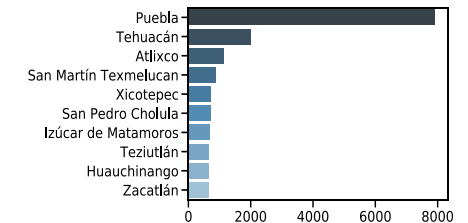
Población masculina ocupada



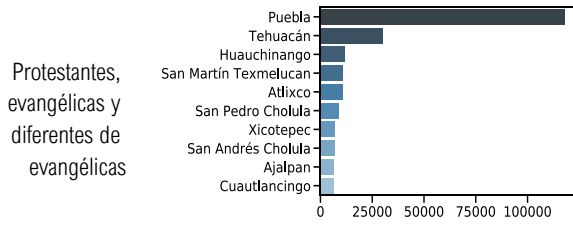
Edad de 60 a 64 años



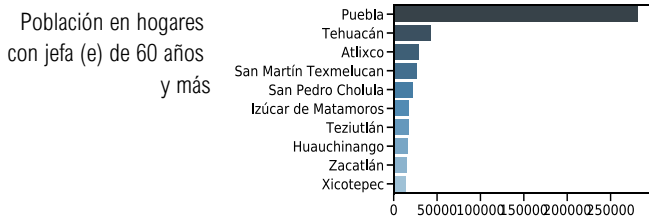
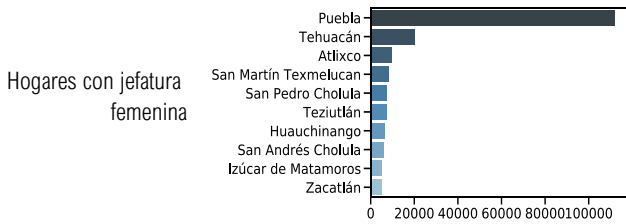
No económicamente activa con limitación física



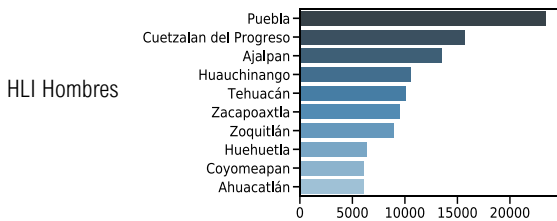
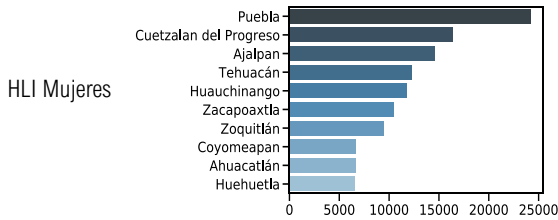
VARIABLES DE RELIGIÓN 



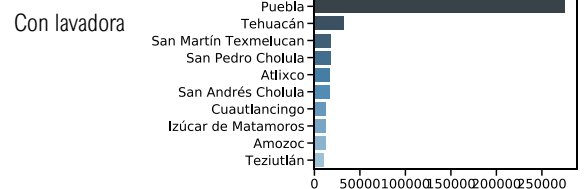
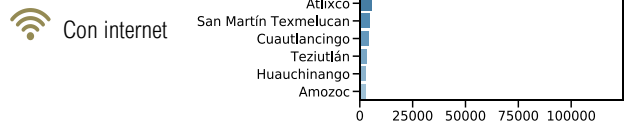
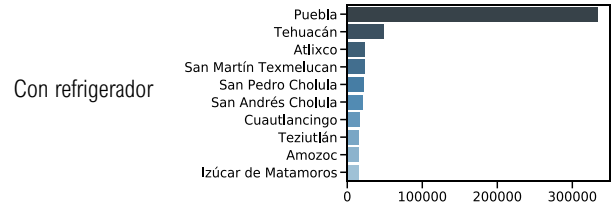
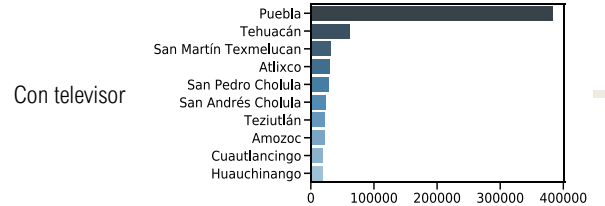
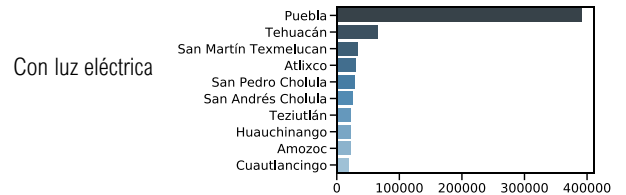
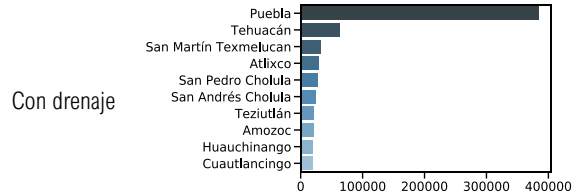
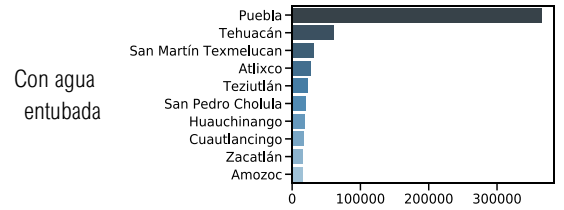
VARIABLES HOGARES CENSALES



HABLANTES DE LENGUA INDÍGENA (HLI)

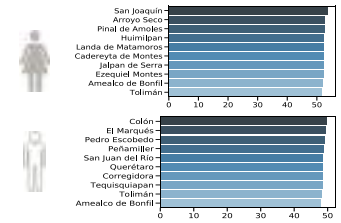
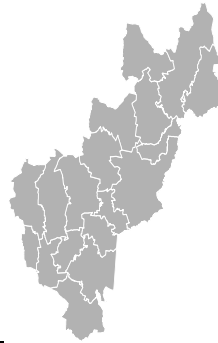


VARIABLES DE VIVIENDA

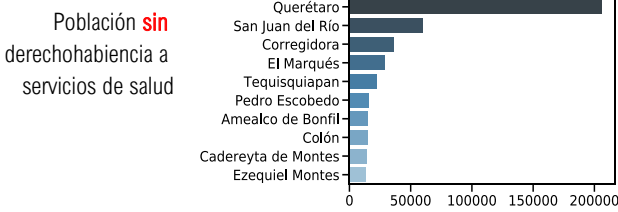
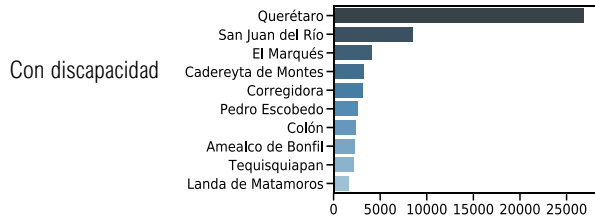


# Querétaro

1,827,937 Población Total



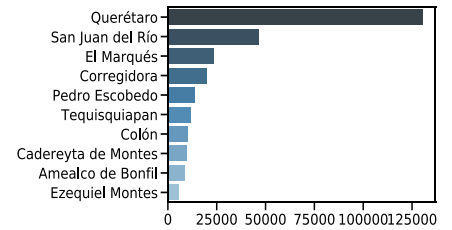
## VARIABLES DE SALUD



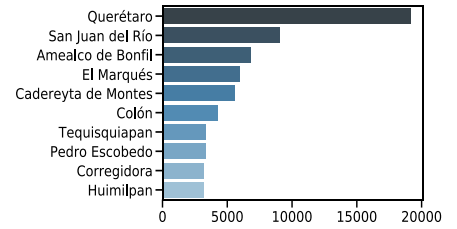
## VARIABLES DE EDUCACIÓN



15 años y más con educación básica completa

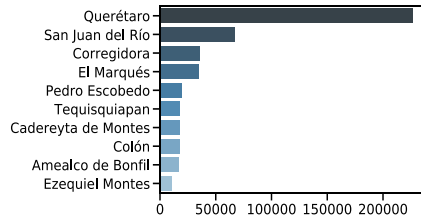


Analfabetas de 15 años y más

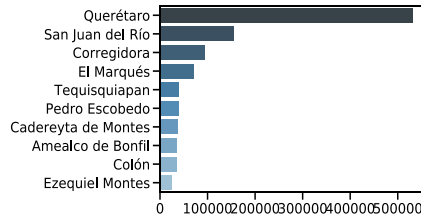


## VARIABLES DE POBLACIÓN

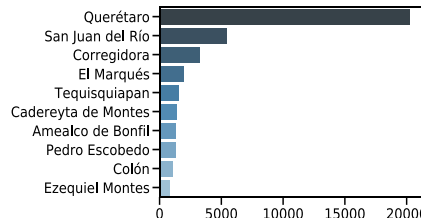
Edad de 15 a 29 años



Edad de 18 años y más

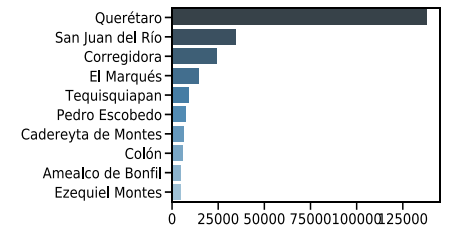


Edad de 60 a 64 años

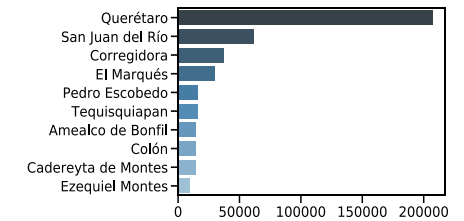


## VARIABLES DE ECONOMÍA

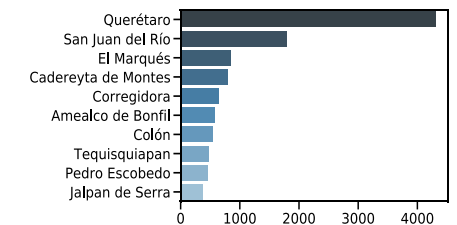
Población femenina ocupada



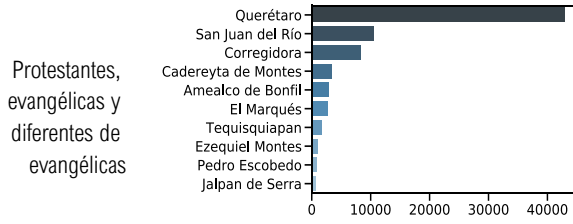
Población masculina ocupada



No económicamente activa con limitación física

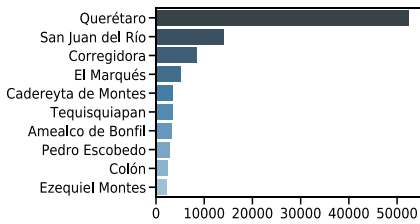


VARIABLES DE RELIGIÓN 

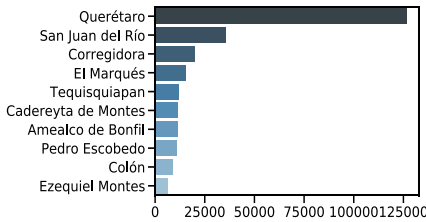


VARIABLES HOGARES CENSALES

Hogares con jefatura femenina

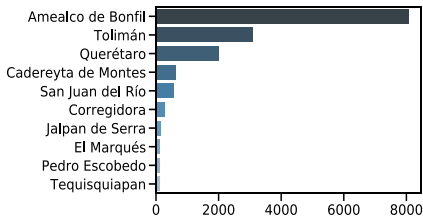


Población en hogares con jefa (e) de 60 años y más

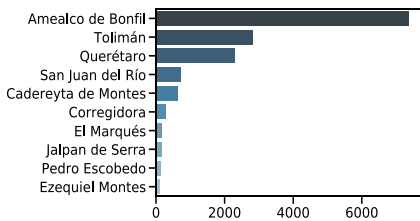


HABLANTES DE LENGUA INDÍGENA (HLI)

HLI Mujeres

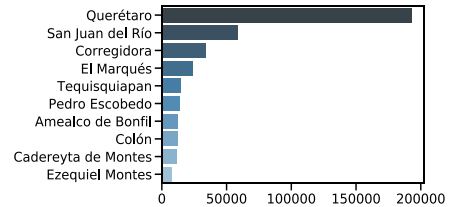


HLI Hombres

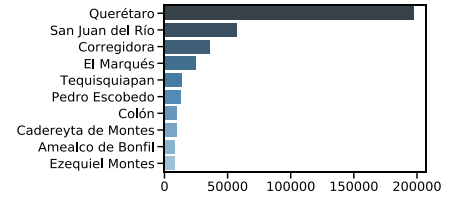


VARIABLES DE VIVIENDA

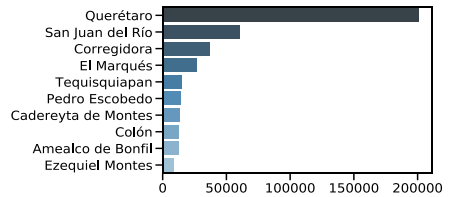
Con agua entubada



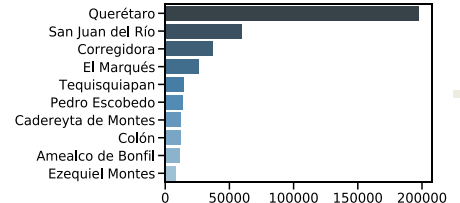
Con drenaje



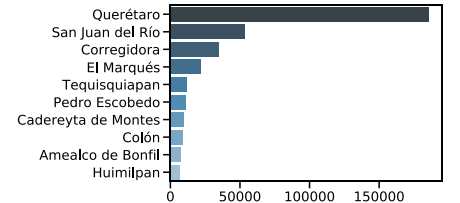
Con luz eléctrica



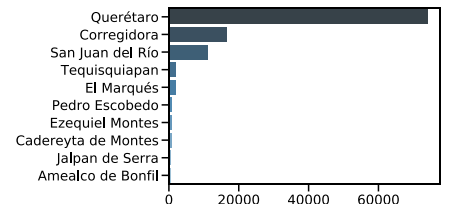
Con televisor



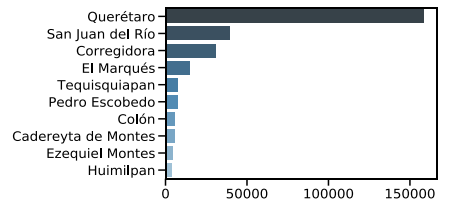
Con refrigerador



Con internet 

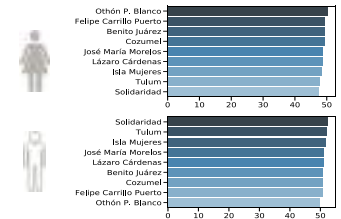


Con lavadora



# Quintana Roo

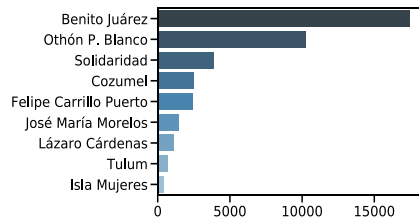
1,325,578 Población Total



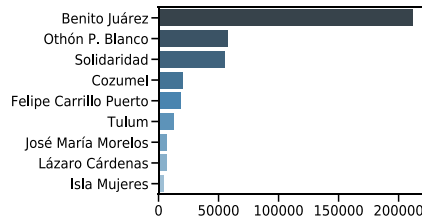
## VARIABLES DE SALUD



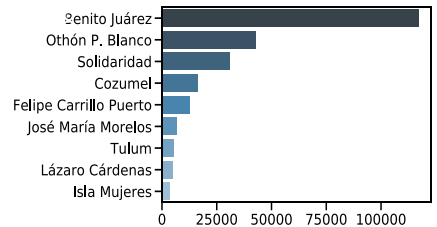
Con discapacidad



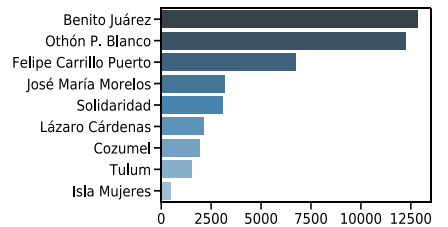
Población sin derechohabencia a servicios de salud



15 años y más con educación básica completa



Analfabetas de 15 años y más

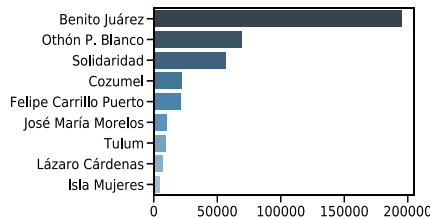


## VARIABLES DE EDUCACIÓN

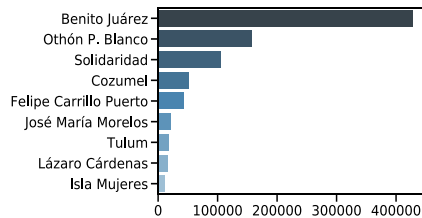


## VARIABLES DE POBLACIÓN

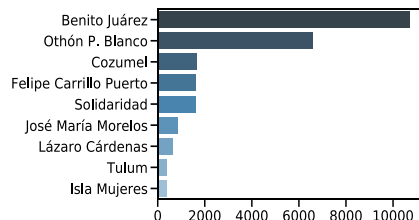
Edad de 15 a 29 años



Edad de 18 años y más

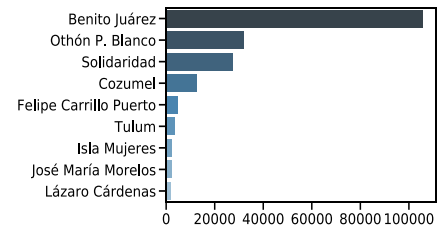


Edad de 60 a 64 años

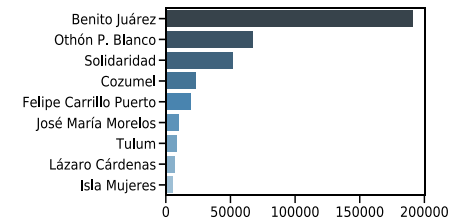


## VARIABLES DE ECONOMÍA

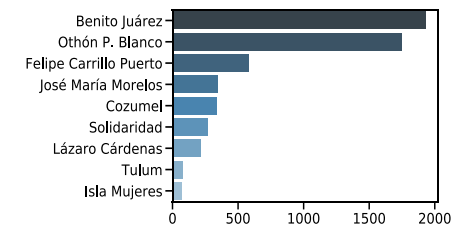
Población femenina ocupada



Población masculina ocupada

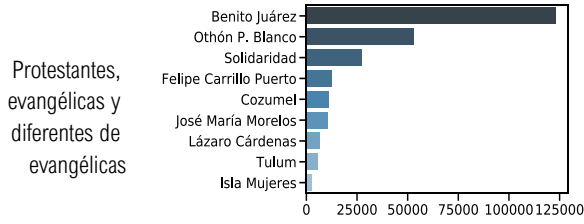


No económicamente activa con limitación física

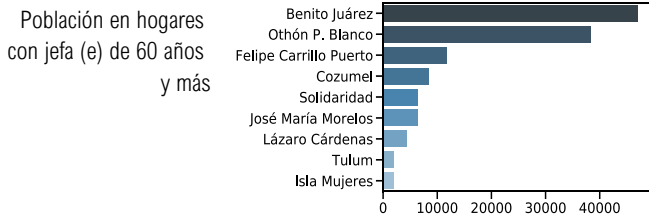
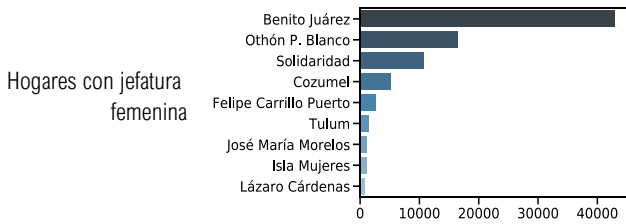




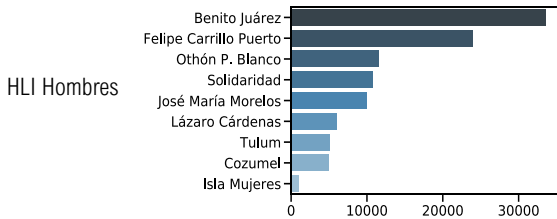
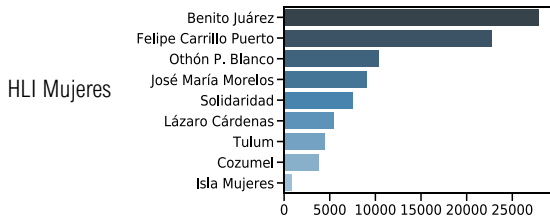
VARIABLES DE RELIGIÓN 



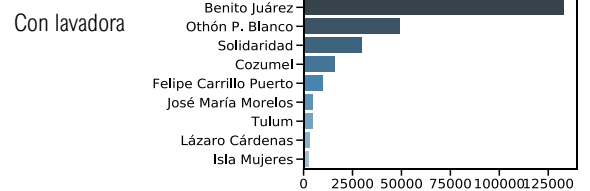
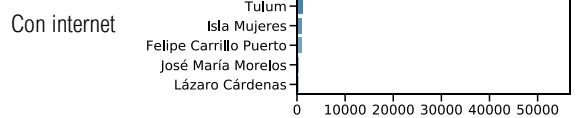
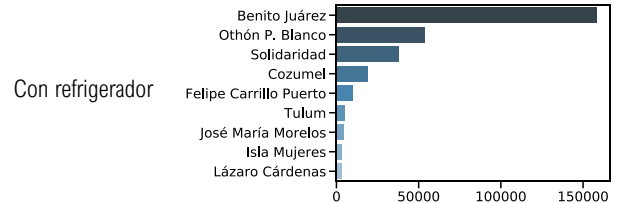
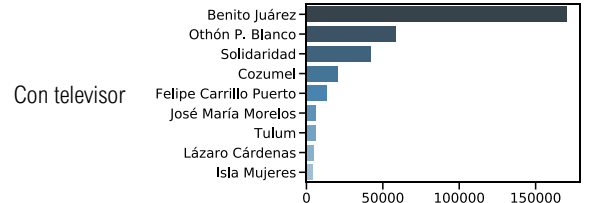
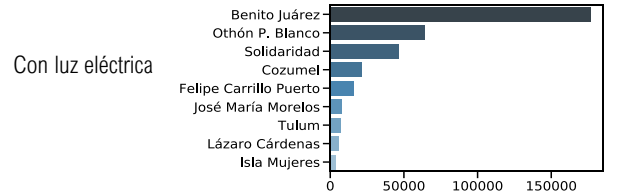
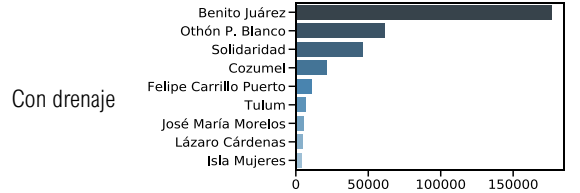
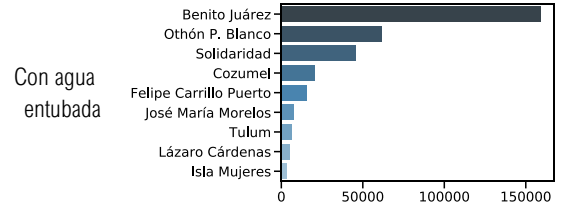
VARIABLES HOGARES CENSALES



HABLANTES DE LENGUA INDÍGENA (HLI)

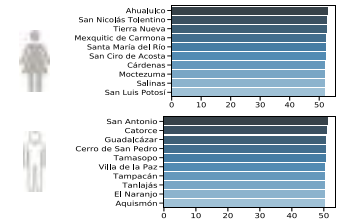


VARIABLES DE VIVIENDA



# San Luis Potosí

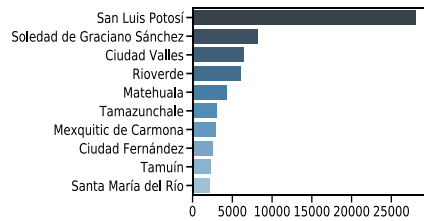
2,585,518 Población Total



## VARIABLES DE SALUD

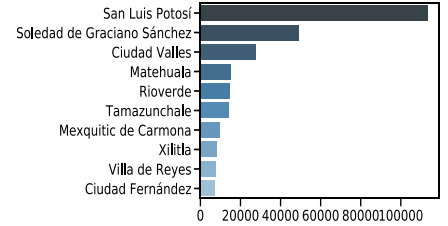


Con discapacidad

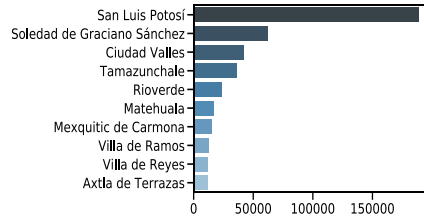


15 años y más con educación básica completa

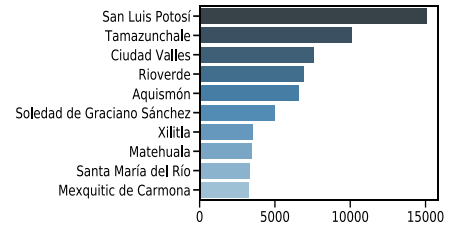
## VARIABLES DE EDUCACIÓN



Población sin derechohabencia a servicios de salud

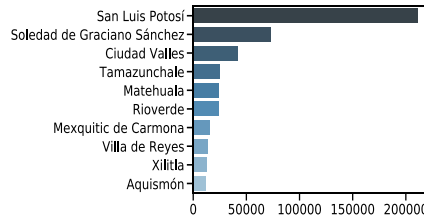


Analfabetas de 15 años y más



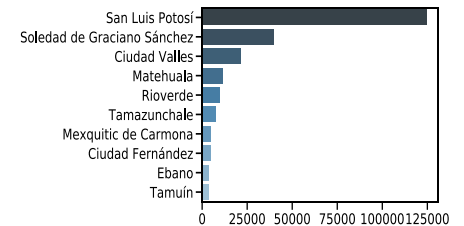
## VARIABLES DE POBLACIÓN

Edad de 15 a 29 años

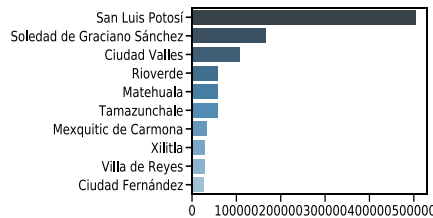


Población femenina ocupada

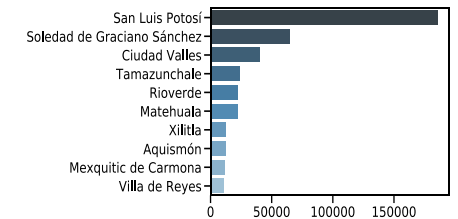
## VARIABLES DE ECONOMÍA



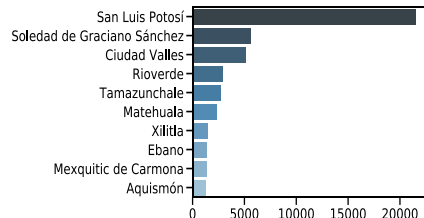
Edad de 18 años y más



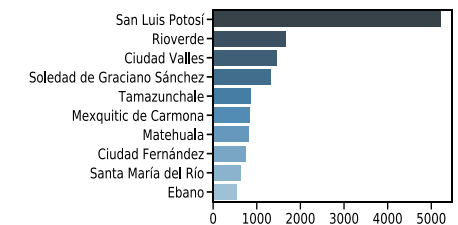
Población masculina ocupada



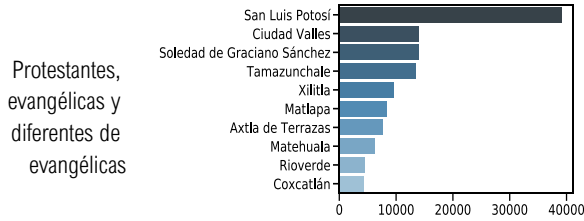
Edad de 60 a 64 años



No económicamente activa con limitación física

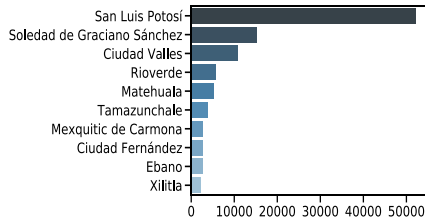


VARIABLES DE RELIGIÓN 

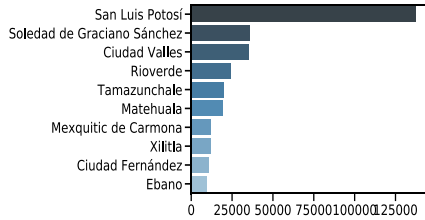


VARIABLES HOGARES CENSALES

Hogares con jefatura femenina

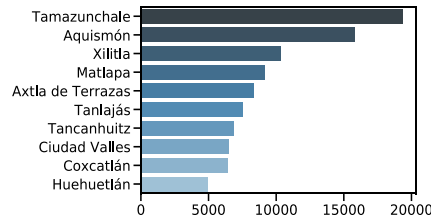


Población en hogares con jefa (e) de 60 años y más

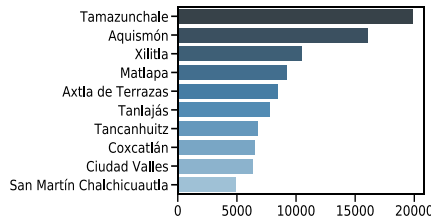


HABLANTES DE LENGUA INDÍGENA (HLI)

HLI Mujeres

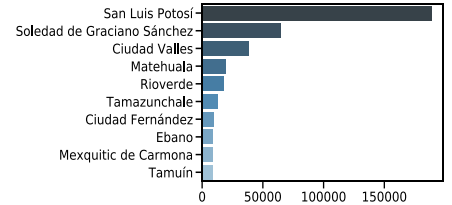


HLI Hombres

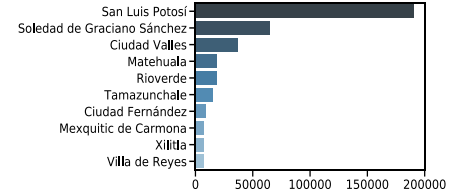


VARIABLES DE VIVIENDA

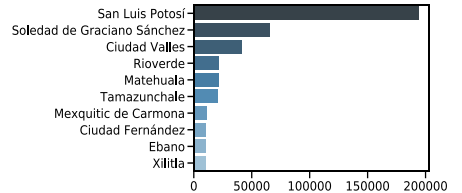
Con agua entubada



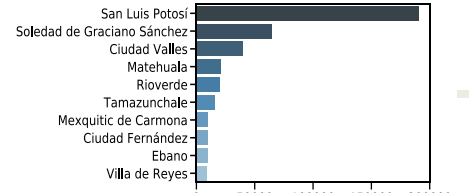
Con drenaje



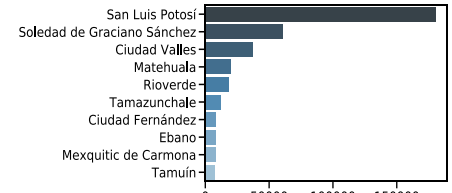
Con luz eléctrica



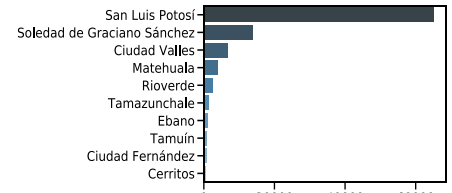
Con televisor



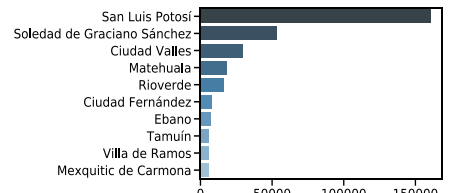
Con refrigerador



Con internet

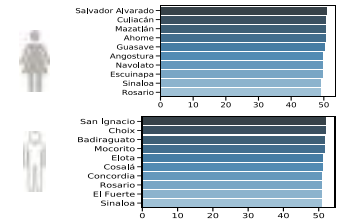


Con lavadora



# Sinaloa

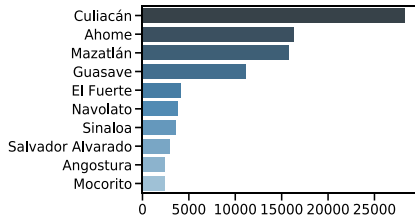
2,767,761 Población Total



## VARIABLES DE SALUD

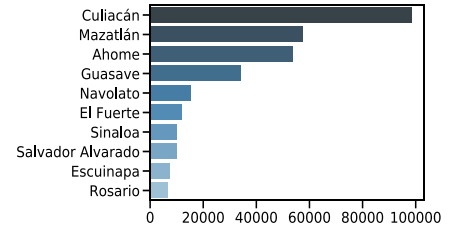


Con discapacidad

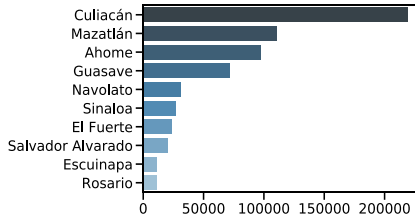


15 años y más con educación básica completa

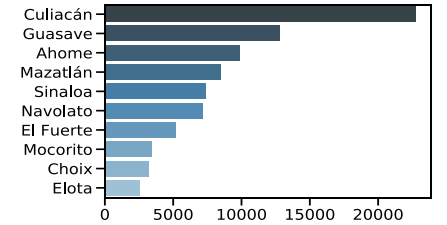
## VARIABLES DE EDUCACIÓN



Población sin derechohabencia a servicios de salud

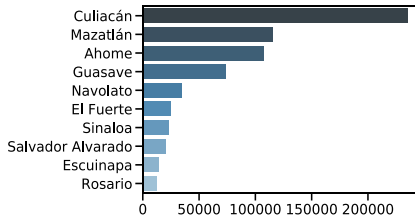


Analfabetas de 15 años y más



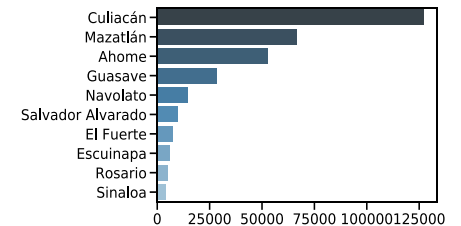
## VARIABLES DE POBLACIÓN

Edad de 15 a 29 años

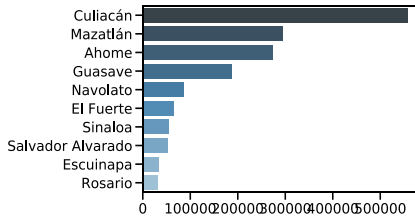


Población femenina ocupada

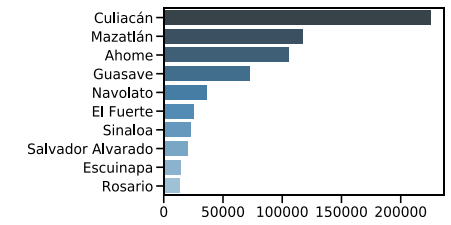
## VARIABLES DE ECONOMÍA



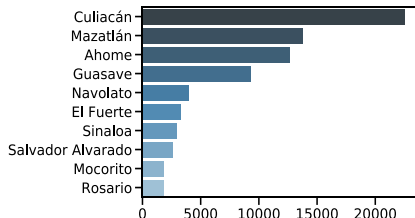
Edad de 18 años y más



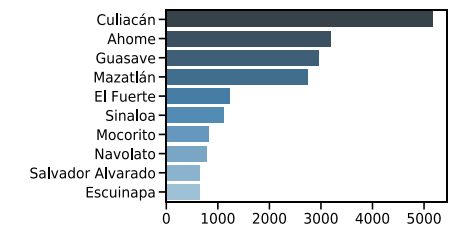
Población masculina ocupada



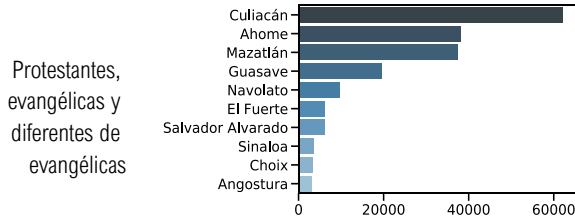
Edad de 60 a 64 años



No económicamente activa con limitación física

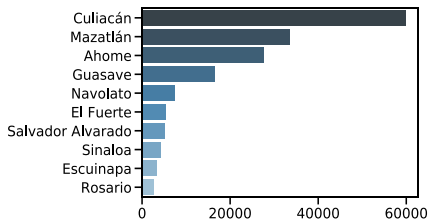


VARIABLES DE RELIGIÓN 

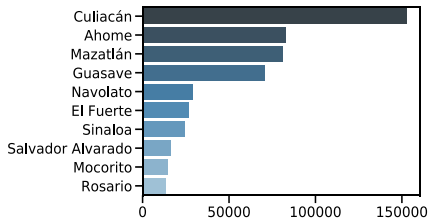


VARIABLES HOGARES CENSALES

Hogares con jefatura femenina

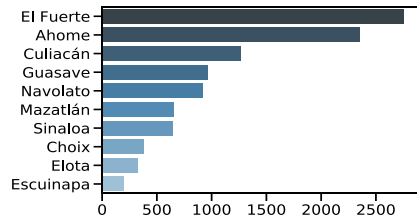


Población en hogares con jefa (e) de 60 años y más

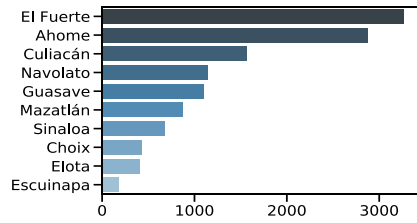


HABLANTES DE LENGUA INDÍGENA (HLI)

HLI Mujeres

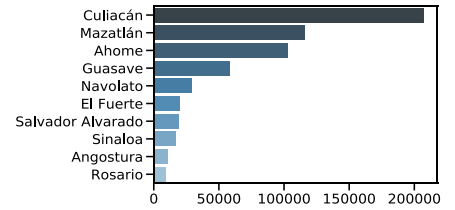


HLI Hombres

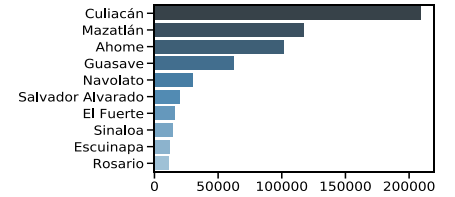


VARIABLES DE VIVIENDA

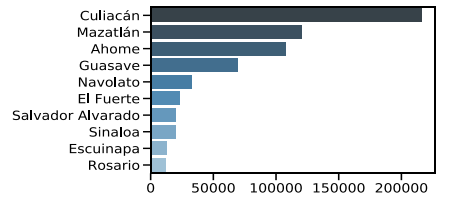
Con agua entubada



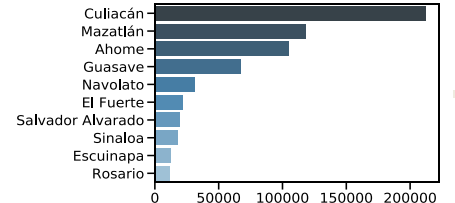
Con drenaje



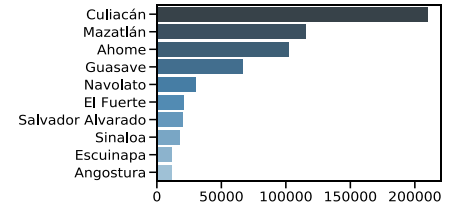
Con luz eléctrica



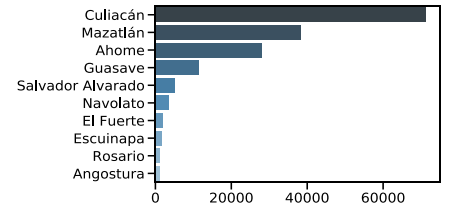
Con televisor



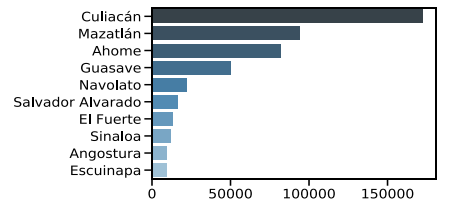
Con refrigerador



Con internet 

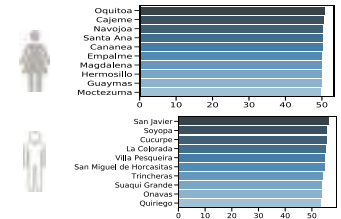


Con lavadora



# Sonora

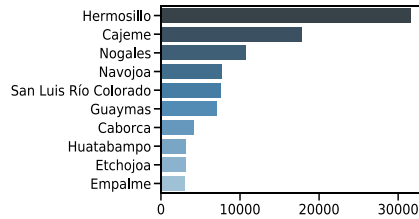
2,662,480 Población Total



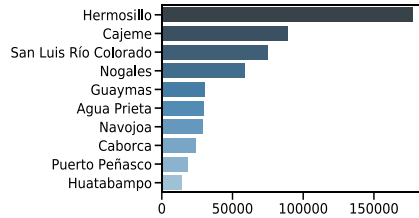
## VARIABLES DE SALUD



Con discapacidad



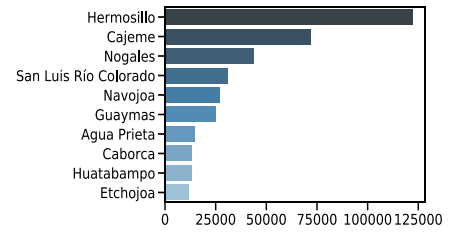
Población sin derechohabencia a servicios de salud



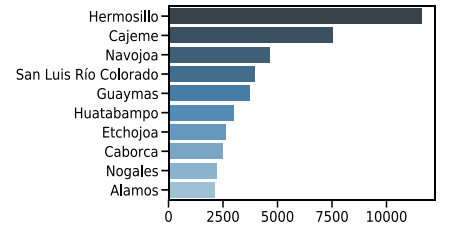
## VARIABLES DE EDUCACIÓN



15 años y más con educación básica completa

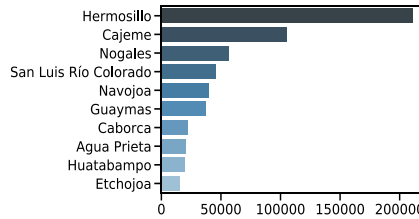


Analfabetas de 15 años y más

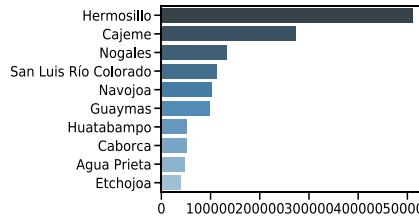


## VARIABLES DE POBLACIÓN

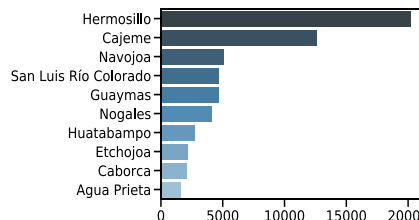
Edad de 15 a 29 años



Edad de 18 años y más

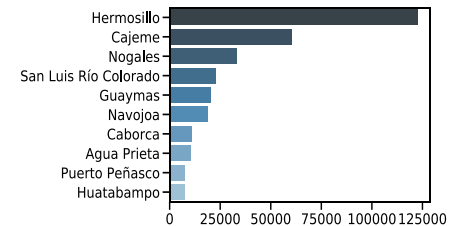


Edad de 60 a 64 años

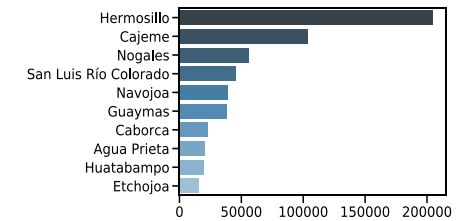


## VARIABLES DE ECONOMÍA

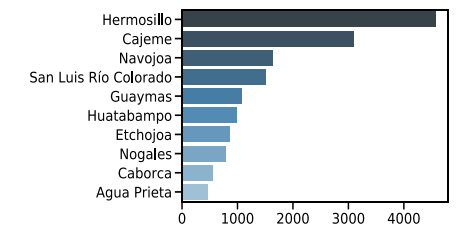
Población femenina ocupada



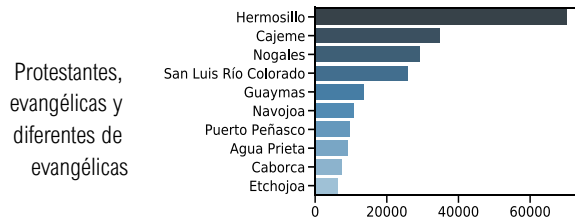
Población masculina ocupada



No económicamente activa con limitación física

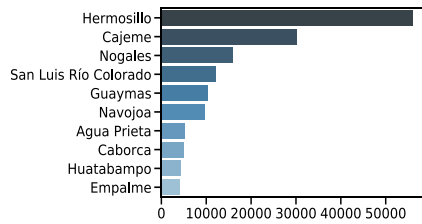


VARIABLES DE RELIGIÓN 

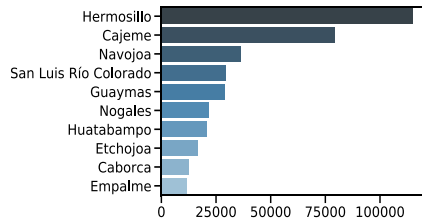


VARIABLES HOGARES CENSALES

Hogares con jefatura femenina

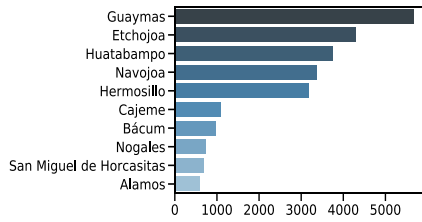


Población en hogares con jefa (e) de 60 años y más

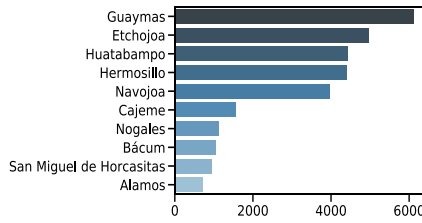


HABLANTES DE LENGUA INDÍGENA (HLI)

HLI Mujeres

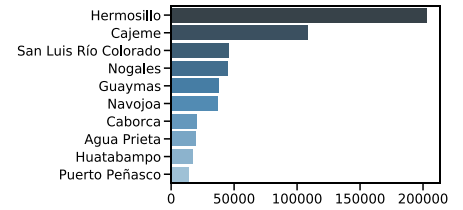


HLI Hombres

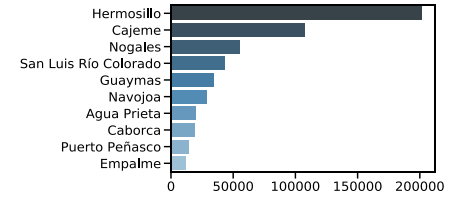


VARIABLES DE VIVIENDA

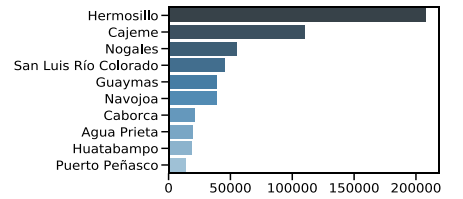
Con agua entubada



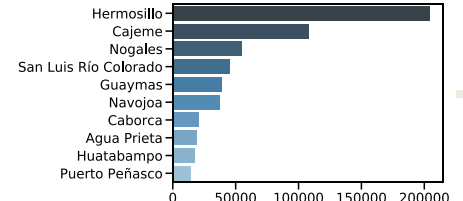
Con drenaje



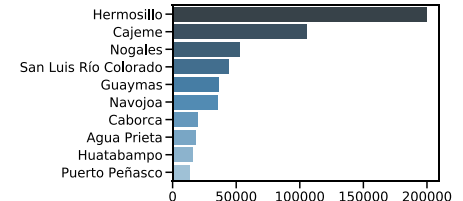
Con luz eléctrica



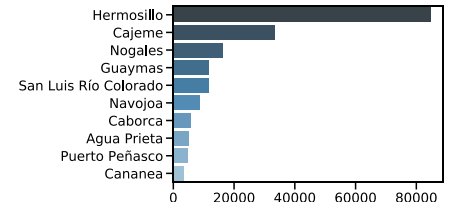
Con televisor



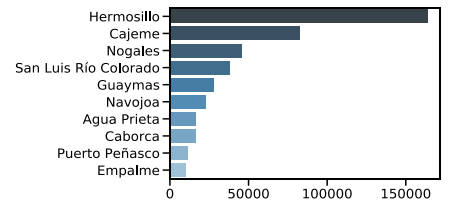
Con refrigerador



Con internet 

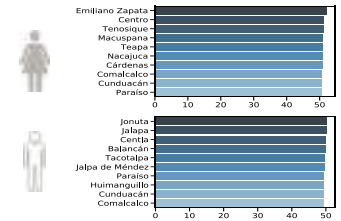
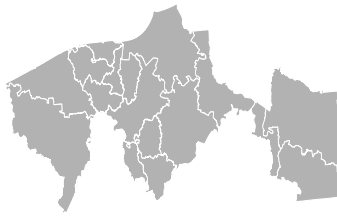


Con lavadora

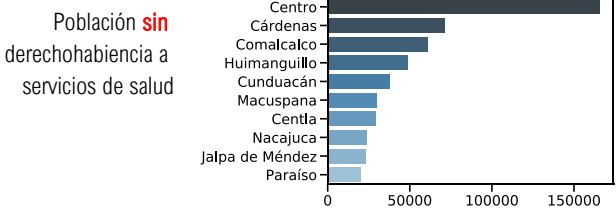
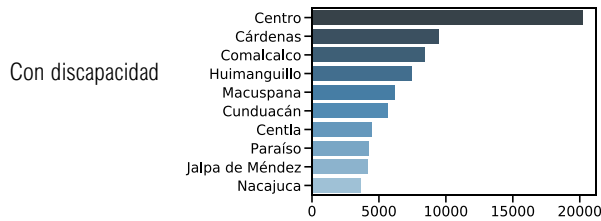


# Tabasco

2,238,603 Población Total

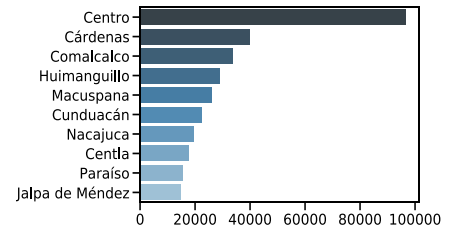


## VARIABLES DE SALUD

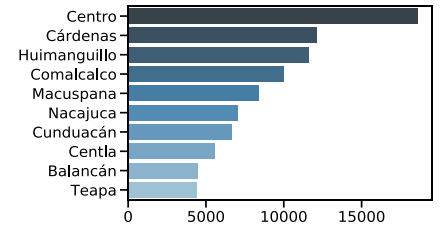


15 años y más con educación básica completa

## VARIABLES DE EDUCACIÓN

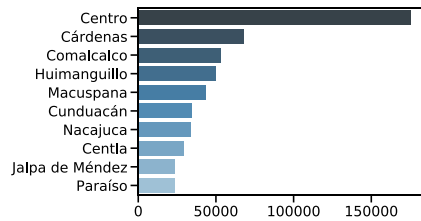


Analfabetas de 15 años y más

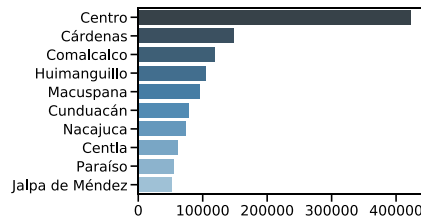


## VARIABLES DE POBLACIÓN

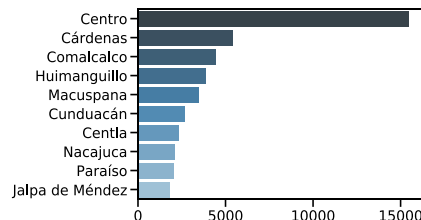
Edad de 15 a 29 años



Edad de 18 años y más

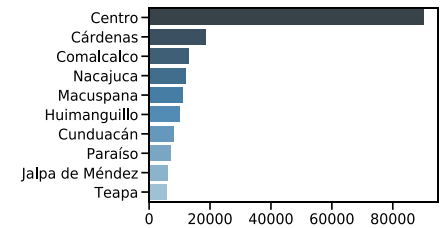


Edad de 60 a 64 años

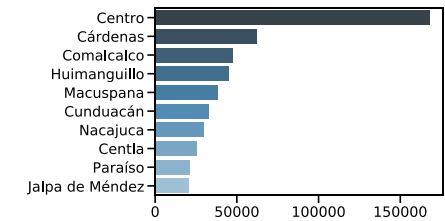


## VARIABLES DE ECONOMÍA

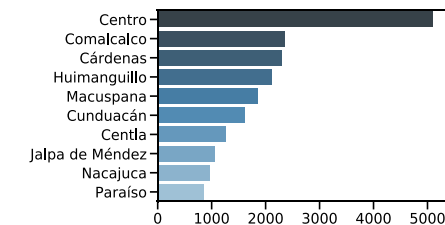
Población femenina ocupada



Población masculina ocupada

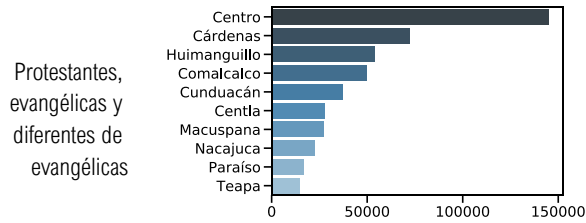


No económicamente activa con limitación física

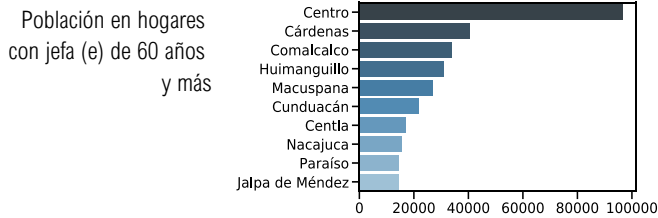
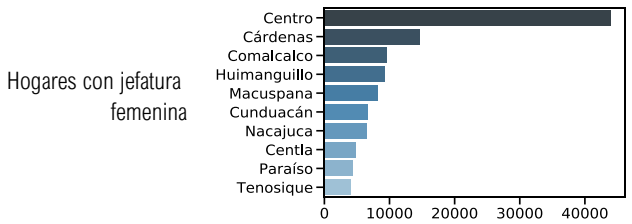




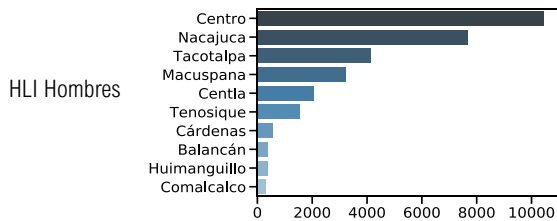
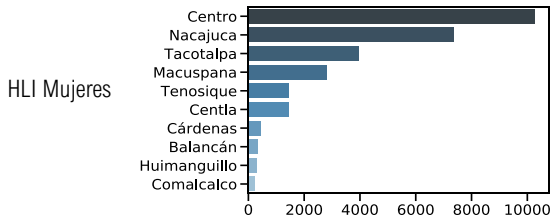
**VARIABLES DE RELIGIÓN**



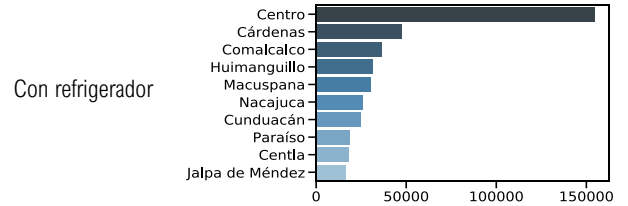
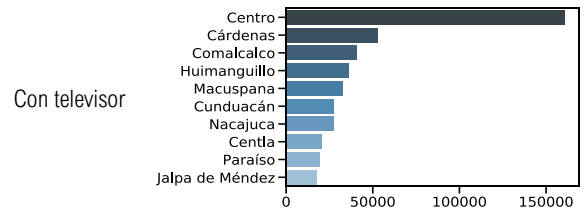
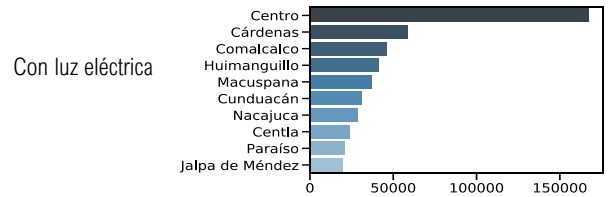
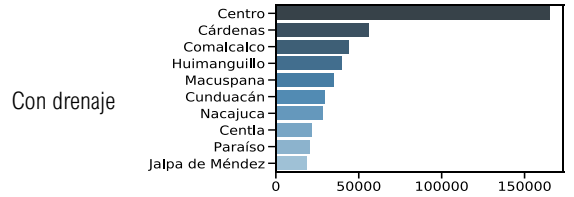
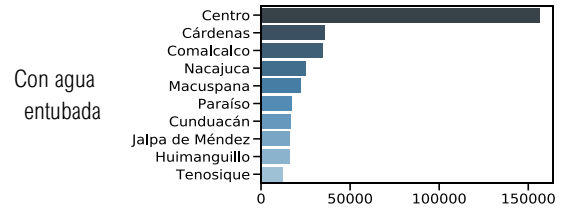
**VARIABLES HOGARES CENSALES**



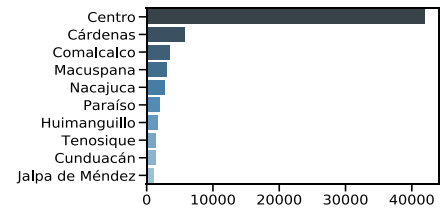
**HABLANTES DE LENGUA INDÍGENA (HLI)**



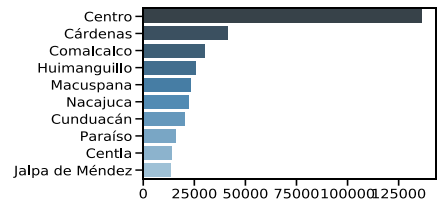
**VARIABLES DE VIVIENDA**



Con internet

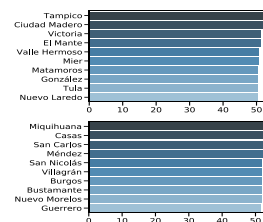


Con lavadora



# Tamaulipas

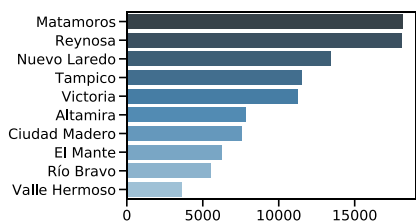
3,268,554 Población Total



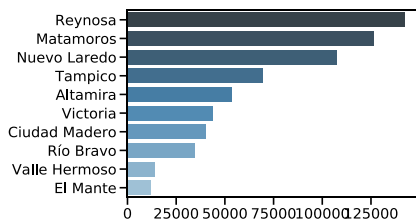
## VARIABLES DE SALUD



Con discapacidad

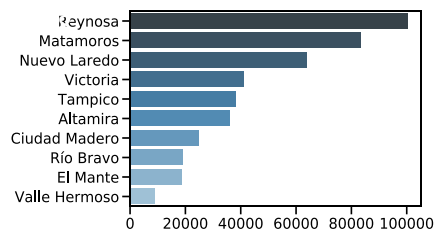


Población sin derechohabencia a servicios de salud

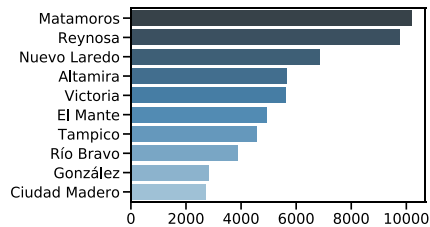


15 años y más con educación básica completa

## VARIABLES DE EDUCACIÓN

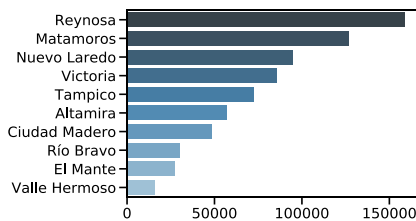


Analfabetas de 15 años y más

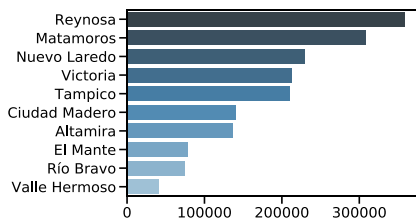


## VARIABLES DE POBLACIÓN

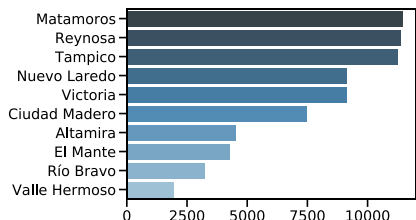
Edad de 15 a 29 años



Edad de 18 años y más

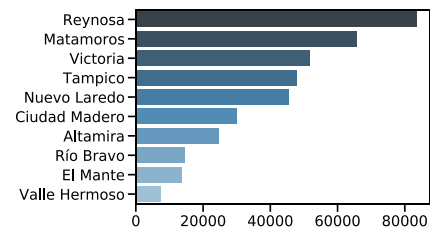


Edad de 60 a 64 años

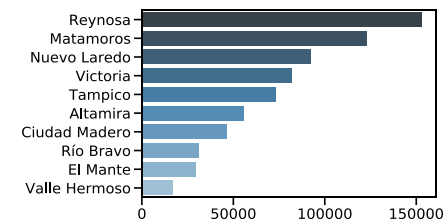


## VARIABLES DE ECONOMÍA

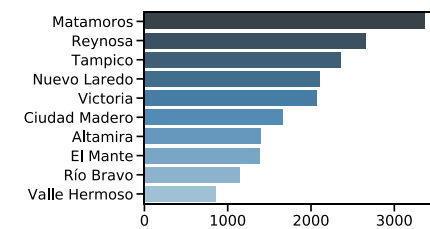
Población femenina ocupada



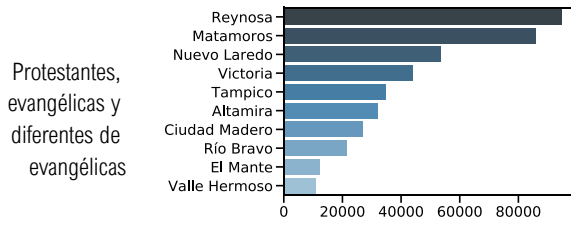
Población masculina ocupada



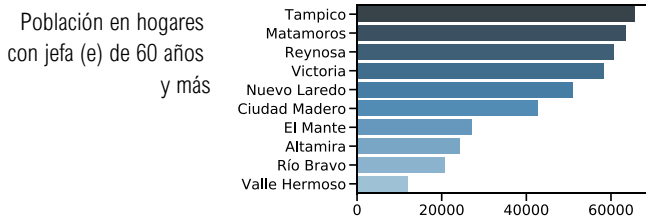
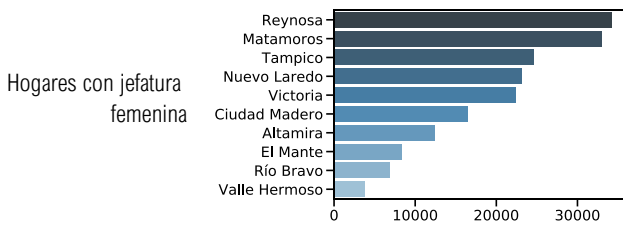
No económicamente activa con limitación física



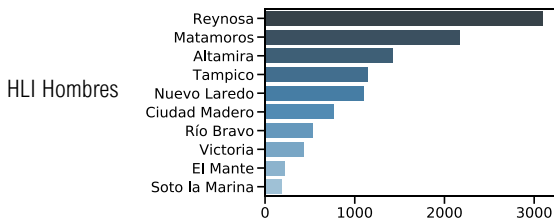
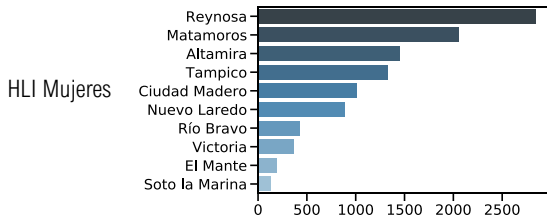
**VARIABLES DE RELIGIÓN**



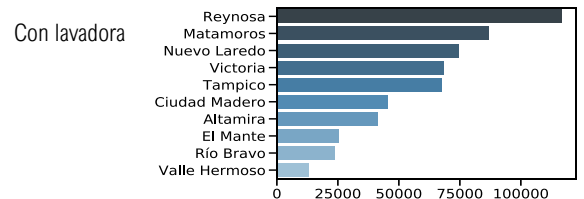
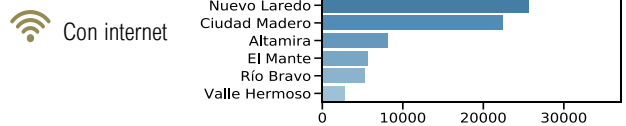
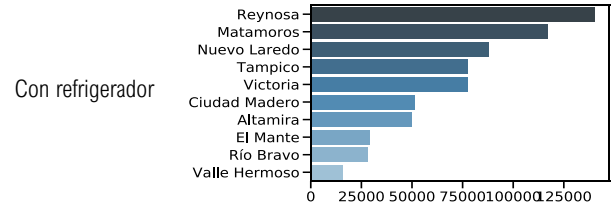
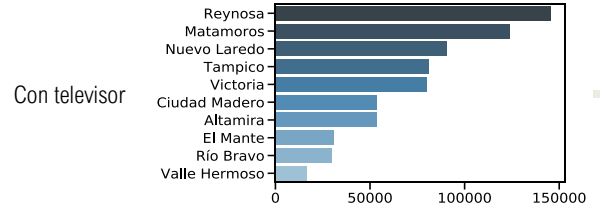
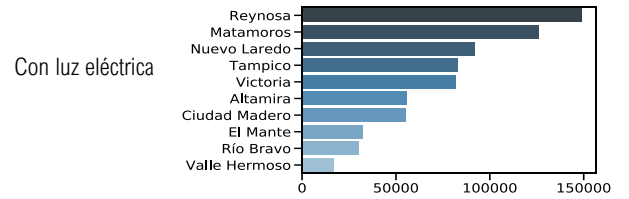
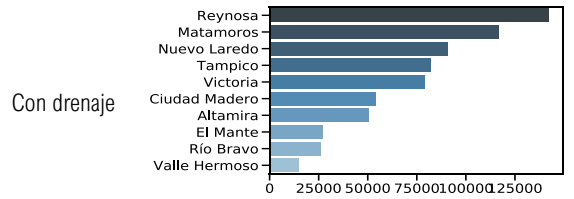
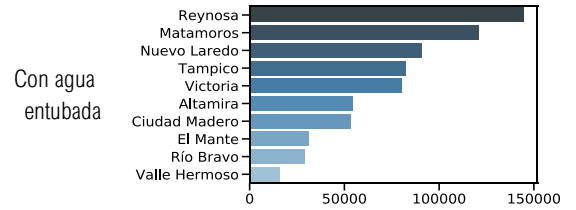
**VARIABLES HOGARES CENSALES**



**HABLANTES DE LENGUA INDÍGENA (HLI)**

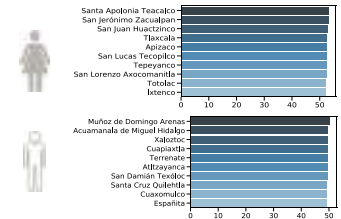


**VARIABLES DE VIVIENDA**



# Tlaxcala

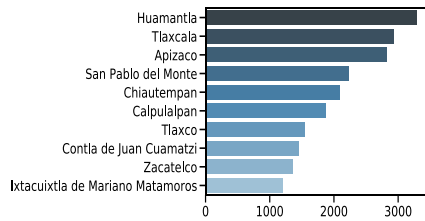
1,169,936 Población Total



## VARIABLES DE SALUD

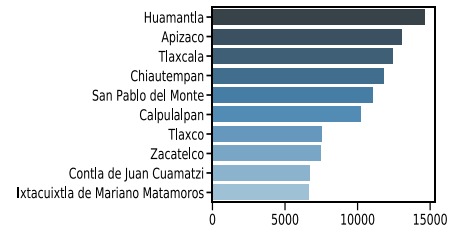


Con discapacidad

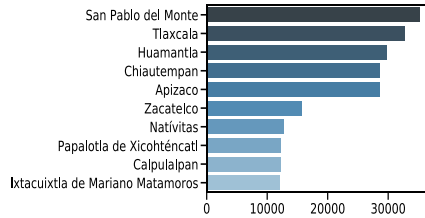


15 años y más con educación básica completa

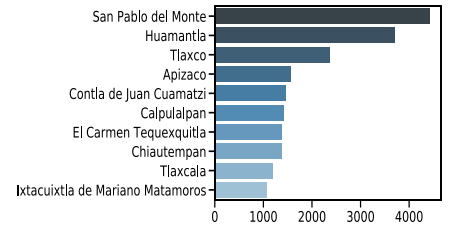
## VARIABLES DE EDUCACIÓN



Población sin derechohabencia a servicios de salud

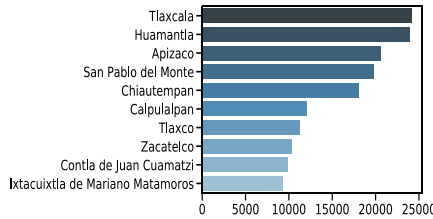


Analfabetas de 15 años y más



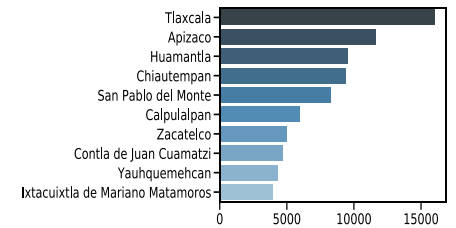
## VARIABLES DE POBLACIÓN

Edad de 15 a 29 años

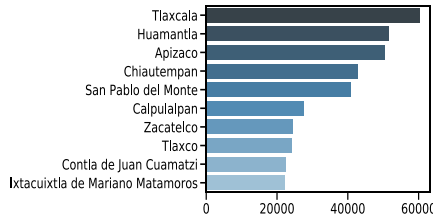


Población femenina ocupada

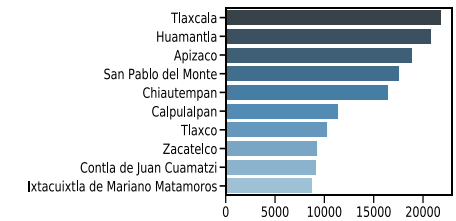
## VARIABLES DE ECONOMÍA



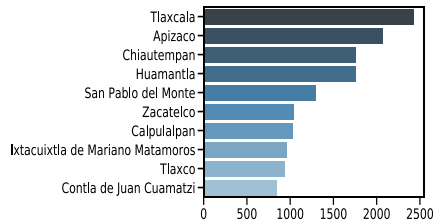
Edad de 18 años y más



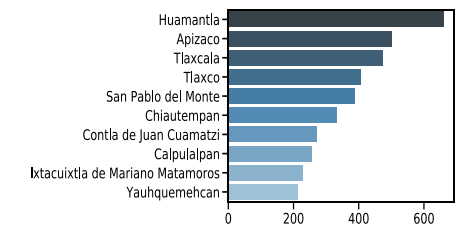
Población masculina ocupada



Edad de 60 a 64 años

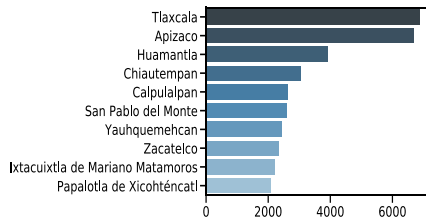


No económicamente activa con limitación física



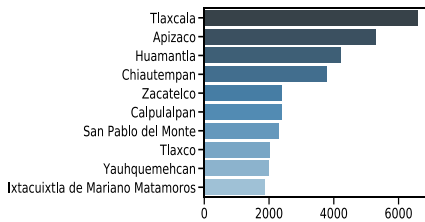
VARIABLES DE RELIGIÓN 

Protestantes, evangélicas y diferentes de evangélicas

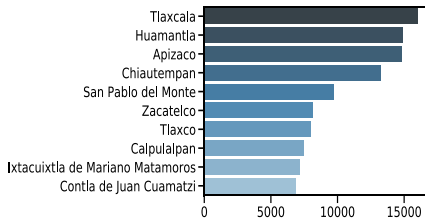


VARIABLES HOGARES CENSALES

Hogares con jefatura femenina

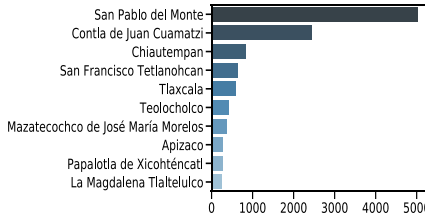


Población en hogares con jefa (e) de 60 años y más

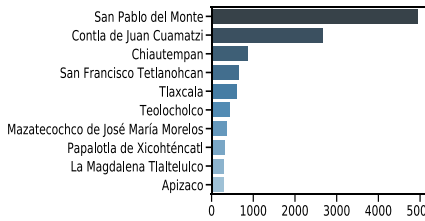


HABLANTES DE LENGUA INDÍGENA (HLI)

HLI Mujeres

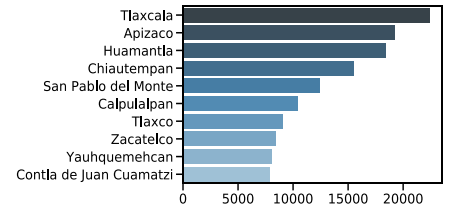


HLI Hombres

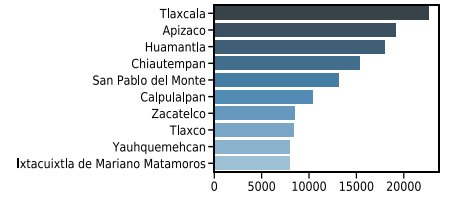


VARIABLES DE VIVIENDA

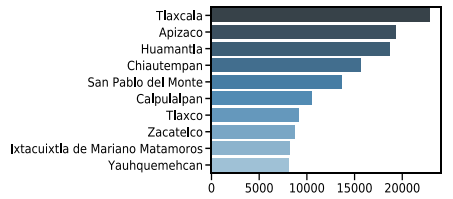
Con agua entubada



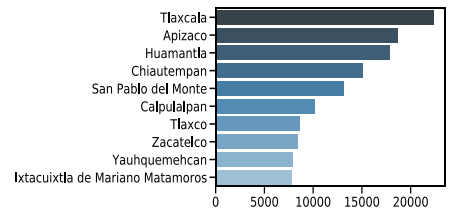
Con drenaje



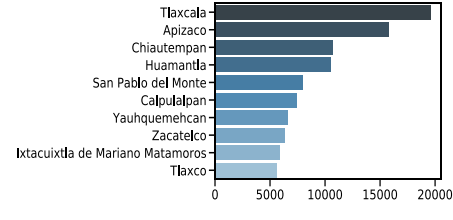
Con luz eléctrica



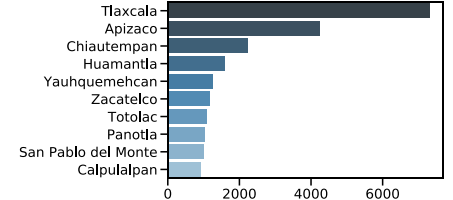
Con televisor



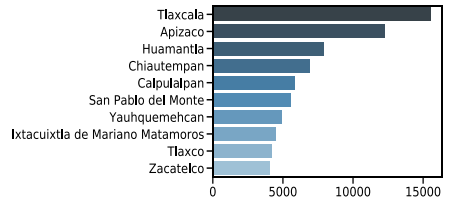
Con refrigerador



Con internet 

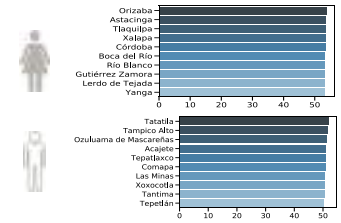


Con lavadora



# Veracruz de Ignacio de la Llave

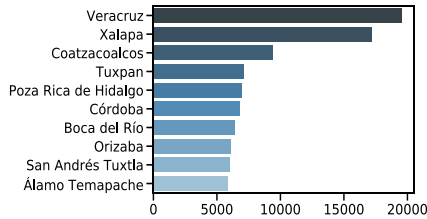
7,643,194 Población Total



## VARIABLES DE SALUD

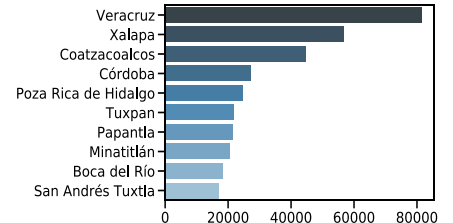


Con discapacidad

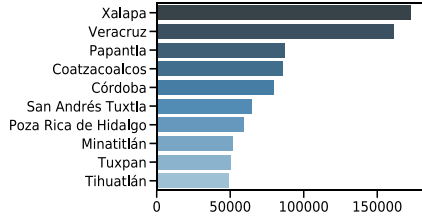


15 años y más con educación básica completa

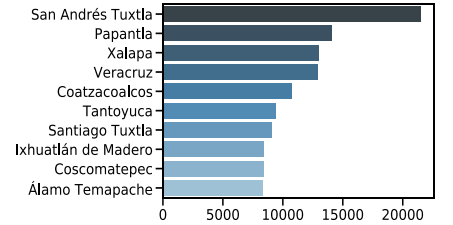
## VARIABLES DE EDUCACIÓN



Población sin derechohabencia a servicios de salud

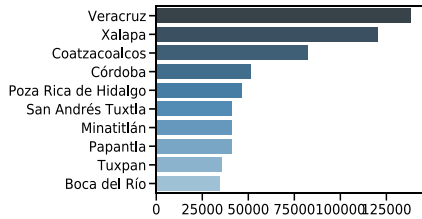


Analfetas de 15 años y más

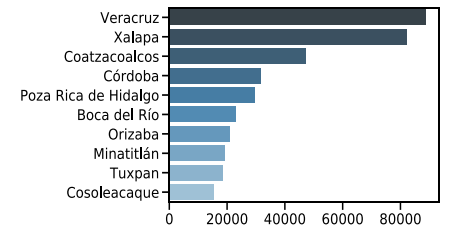


## VARIABLES DE POBLACIÓN

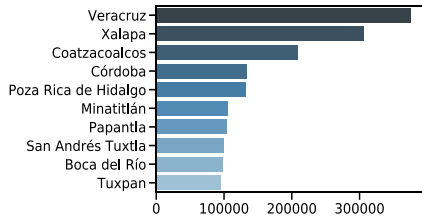
Edad de 15 a 29 años



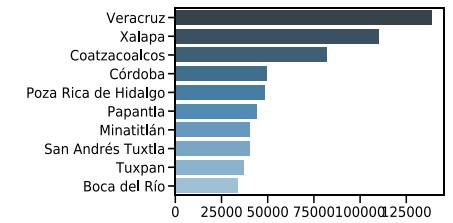
Población femenina ocupada



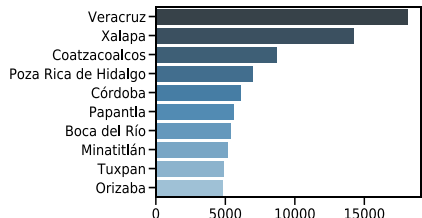
Edad de 18 años y más



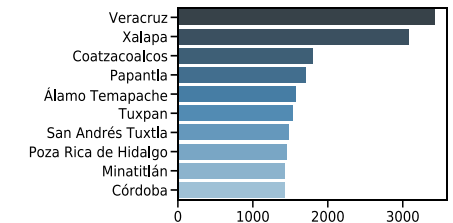
Población masculina ocupada



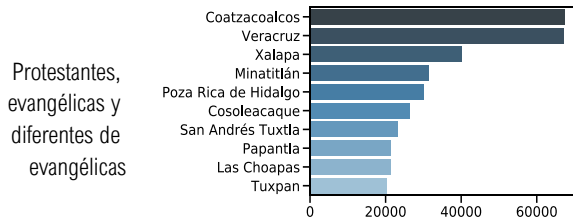
Edad de 60 a 64 años



No económicamente activa con limitación física

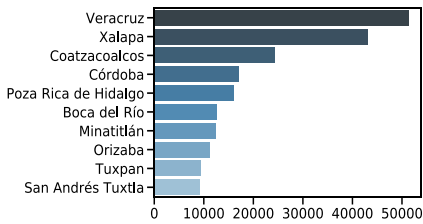


VARIABLES DE RELIGIÓN 

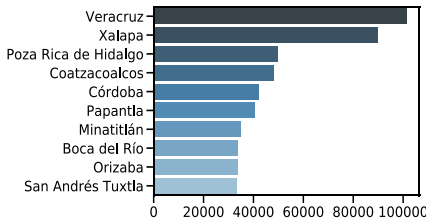


VARIABLES HOGARES CENSALES

Hogares con jefatura femenina

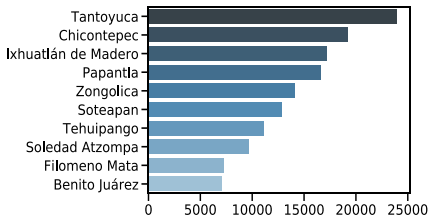


Población en hogares con jefa (e) de 60 años y más

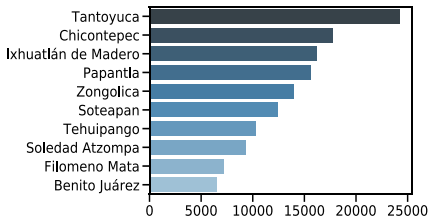


HABLANTES DE LENGUA INDÍGENA (HLI)

HLI Mujeres

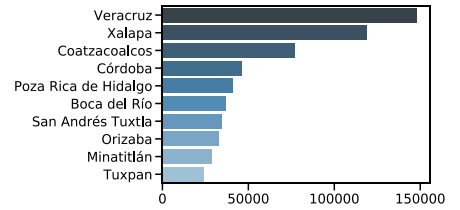


HLI Hombres

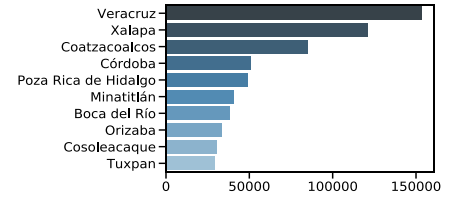


VARIABLES DE VIVIENDA

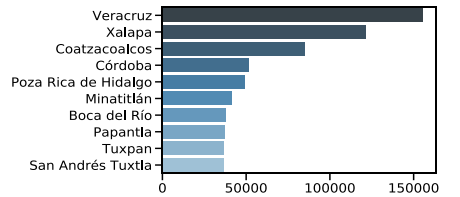
Con agua entubada



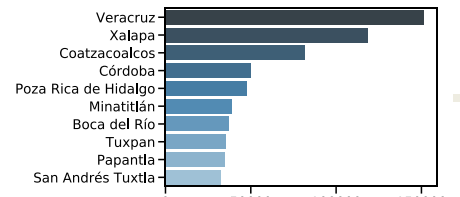
Con drenaje



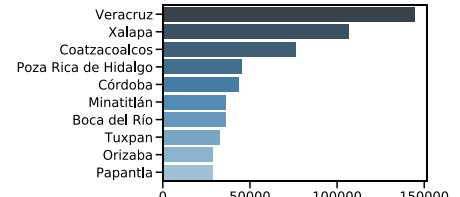
Con luz eléctrica



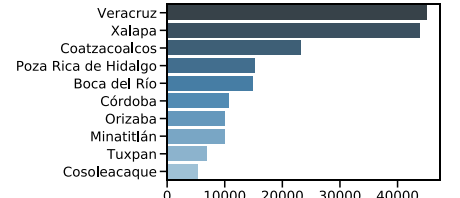
Con televisor



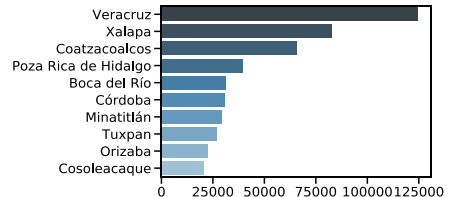
Con refrigerador



Con internet 

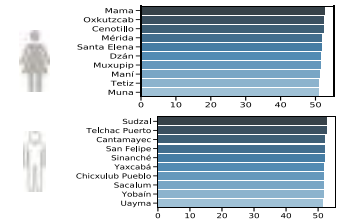


Con lavadora

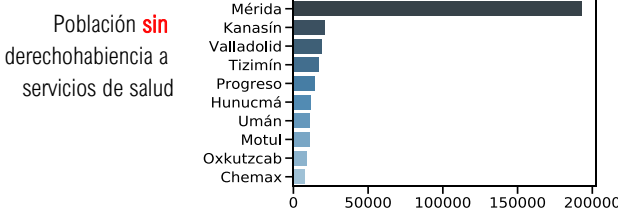
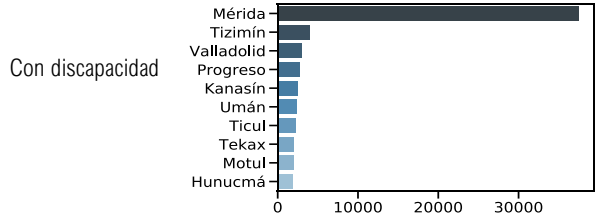


# Yucatán

1,955,577 Población Total

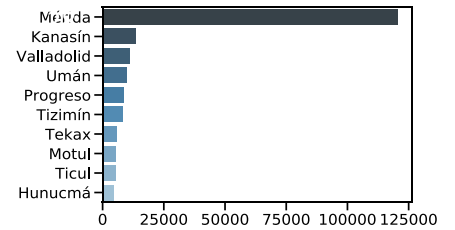


## VARIABLES DE SALUD

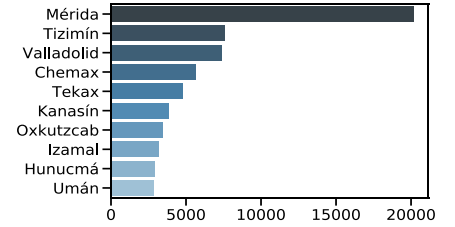


15 años y más con educación básica completa

## VARIABLES DE EDUCACIÓN

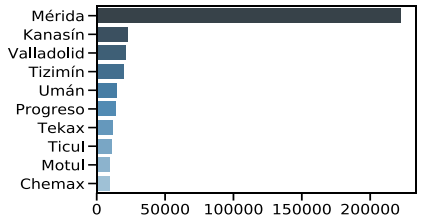


Analfabetas de 15 años y más

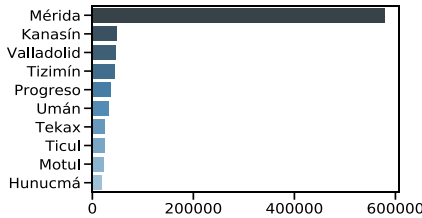


## VARIABLES DE POBLACIÓN

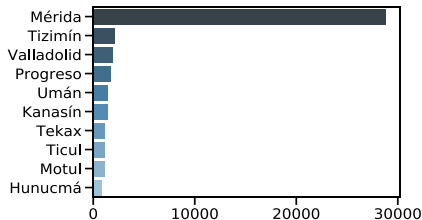
Edad de 15 a 29 años



Edad de 18 años y más

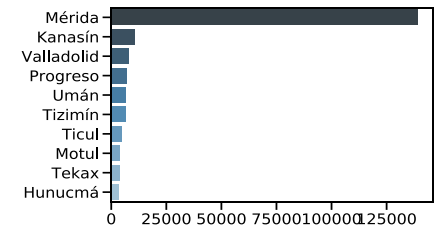


Edad de 60 a 64 años

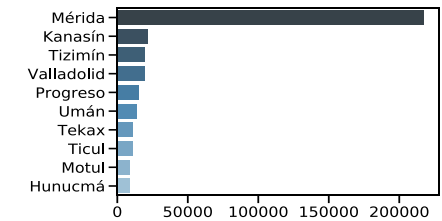


## VARIABLES DE ECONOMÍA

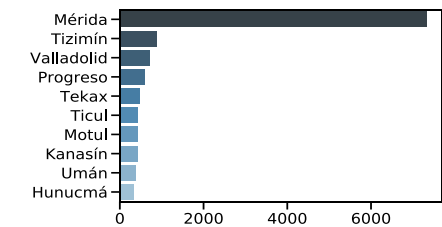
Población femenina ocupada



Población masculina ocupada

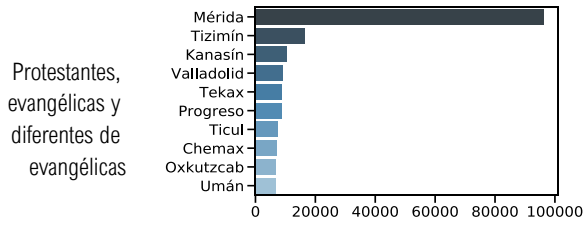


No económicamente activa con limitación física

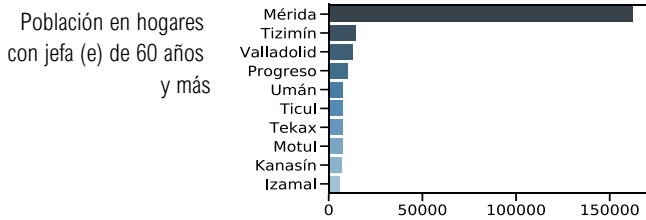
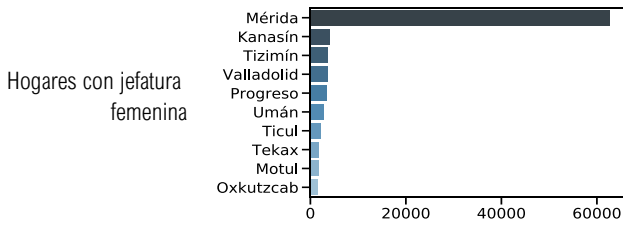




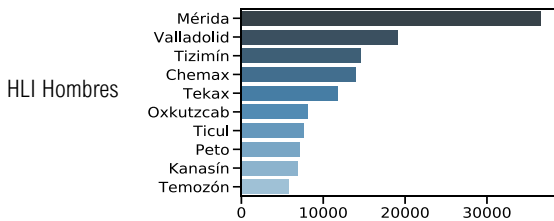
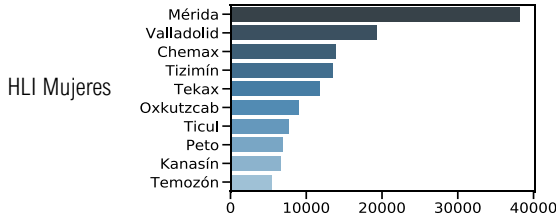
VARIABLES DE RELIGIÓN 



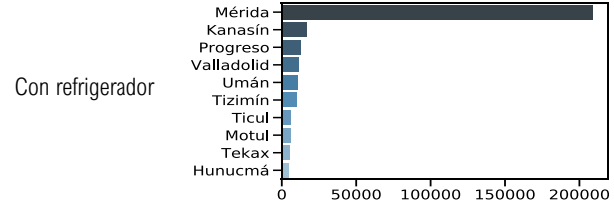
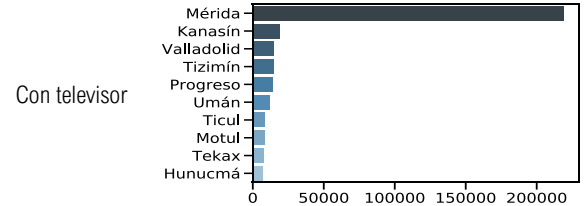
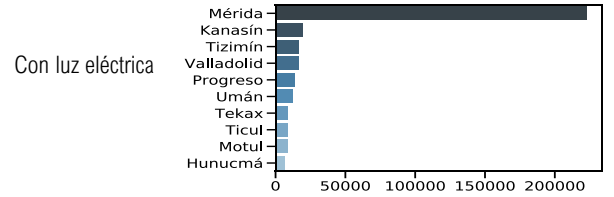
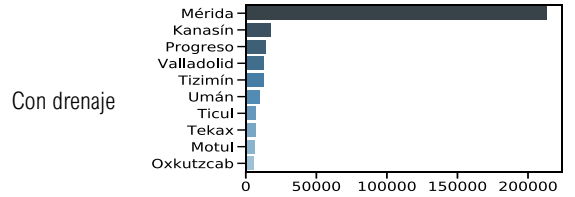
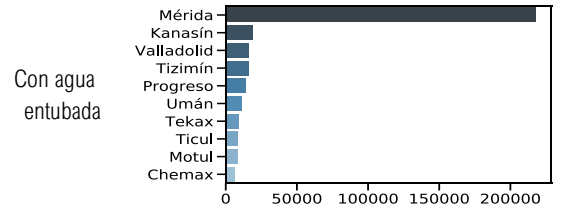
VARIABLES HOGARES CENSALES



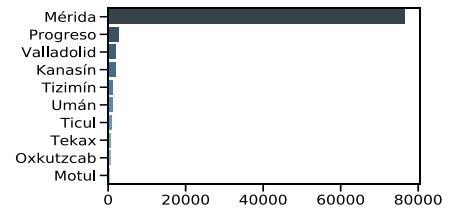
HABLANTES DE LENGUA INDÍGENA (HLI)



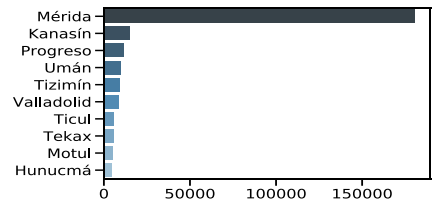
VARIABLES DE VIVIENDA



 Con internet

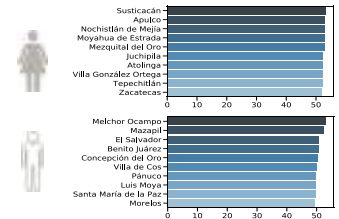
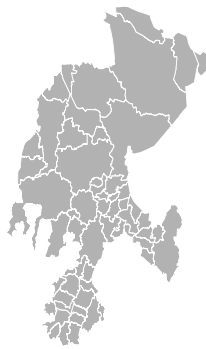


Con lavadora



# Zacatecas

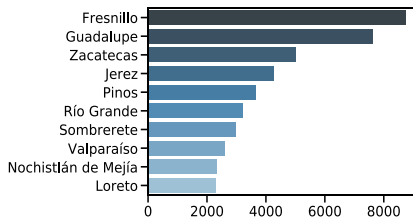
1,490,668 Población Total



## VARIABLES DE SALUD

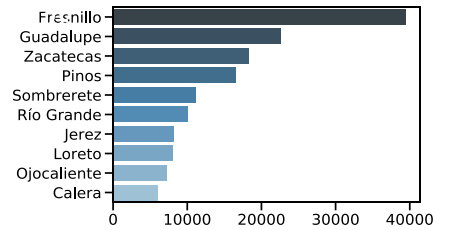


Con discapacidad

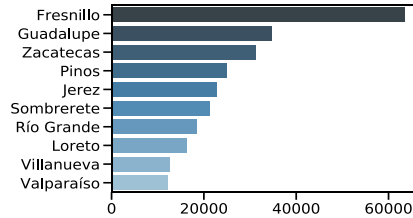


15 años y más con educación básica completa

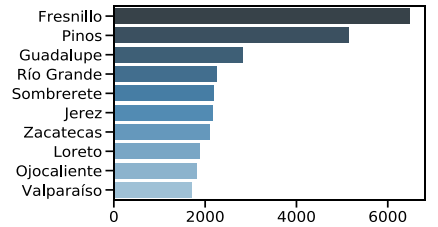
## VARIABLES DE EDUCACIÓN



Población sin derechohabencia a servicios de salud

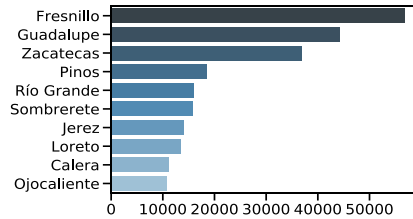


Analfabetas de 15 años y más



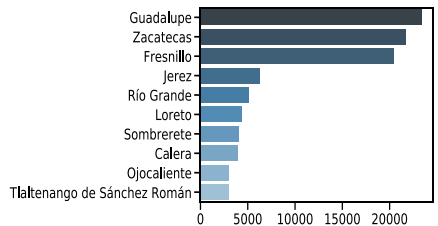
## VARIABLES DE POBLACIÓN

Edad de 15 a 29 años

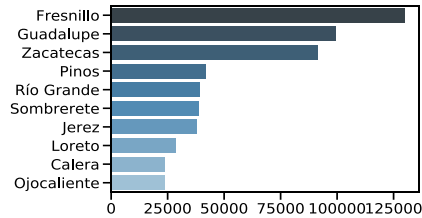


Población femenina ocupada

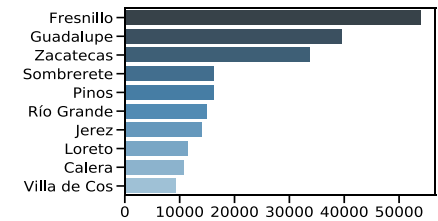
## VARIABLES DE ECONOMÍA



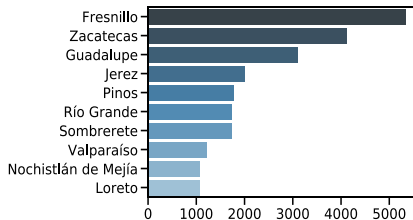
Edad de 18 años y más



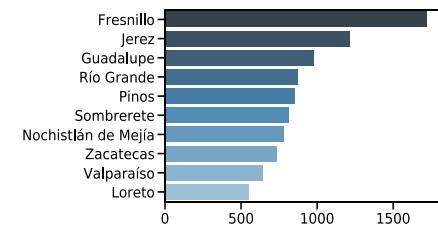
Población masculina ocupada



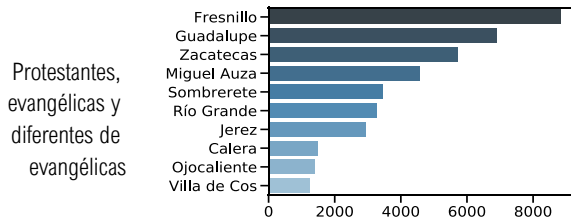
Edad de 60 a 64 años



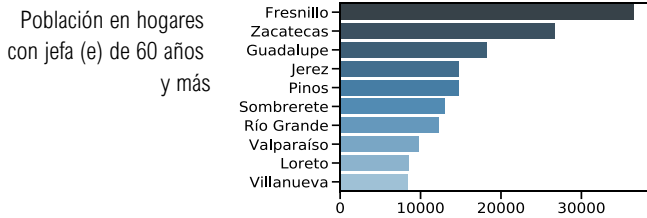
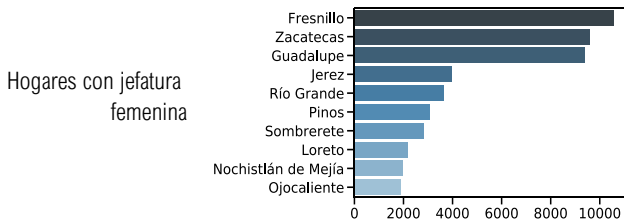
No económicamente activa con limitación física



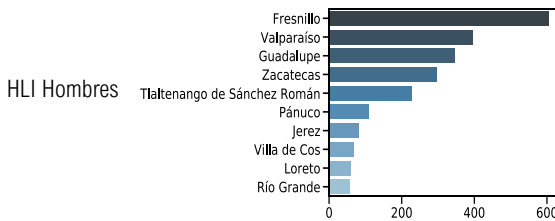
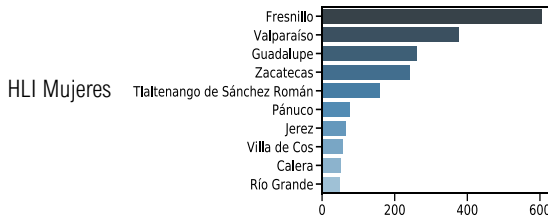
**VARIABLES DE RELIGIÓN**



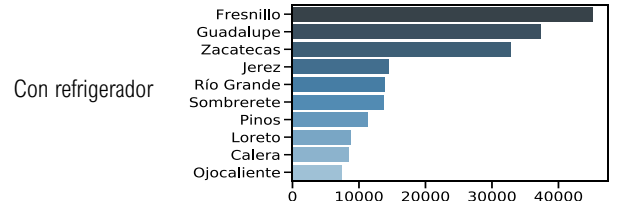
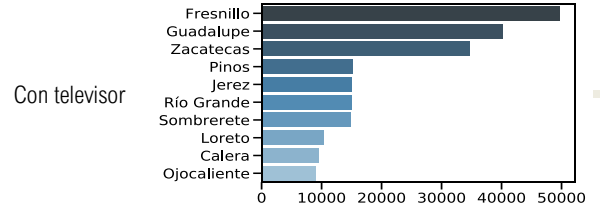
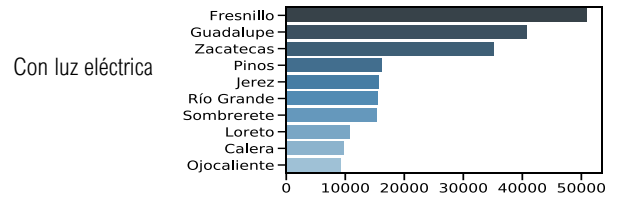
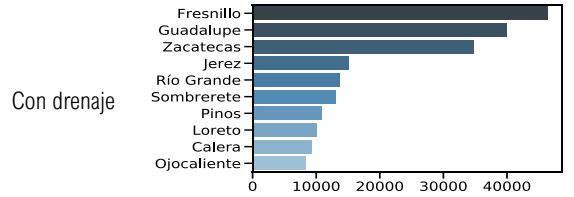
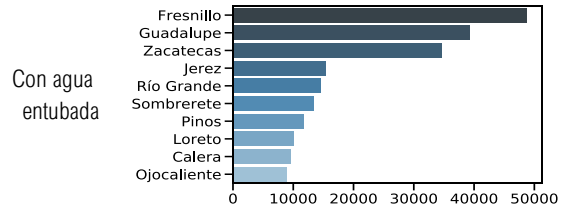
**VARIABLES HOGARES CENSALES**



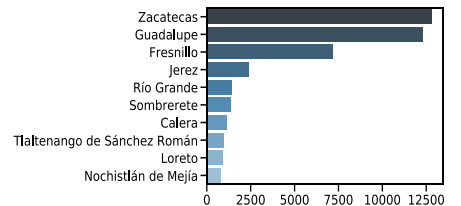
**HABLANTES DE LENGUA INDÍGENA (HLI)**



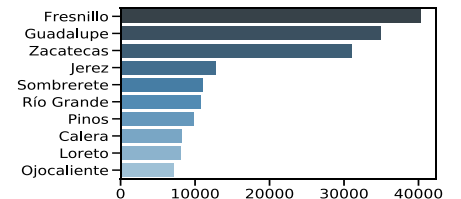
**VARIABLES DE VIVIENDA**



**Con internet**



**Con lavadora**





## Segunda Sección

---

# Panorama estadístico de los municipios en México

En esta sección se presentan ejercicios de visualización de los 100 municipios más poblados del país, a través de variables seleccionadas, según las siguientes temáticas: vivienda, educación, migración, salud, hogares, religión, migración, economía, género y hablantes de lenguas indígenas.

Ciudad de México

4, 18, 19, 20, 22 Distrito(s) Federal(es)

# Iztapalapa

## 1,815,786

Población total



51.5 %

48.5 %

### VARIABLES DE POBLACIÓN

Edad de 0 a 2 años	84,385	<b>4.6 %</b>
Edad de 15 a 29 años	479,337	<b>26.4 %</b>
Edad de 15 a 64 años	1,234,119	<b>68 %</b>
Edad de 18 años y más	1,246,951	<b>68.7 %</b>
Edad de 25 años y más	1,017,421	<b>56 %</b>
Edad de 30 a 49 años	527,213	<b>29 %</b>
Edad de 60 a 64 años	56,966	<b>3.1 %</b>

### VARIABLES DE EDUCACIÓN



Educación básica incompleta	374,093	<b>27.9 %</b>
De 15 años y más alfabeta	1,297,299	<b>96.6 %</b>
15 años y más con educación básica completa	325,678	<b>24.3 %</b>
analfabetas de 15 años y más	37,306	<b>2.8 %</b>




### VARIABLES DE SALUD

Con discapacidad	83,949	<b>4.6 %</b>
Con discapacidad derechohabiente	56,160	<b>66.9 %</b>
Derechohabientes del IMSS	541,993	<b>49.4 %</b>
Derechohabientes del Seguro Popular o del Seguro Médico	274,958	<b>25.1 %</b>
Población sin derechohabiencia a servicios de salud	695,478	<b>38.3 %</b>

### VARIABLES DE ECONOMÍA

Población ocupada	752,268	<b>94.9 %</b>
Población femenina ocupada	289,187	<b>96.1 %</b>
Población masculina ocupada	463,081	<b>94.3 %</b>
12 años y más no económicamente activa estudiante	242,791	<b>38.8 %</b>
No económicamente activa con limitación física o mental	12,816	<b>2 %</b>

## VARIABLES DE VIVIENDA

Viviendas particulares	507,483	
Viviendas habitadas	453,752	<b>98.5 %</b>
Con sanitario y agua	1,751,403	<b>98.7 %</b>
 Con agua entubada	445,620	<b>98.2 %</b>
Con drenaje	450,838	<b>99.4 %</b>
Con sanitario	450,694	<b>99.3 %</b>
Con luz, agua y drenaje	443,920	<b>97.8 %</b>
 Con luz eléctrica	452,202	<b>99.7 %</b>
Con televisor	444,538	<b>98 %</b>
Con refrigerador	400,420	<b>88.2 %</b>
Con radio	407,749	<b>89.9 %</b>
 Con internet	127,586	<b>28.1 %</b>
Con lavadora	334,649	<b>73.8 %</b>


## VARIABLES HOGARES CENSALES

Hogares con jefatura femenina	131,599	<b>29 %</b>
Población en hogares con jefa (e) de 30 a 59 años	1,233,544	<b>69.5 %</b>
Población en hogares con jefa (e) de 60 años y más	381,176	<b>21.5 %</b>
Población en hogares con jefa e hijos menores de 18 años	25,274	<b>19.2 %</b>

## VARIABLES MIGRACIÓN

Nacidos en otra entidad	385,853	<b>21.2 %</b>
Mujeres nacidas en otra entidad	209,110	<b>22.4 %</b>
Hombres nacidos en otra entidad	176,743	<b>20.1 %</b>

## VARIABLES DE RELIGIÓN

 Religión católica	1,504,037	<b>82.8 %</b>
Protestantes, evangélicas y diferentes de evangélicas	143,216	<b>7.9 %</b>

## HABLANTES DE LENGUAS INDÍGENAS (HLI)

HLI Mujeres	12,689	<b>1.6 %</b>
HLI Hombres	12,786	<b>1.7 %</b>

México

6, 10, 11, 13, 16, 17 Distrito(s) Federal(es)

# Ecatepec de Morelos

1,656,107

Población total



51.3 %

48.7 %

## VARIABLES DE POBLACIÓN

Edad de 0 a 2 años	81,441	<b>4.9 %</b>
Edad de 15 a 29 años	445,237	<b>26.9 %</b>
Edad de 15 a 64 años	1,120,357	<b>67.7 %</b>
Edad de 18 años y más	1,107,918	<b>66.9 %</b>
Edad de 25 años y más	893,181	<b>53.9 %</b>
Edad de 30 a 49 años	471,396	<b>28.5 %</b>
Edad de 60 a 64 años	49,684	<b>3 %</b>

## VARIABLES DE EDUCACIÓN



Educación básica incompleta	340,929	<b>28.4 %</b>
De 15 años y más alfabeta	1,160,105	<b>96.6 %</b>
15 años y más con educación básica completa	301,691	<b>25.1 %</b>
analfabetas de 15 años y más	32,357	<b>2.7 %</b>




## VARIABLES DE SALUD

Con discapacidad	63,221	<b>3.8 %</b>
Con discapacidad derechohabiente	39,462	<b>62.4 %</b>
Derechohabientes del IMSS	593,406	<b>63.6 %</b>
Derechohabientes del Seguro Popular o del Seguro Médico	163,361	<b>17.5 %</b>
Población sin derechohabiencia a servicios de salud	699,848	<b>42.3 %</b>

## VARIABLES DE ECONOMÍA

Población ocupada	661,748	<b>94.6 %</b>
Población femenina ocupada	233,252	<b>96 %</b>
Población masculina ocupada	428,496	<b>93.9 %</b>
12 años y más no económicamente activa estudiante	219,720	<b>37.7 %</b>
No económicamente activa con limitación física o mental	8,869	<b>1.5 %</b>

## VARIABLES DE VIVIENDA

Viviendas particulares	473,784	
Viviendas habitadas	412,401	<b>98.4 %</b>
Con sanitario y agua	1,606,711	<b>98.2 %</b>
 Con agua entubada	395,255	<b>95.8 %</b>
Con drenaje	408,707	<b>99.1 %</b>
Con sanitario	409,211	<b>99.2 %</b>
Con luz, agua y drenaje	393,397	<b>95.4 %</b>
 Con luz eléctrica	410,541	<b>99.5 %</b>
Con televisor	403,783	<b>97.9 %</b>
Con refrigerador	361,649	<b>87.7 %</b>
Con radio	364,747	<b>88.4 %</b>
 Con internet	101,562	<b>24.6 %</b>
Con lavadora	309,712	<b>75.1 %</b>


## VARIABLES HOGARES CENSALES

Hogares con jefatura femenina	99,858	<b>24.2 %</b>
Población en hogares con jefa (e) de 30 a 59 años	1,180,039	<b>72.2 %</b>
Población en hogares con jefa (e) de 60 años y más	294,807	<b>18 %</b>
Población en hogares con jefa e hijos menores de 18 años	20,677	<b>20.7 %</b>

## VARIABLES MIGRACIÓN

Nacidos en otra entidad	917,230	<b>55.4 %</b>
Mujeres nacidas en otra entidad	477,308	<b>56.2 %</b>
Hombres nacidos en otra entidad	439,922	<b>54.6 %</b>

## VARIABLES DE RELIGIÓN

 Religión católica	1,365,925	<b>82.5 %</b>
Protestantes, evangélicas y diferentes de evangélicas	136,407	<b>8.2 %</b>

## HABLANTES DE LENGUAS INDÍGENAS (HLI)

HLI Mujeres	5,626	<b>0.8 %</b>
HLI Hombres	6,498	<b>0.9 %</b>



Baja California

4, 5, 6, 8 Distrito(s) Federal(es)

# Tijuana

1,559,683

Población total



49.8 %

50.2 %

## VARIABLES DE POBLACIÓN

Edad de 0 a 2 años	86,944	<b>5.6 %</b>
Edad de 15 a 29 años	426,727	<b>27.4 %</b>
Edad de 15 a 64 años	1,033,909	<b>66.3 %</b>
Edad de 18 años y más	1,004,752	<b>64.4 %</b>
Edad de 25 años y más	803,023	<b>51.5 %</b>
Edad de 30 a 49 años	465,474	<b>29.8 %</b>
Edad de 60 a 64 años	33,601	<b>2.2 %</b>

## VARIABLES DE EDUCACIÓN



Educación básica incompleta	355,987	<b>32.6 %</b>
De 15 años y más alfabeta	1,057,375	<b>96.7 %</b>
15 años y más con educación básica completa	266,234	<b>24.4 %</b>
analfabetas de 15 años y más	22,816	<b>2.1 %</b>




## VARIABLES DE SALUD

Con discapacidad	50,681	<b>3.2 %</b>
Con discapacidad derechohabiente	33,437	<b>66 %</b>
Derechohabientes del IMSS	701,399	<b>69.9 %</b>
Derechohabientes del Seguro Popular o del Seguro Médico	163,291	<b>16.3 %</b>
Población sin derechohabiencia a servicios de salud	531,571	<b>34.1 %</b>

## VARIABLES DE ECONOMÍA

Población ocupada	659,963	<b>94.7 %</b>
Población femenina ocupada	247,586	<b>96.9 %</b>
Población masculina ocupada	412,377	<b>93.4 %</b>
12 años y más no económicamente activa estudiante	194,661	<b>41.2 %</b>
No económicamente activa con limitación física o mental	7,240	<b>1.5 %</b>

## VARIABLES DE VIVIENDA

Viviendas particulares	553,361	
Viviendas habitadas	420,277	<b>99.1 %</b>
Con sanitario y agua	1,442,075	<b>94 %</b>
 Con agua entubada	402,000	<b>95.7 %</b>
Con drenaje	407,266	<b>96.9 %</b>
Con sanitario	413,637	<b>98.4 %</b>
Con luz, agua y drenaje	393,830	<b>93.7 %</b>
 Con luz eléctrica	415,063	<b>98.8 %</b>
Con televisor	409,729	<b>97.5 %</b>
Con refrigerador	388,093	<b>92.3 %</b>
Con radio	365,113	<b>86.9 %</b>
 Con internet	152,786	<b>36.4 %</b>
Con lavadora	323,238	<b>76.9 %</b>


## VARIABLES HOGARES CENSALES

Hogares con jefatura femenina	111,637	<b>26.6 %</b>
Población en hogares con jefa (e) de 30 a 59 años	1,126,755	<b>73.4 %</b>
Población en hogares con jefa (e) de 60 años y más	182,990	<b>11.9 %</b>
Población en hogares con jefa e hijos menores de 18 años	24,205	<b>21.7 %</b>

## VARIABLES MIGRACIÓN

Nacidos en otra entidad	744,150	<b>47.7 %</b>
Mujeres nacidas en otra entidad	377,580	<b>48.7 %</b>
Hombres nacidos en otra entidad	366,570	<b>46.8 %</b>

## VARIABLES DE RELIGIÓN

 Religión católica	1,152,224	<b>73.9 %</b>
Protestantes, evangélicas y diferentes de evangélicas	229,821	<b>14.7 %</b>

## HABLANTES DE LENGUAS INDÍGENAS (HLI)

HLI Mujeres	24,226	<b>3.2 %</b>
HLI Hombres	23,441	<b>3.5 %</b>

Puebla

6, 7, 9, 11, 12 Distrito(s) Federal(es)

# Puebla

## 1,539,819

Población total



52.3 %

47.7 %

### VARIABLES DE POBLACIÓN

Edad de 0 a 2 años	73,011	<b>4.7 %</b>
Edad de 15 a 29 años	409,389	<b>26.6 %</b>
Edad de 15 a 64 años	1,012,362	<b>65.7 %</b>
Edad de 18 años y más	1,018,825	<b>66.2 %</b>
Edad de 25 años y más	821,052	<b>53.3 %</b>
Edad de 30 a 49 años	427,644	<b>27.8 %</b>
Edad de 60 a 64 años	45,194	<b>2.9 %</b>

### VARIABLES DE EDUCACIÓN



Educación básica incompleta	286,584	<b>26 %</b>
De 15 años y más alfabeta	1,056,669	<b>95.9 %</b>
15 años y más con educación básica completa	209,926	<b>19 %</b>
analfabetas de 15 años y más	38,351	<b>3.5 %</b>




### VARIABLES DE SALUD

Con discapacidad	46,977	<b>3.1 %</b>
Con discapacidad derechohabiente	30,209	<b>64.3 %</b>
Derechohabientes del IMSS	577,267	<b>68.2 %</b>
Derechohabientes del Seguro Popular o del Seguro Médico	94,326	<b>11.1 %</b>
Población sin derechohabiencia a servicios de salud	651,814	<b>42.3 %</b>

### VARIABLES DE ECONOMÍA

Población ocupada	623,789	<b>95.6 %</b>
Población femenina ocupada	244,033	<b>96.5 %</b>
Población masculina ocupada	379,756	<b>95 %</b>
12 años y más no económicamente activa estudiante	216,454	<b>41.3 %</b>
No económicamente activa con limitación física o mental	7,924	<b>1.5 %</b>

## VARIABLES DE VIVIENDA

Viviendas particulares	504,396	
Viviendas habitadas	394,155	<b>97 %</b>
Con sanitario y agua	1,442,447	<b>96.3 %</b>
 Con agua entubada	365,823	<b>92.8 %</b>
Con drenaje	384,626	<b>97.6 %</b>
Con sanitario	387,376	<b>98.3 %</b>
Con luz, agua y drenaje	362,206	<b>91.9 %</b>
 Con luz eléctrica	390,959	<b>99.2 %</b>
Con televisor	382,681	<b>97.1 %</b>
Con refrigerador	333,558	<b>84.6 %</b>
Con radio	353,839	<b>89.8 %</b>
 Con internet	118,384	<b>30 %</b>
Con lavadora	275,198	<b>69.8 %</b>


## VARIABLES HOGARES CENSALES

Hogares con jefatura femenina	112,172	<b>28.5 %</b>
Población en hogares con jefa (e) de 30 a 59 años	1,054,860	<b>70.4 %</b>
Población en hogares con jefa (e) de 60 años y más	281,880	<b>18.8 %</b>
Población en hogares con jefa e hijos menores de 18 años	21,642	<b>19.3 %</b>

## VARIABLES MIGRACIÓN

Nacidos en otra entidad	214,380	<b>13.9 %</b>
Mujeres nacidas en otra entidad	118,624	<b>14.7 %</b>
Hombres nacidos en otra entidad	95,756	<b>13 %</b>

## VARIABLES DE RELIGIÓN

 Religión católica	1,316,212	<b>85.5 %</b>
Protestantes, evangélicas y diferentes de evangélicas	118,182	<b>7.7 %</b>

## HABLANTES DE LENGUAS INDÍGENAS (HLI)

HLI Mujeres	2,792	<b>0.4 %</b>
HLI Hombres	2,783	<b>0.4 %</b>

Jalisco

8, 9, 11, 14 Distrito(s) Federal(es)

# Guadalajara

## 1,495,189

Población total



52 %

48 %

### VARIABLES DE POBLACIÓN

Edad de 0 a 2 años	64,438	<b>4.3 %</b>
Edad de 15 a 29 años	401,530	<b>26.9 %</b>
Edad de 15 a 64 años	989,778	<b>66.2 %</b>
Edad de 18 años y más	1,031,902	<b>69 %</b>
Edad de 25 años y más	835,261	<b>55.9 %</b>
Edad de 30 a 49 años	386,826	<b>25.9 %</b>
Edad de 60 a 64 años	56,510	<b>3.8 %</b>

### VARIABLES DE EDUCACIÓN



Educación básica incompleta	312,677	<b>28.1 %</b>
De 15 años y más alfabeta	1,081,458	<b>97.3 %</b>
15 años y más con educación básica completa	239,182	<b>21.5 %</b>
analfabetas de 15 años y más	23,365	<b>2.1 %</b>




### VARIABLES DE SALUD

Con discapacidad	56,159	<b>3.8 %</b>
Con discapacidad derechohabiente	39,160	<b>69.7 %</b>
Derechohabientes del IMSS	772,662	<b>81.7 %</b>
Derechohabientes del Seguro Popular o del Seguro Médico	85,228	<b>9 %</b>
Población sin derechohabiencia a servicios de salud	519,653	<b>34.8 %</b>

### VARIABLES DE ECONOMÍA

Población ocupada	660,494	<b>96.2 %</b>
Población femenina ocupada	268,175	<b>97.4 %</b>
Población masculina ocupada	392,319	<b>95.5 %</b>
12 años y más no económicamente activa estudiante	177,737	<b>36 %</b>
No económicamente activa con limitación física o mental	11,488	<b>2.3 %</b>

## VARIABLES DE VIVIENDA

Viviendas particulares	429,620	
Viviendas habitadas	370,656	<b>97.6 %</b>
Con sanitario y agua	1,443,923	<b>98.6 %</b>
 Con agua entubada	366,885	<b>99 %</b>
Con drenaje	368,281	<b>99.4 %</b>
Con sanitario	368,682	<b>99.5 %</b>
Con luz, agua y drenaje	365,712	<b>98.7 %</b>
 Con luz eléctrica	369,473	<b>99.7 %</b>
Con televisor	365,494	<b>98.6 %</b>
Con refrigerador	356,900	<b>96.3 %</b>
Con radio	337,710	<b>91.1 %</b>
 Con internet	142,854	<b>38.5 %</b>
Con lavadora	318,528	<b>85.9 %</b>


## VARIABLES HOGARES CENSALES

Hogares con jefatura femenina	112,499	<b>30.4 %</b>
Población en hogares con jefa (e) de 30 a 59 años	944,356	<b>64.5 %</b>
Población en hogares con jefa (e) de 60 años y más	406,674	<b>27.8 %</b>
Población en hogares con jefa e hijos menores de 18 años	16,715	<b>14.9 %</b>

## VARIABLES MIGRACIÓN

Nacidos en otra entidad	193,570	<b>12.9 %</b>
Mujeres nacidas en otra entidad	104,565	<b>13.4 %</b>
Hombres nacidos en otra entidad	89,005	<b>12.4 %</b>

## VARIABLES DE RELIGIÓN

 Religión católica	1,351,113	<b>90.4 %</b>
Protestantes, evangélicas y diferentes de evangélicas	75,924	<b>5.1 %</b>

## HABLANTES DE LENGUAS INDÍGENAS (HLI)

HLI Mujeres	1,476	<b>0.2 %</b>
HLI Hombres	1,794	<b>0.3 %</b>

Guanajuato

3, 5, 6, 11 Distrito(s) Federal(es)

# León

1,436,480

Población total



51.1 %

48.9 %

## VARIABLES DE POBLACIÓN

Edad de 0 a 2 años	82,439	<b>5.7 %</b>
Edad de 15 a 29 años	399,901	<b>27.8 %</b>
Edad de 15 a 64 años	918,709	<b>64 %</b>
Edad de 18 años y más	895,115	<b>62.3 %</b>
Edad de 25 años y más	705,625	<b>49.1 %</b>
Edad de 30 a 49 años	382,498	<b>26.6 %</b>
Edad de 60 a 64 años	34,056	<b>2.4 %</b>

## VARIABLES DE EDUCACIÓN



Educación básica incompleta	358,964	<b>36.4 %</b>
De 15 años y más alfabeta	929,609	<b>94.4 %</b>
15 años y más con educación básica completa	230,936	<b>23.4 %</b>
analfabetas de 15 años y más	50,056	<b>5.1 %</b>




## VARIABLES DE SALUD

Con discapacidad	48,642	<b>3.4 %</b>
Con discapacidad derechohabiente	35,776	<b>73.5 %</b>
Derechohabientes del IMSS	681,869	<b>67.7 %</b>
Derechohabientes del Seguro Popular o del Seguro Médico	248,042	<b>24.6 %</b>
Población sin derechohabiencia a servicios de salud	418,990	<b>29.2 %</b>

## VARIABLES DE ECONOMÍA

Población ocupada	592,642	<b>95.6 %</b>
Población femenina ocupada	217,538	<b>97.4 %</b>
Población masculina ocupada	375,104	<b>94.6 %</b>
12 años y más no económicamente activa estudiante	165,906	<b>36.9 %</b>
No económicamente activa con limitación física o mental	7,983	<b>1.8 %</b>

## VARIABLES DE VIVIENDA

Viviendas particulares	394,954	
Viviendas habitadas	327,174	<b>99.1 %</b>
Con sanitario y agua	1,370,417	<b>96.2 %</b>
 Con agua entubada	298,962	<b>91.4 %</b>
Con drenaje	318,769	<b>97.4 %</b>
Con sanitario	321,366	<b>98.2 %</b>
Con luz, agua y drenaje	296,208	<b>90.5 %</b>
 Con luz eléctrica	323,852	<b>99 %</b>
Con televisor	320,547	<b>98 %</b>
Con refrigerador	297,874	<b>91 %</b>
Con radio	285,577	<b>87.3 %</b>
 Con internet	73,157	<b>22.4 %</b>
Con lavadora	275,801	<b>84.3 %</b>


## VARIABLES HOGARES CENSALES

Hogares con jefatura femenina	75,819	<b>23.2 %</b>
Población en hogares con jefa (e) de 30 a 59 años	1,020,613	<b>71.6 %</b>
Población en hogares con jefa (e) de 60 años y más	250,548	<b>17.6 %</b>
Población en hogares con jefa e hijos menores de 18 años	14,919	<b>19.7 %</b>

## VARIABLES MIGRACIÓN

Nacidos en otra entidad	142,266	<b>9.9 %</b>
Mujeres nacidas en otra entidad	73,276	<b>10 %</b>
Hombres nacidos en otra entidad	68,990	<b>9.8 %</b>

## VARIABLES DE RELIGIÓN

 Religión católica	1,349,040	<b>93.9 %</b>
Protestantes, evangélicas y diferentes de evangélicas	48,352	<b>3.4 %</b>

## HABLANTES DE LENGUAS INDÍGENAS (HLI)

HLI Mujeres	2,896	<b>0.5 %</b>
HLI Hombres	3,784	<b>0.6 %</b>



Chihuahua

1, 2, 3, 4 Distrito(s) Federal(es)

**Juárez**

1,332,131

Población total



50 %

50 %

**VARIABLES DE POBLACIÓN**

Edad de 0 a 2 años	76,557	<b>5.7 %</b>
Edad de 15 a 29 años	329,327	<b>24.7 %</b>
Edad de 15 a 64 años	816,451	<b>61.3 %</b>
Edad de 18 años y más	796,852	<b>59.8 %</b>
Edad de 25 años y más	642,706	<b>48.2 %</b>
Edad de 30 a 49 años	371,421	<b>27.9 %</b>
Edad de 60 a 64 años	27,553	<b>2.1 %</b>

**VARIABLES DE EDUCACIÓN**

Educación básica incompleta	308,340	<b>35.5 %</b>
De 15 años y más alfabeta	840,625	<b>96.7 %</b>
15 años y más con educación básica completa	214,167	<b>24.6 %</b>
analfabetas de 15 años y más	16,373	<b>1.9 %</b>




**VARIABLES DE SALUD**

Con discapacidad	48,621	<b>3.6 %</b>
Con discapacidad derechohabiente	35,853	<b>73.7 %</b>
Derechohabientes del IMSS	697,496	<b>74.9 %</b>
Derechohabientes del Seguro Popular o del Seguro Médico	148,412	<b>15.9 %</b>
Población sin derechohabiencia a servicios de salud	325,215	<b>24.4 %</b>

**VARIABLES DE ECONOMÍA**

Población ocupada	496,320	<b>93.6 %</b>
Población femenina ocupada	177,134	<b>96 %</b>
Población masculina ocupada	319,186	<b>92.3 %</b>
12 años y más no económicamente activa estudiante	155,327	<b>38.6 %</b>
No económicamente activa con limitación física o mental	6,223	<b>1.5 %</b>

## VARIABLES DE VIVIENDA

Viviendas particulares	488,862	
Viviendas habitadas	342,928	<b>94 %</b>
Con sanitario y agua	1,219,794	<b>96.5 %</b>
 Con agua entubada	332,588	<b>97 %</b>
Con drenaje	335,603	<b>97.9 %</b>
Con sanitario	337,386	<b>98.4 %</b>
Con luz, agua y drenaje	329,610	<b>96.1 %</b>
 Con luz eléctrica	339,031	<b>98.9 %</b>
Con televisor	334,745	<b>97.6 %</b>
Con refrigerador	326,382	<b>95.2 %</b>
Con radio	294,837	<b>86 %</b>
 Con internet	87,609	<b>25.5 %</b>
Con lavadora	283,083	<b>82.5 %</b>


## VARIABLES HOGARES CENSALES

Hogares con jefatura femenina	85,052	<b>24.8 %</b>
Población en hogares con jefa (e) de 30 a 59 años	919,207	<b>72.7 %</b>
Población en hogares con jefa (e) de 60 años y más	148,034	<b>11.7 %</b>
Población en hogares con jefa e hijos menores de 18 años	18,084	<b>21.3 %</b>

## VARIABLES MIGRACIÓN

Nacidos en otra entidad	375,233	<b>28.2 %</b>
Mujeres nacidas en otra entidad	187,391	<b>28.1 %</b>
Hombres nacidos en otra entidad	187,842	<b>28.2 %</b>

## VARIABLES DE RELIGIÓN

 Religión católica	918,853	<b>69 %</b>
Protestantes, evangélicas y diferentes de evangélicas	178,199	<b>13.4 %</b>

## HABLANTES DE LENGUAS INDÍGENAS (HLI)

HLI Mujeres	6,535	<b>1.1 %</b>
HLI Hombres	5,963	<b>1.1 %</b>

Jalisco

4, 6, 10, 13 Distrito(s) Federal(es)

# Zapopan

## 1,243,756

Población total



51.1 %

48.9 %

### VARIABLES DE POBLACIÓN

Edad de 0 a 2 años	63,356	<b>5.1 %</b>
Edad de 15 a 29 años	348,244	<b>28 %</b>
Edad de 15 a 64 años	823,887	<b>66.2 %</b>
Edad de 18 años y más	811,954	<b>65.3 %</b>
Edad de 25 años y más	640,859	<b>51.5 %</b>
Edad de 30 a 49 años	337,347	<b>27.1 %</b>
Edad de 60 a 64 años	34,809	<b>2.8 %</b>

### VARIABLES DE EDUCACIÓN



Educación básica incompleta	235,148	<b>26.6 %</b>
De 15 años y más alfabeta	858,489	<b>97.1 %</b>
15 años y más con educación básica completa	168,594	<b>19.1 %</b>
analfabetas de 15 años y más	20,194	<b>2.3 %</b>




### VARIABLES DE SALUD

Con discapacidad	35,569	<b>2.9 %</b>
Con discapacidad derechohabiente	24,215	<b>68.1 %</b>
Derechohabientes del IMSS	585,709	<b>71.8 %</b>
Derechohabientes del Seguro Popular o del Seguro Médico	110,677	<b>13.6 %</b>
Población sin derechohabiencia a servicios de salud	405,232	<b>32.6 %</b>

### VARIABLES DE ECONOMÍA

Población ocupada	542,497	<b>96.5 %</b>
Población femenina ocupada	212,980	<b>97.6 %</b>
Población masculina ocupada	329,517	<b>95.8 %</b>
12 años y más no económicamente activa estudiante	160,389	<b>41.6 %</b>
No económicamente activa con limitación física o mental	6,090	<b>1.6 %</b>

## VARIABLES DE VIVIENDA

Viviendas particulares	374,790	
Viviendas habitadas	311,046	<b>98 %</b>
Con sanitario y agua	1,197,793	<b>98.1 %</b>
 Con agua entubada	297,591	<b>95.7 %</b>
Con drenaje	307,859	<b>99 %</b>
Con sanitario	308,363	<b>99.1 %</b>
Con luz, agua y drenaje	296,157	<b>95.2 %</b>
 Con luz eléctrica	309,578	<b>99.5 %</b>
Con televisor	305,987	<b>98.4 %</b>
Con refrigerador	297,394	<b>95.6 %</b>
Con radio	281,343	<b>90.5 %</b>
 Con internet	138,986	<b>44.7 %</b>
Con lavadora	267,438	<b>86 %</b>


## VARIABLES HOGARES CENSALES

Hogares con jefatura femenina	78,032	<b>25.1 %</b>
Población en hogares con jefa (e) de 30 a 59 años	882,833	<b>72.3 %</b>
Población en hogares con jefa (e) de 60 años y más	208,382	<b>17.1 %</b>
Población en hogares con jefa e hijos menores de 18 años	14,671	<b>18.8 %</b>

## VARIABLES MIGRACIÓN

Nacidos en otra entidad	233,896	<b>18.8 %</b>
Mujeres nacidas en otra entidad	121,397	<b>19.1 %</b>
Hombres nacidos en otra entidad	112,499	<b>18.5 %</b>

## VARIABLES DE RELIGIÓN

 Religión católica	1,124,303	<b>90.4 %</b>
Protestantes, evangélicas y diferentes de evangélicas	58,692	<b>4.7 %</b>

## HABLANTES DE LENGUAS INDÍGENAS (HLI)

HLI Mujeres	7,615	<b>1.3 %</b>
HLI Hombres	7,362	<b>1.4 %</b>

Ciudad de México

1, 2, 7 Distrito(s) Federal(es)

**Gustavo A. Madero**

1,185,772

Población total



51.8 %

48.2 %

**VARIABLES DE POBLACIÓN**

Edad de 0 a 2 años	46,902	<b>4 %</b>
Edad de 15 a 29 años	294,731	<b>24.9 %</b>
Edad de 15 a 64 años	808,556	<b>68.2 %</b>
Edad de 18 años y más	856,132	<b>72.2 %</b>
Edad de 25 años y más	714,831	<b>60.3 %</b>
Edad de 30 a 49 años	348,843	<b>29.4 %</b>
Edad de 60 a 64 años	43,665	<b>3.7 %</b>

**VARIABLES DE EDUCACIÓN**

Educación básica incompleta	226,033	<b>24.7 %</b>
De 15 años y más alfabeta	886,473	<b>97.1 %</b>
15 años y más con educación básica completa	194,334	<b>21.3 %</b>
analfabetas de 15 años y más	19,630	<b>2.1 %</b>




**VARIABLES DE SALUD**

Con discapacidad	54,253	<b>4.6 %</b>
Con discapacidad derechohabiente	40,295	<b>74.3 %</b>
Derechohabientes del IMSS	461,056	<b>57.4 %</b>
Derechohabientes del Seguro Popular o del Seguro Médico	146,766	<b>18.3 %</b>
Población sin derechohabiencia a servicios de salud	364,663	<b>30.8 %</b>

**VARIABLES DE ECONOMÍA**

Población ocupada	497,600	<b>94.6 %</b>
Población femenina ocupada	197,296	<b>95.7 %</b>
Población masculina ocupada	300,304	<b>93.8 %</b>
12 años y más no económicamente activa estudiante	156,892	<b>36.6 %</b>
No económicamente activa con limitación física o mental	8,062	<b>1.9 %</b>

## VARIABLES DE VIVIENDA

Viviendas particulares	352,986	
Viviendas habitadas	315,788	<b>98.5 %</b>
Con sanitario y agua	1,140,374	<b>98.6 %</b>
 Con agua entubada	312,305	<b>98.9 %</b>
Con drenaje	313,379	<b>99.2 %</b>
Con sanitario	313,144	<b>99.2 %</b>
Con luz, agua y drenaje	311,003	<b>98.5 %</b>
 Con luz eléctrica	314,568	<b>99.6 %</b>
Con televisor	309,971	<b>98.2 %</b>
Con refrigerador	287,114	<b>90.9 %</b>
Con radio	286,233	<b>90.6 %</b>
 Con internet	104,847	<b>33.2 %</b>
Con lavadora	243,385	<b>77.1 %</b>


## VARIABLES HOGARES CENSALES

Hogares con jefatura femenina	97,657	<b>30.9 %</b>
Población en hogares con jefa (e) de 30 a 59 años	748,964	<b>64.8 %</b>
Población en hogares con jefa (e) de 60 años y más	317,101	<b>27.4 %</b>
Población en hogares con jefa e hijos menores de 18 años	15,972	<b>16.4 %</b>

## VARIABLES MIGRACIÓN

Nacidos en otra entidad	234,461	<b>19.8 %</b>
Mujeres nacidas en otra entidad	129,308	<b>21 %</b>
Hombres nacidos en otra entidad	105,153	<b>18.4 %</b>

## VARIABLES DE RELIGIÓN

 Religión católica	1,002,045	<b>84.5 %</b>
Protestantes, evangélicas y diferentes de evangélicas	85,188	<b>7.2 %</b>

## HABLANTES DE LENGUAS INDÍGENAS (HLI)

HLI Mujeres	5,985	<b>1.1 %</b>
HLI Hombres	5,501	<b>1 %</b>

Nuevo León

5, 6, 10 Distrito(s) Federal(es)

# Monterrey

## 1,135,550

Población total



50.5 %

49.5 %

### VARIABLES DE POBLACIÓN

Edad de 0 a 2 años	51,152	<b>4.5 %</b>
Edad de 15 a 29 años	286,569	<b>25.2 %</b>
Edad de 15 a 64 años	758,423	<b>66.8 %</b>
Edad de 18 años y más	796,322	<b>70.1 %</b>
Edad de 25 años y más	657,085	<b>57.9 %</b>
Edad de 30 a 49 años	323,198	<b>28.5 %</b>
Edad de 60 a 64 años	42,385	<b>3.7 %</b>

### VARIABLES DE EDUCACIÓN



Educación básica incompleta	220,544	<b>25.9 %</b>
De 15 años y más alfabeta	813,511	<b>95.5 %</b>
15 años y más con educación básica completa	187,147	<b>22 %</b>
analfabetas de 15 años y más	19,246	<b>2.3 %</b>




### VARIABLES DE SALUD

Con discapacidad	43,340	<b>3.8 %</b>
Con discapacidad derechohabiente	34,728	<b>80.1 %</b>
Derechohabientes del IMSS	612,050	<b>73.1 %</b>
Derechohabientes del Seguro Popular o del Seguro Médico	90,816	<b>10.8 %</b>
Población sin derechohabiencia a servicios de salud	265,034	<b>23.3 %</b>

### VARIABLES DE ECONOMÍA

Población ocupada	465,522	<b>95.4 %</b>
Población femenina ocupada	167,958	<b>96.9 %</b>
Población masculina ocupada	297,564	<b>94.5 %</b>
12 años y más no económicamente activa estudiante	128,901	<b>32.2 %</b>
No económicamente activa con limitación física o mental	7,388	<b>1.8 %</b>

## VARIABLES DE VIVIENDA

Viviendas particulares	346,207	
Viviendas habitadas	293,539	<b>98.6 %</b>
Con sanitario y agua	1,079,590	<b>96.7 %</b>
 Con agua entubada	283,836	<b>96.7 %</b>
Con drenaje	285,225	<b>97.2 %</b>
Con sanitario	285,785	<b>97.4 %</b>
Con luz, agua y drenaje	282,203	<b>96.1 %</b>
 Con luz eléctrica	287,183	<b>97.8 %</b>
Con televisor	282,642	<b>96.3 %</b>
Con refrigerador	276,295	<b>94.1 %</b>
Con radio	248,025	<b>84.5 %</b>
 Con internet	114,816	<b>39.1 %</b>
Con lavadora	249,910	<b>85.1 %</b>


## VARIABLES HOGARES CENSALES

Hogares con jefatura femenina	70,505	<b>24 %</b>
Población en hogares con jefa (e) de 30 a 59 años	735,810	<b>65.9 %</b>
Población en hogares con jefa (e) de 60 años y más	288,389	<b>25.8 %</b>
Población en hogares con jefa e hijos menores de 18 años	8,240	<b>11.7 %</b>

## VARIABLES MIGRACIÓN

Nacidos en otra entidad	252,640	<b>22.2 %</b>
Mujeres nacidas en otra entidad	130,874	<b>22.8 %</b>
Hombres nacidos en otra entidad	121,766	<b>21.7 %</b>

## VARIABLES DE RELIGIÓN

 Religión católica	945,037	<b>83.2 %</b>
Protestantes, evangélicas y diferentes de evangélicas	108,112	<b>9.5 %</b>

## HABLANTES DE LENGUAS INDÍGENAS (HLI)

HLI Mujeres	7,215	<b>1.3 %</b>
HLI Hombres	7,209	<b>1.4 %</b>



México

20, 29, 31 Distrito(s) Federal(es)

# Nezahualcóyotl

## 1,110,565

Población total



51.7 %

48.3 %

### VARIABLES DE POBLACIÓN

Edad de 0 a 2 años	49,951	<b>4.5 %</b>
Edad de 15 a 29 años	284,411	<b>25.6 %</b>
Edad de 15 a 64 años	746,255	<b>67.2 %</b>
Edad de 18 años y más	765,692	<b>68.9 %</b>
Edad de 25 años y más	629,288	<b>56.7 %</b>
Edad de 30 a 49 años	324,447	<b>29.2 %</b>
Edad de 60 a 64 años	37,751	<b>3.4 %</b>

### VARIABLES DE EDUCACIÓN



Educación básica incompleta	230,831	<b>28 %</b>
De 15 años y más alfabeta	796,808	<b>96.6 %</b>
15 años y más con educación básica completa	200,982	<b>24.4 %</b>
analfabetas de 15 años y más	22,470	<b>2.7 %</b>




### VARIABLES DE SALUD

Con discapacidad	42,520	<b>3.8 %</b>
Con discapacidad derechohabiente	26,568	<b>62.5 %</b>
Derechohabientes del IMSS	336,922	<b>57.3 %</b>
Derechohabientes del Seguro Popular o del Seguro Médico	111,248	<b>18.9 %</b>
Población sin derechohabiencia a servicios de salud	502,743	<b>45.3 %</b>

### VARIABLES DE ECONOMÍA

Población ocupada	457,542	<b>95.2 %</b>
Población femenina ocupada	172,986	<b>96.3 %</b>
Población masculina ocupada	284,556	<b>94.5 %</b>
12 años y más no económicamente activa estudiante	144,562	<b>36.9 %</b>
No económicamente activa con limitación física o mental	7,165	<b>1.8 %</b>

## VARIABLES DE VIVIENDA

Viviendas particulares	303,266	
Viviendas habitadas	280,513	<b>98.4 %</b>
Con sanitario y agua	1,079,596	<b>98.7 %</b>
 Con agua entubada	276,877	<b>98.7 %</b>
Con drenaje	278,378	<b>99.2 %</b>
Con sanitario	278,972	<b>99.5 %</b>
Con luz, agua y drenaje	275,724	<b>98.3 %</b>
 Con luz eléctrica	279,376	<b>99.6 %</b>
Con televisor	274,670	<b>97.9 %</b>
Con refrigerador	243,550	<b>86.8 %</b>
Con radio	247,837	<b>88.4 %</b>
 Con internet	72,382	<b>25.8 %</b>
Con lavadora	206,539	<b>73.6 %</b>


## VARIABLES HOGARES CENSALES

Hogares con jefatura femenina	77,913	<b>27.8 %</b>
Población en hogares con jefa (e) de 30 a 59 años	723,130	<b>66.1 %</b>
Población en hogares con jefa (e) de 60 años y más	272,252	<b>24.9 %</b>
Población en hogares con jefa e hijos menores de 18 años	15,257	<b>19.6 %</b>

## VARIABLES MIGRACIÓN

Nacidos en otra entidad	645,939	<b>58.2 %</b>
Mujeres nacidas en otra entidad	339,324	<b>59.2 %</b>
Hombres nacidos en otra entidad	306,615	<b>57.1 %</b>

## VARIABLES DE RELIGIÓN

 Religión católica	929,034	<b>83.7 %</b>
Protestantes, evangélicas y diferentes de evangélicas	86,169	<b>7.8 %</b>

## HABLANTES DE LENGUAS INDÍGENAS (HLI)

HLI Mujeres	%
HLI Hombres	%

Baja California

1, 2, 7 Distrito(s) Federal(es)

# Mexicali

## 936,826

Población total



49.5 %

50.5 %

### VARIABLES DE POBLACIÓN

Edad de 0 a 2 años	48,305	<b>5.2 %</b>
Edad de 15 a 29 años	243,445	<b>26 %</b>
Edad de 15 a 64 años	611,118	<b>65.2 %</b>
Edad de 18 años y más	608,624	<b>65 %</b>
Edad de 25 años y más	491,643	<b>52.5 %</b>
Edad de 30 a 49 años	266,897	<b>28.5 %</b>
Edad de 60 a 64 años	24,750	<b>2.6 %</b>

### VARIABLES DE EDUCACIÓN



Educación básica incompleta	186,526	<b>28.3 %</b>
De 15 años y más alfabeta	638,260	<b>96.7 %</b>
15 años y más con educación básica completa	162,037	<b>24.5 %</b>
analfabetas de 15 años y más	15,095	<b>2.3 %</b>




### VARIABLES DE SALUD

Con discapacidad	34,483	<b>3.7 %</b>
Con discapacidad derechohabiente	27,102	<b>78.6 %</b>
Derechohabientes del IMSS	433,513	<b>62.5 %</b>
Derechohabientes del Seguro Popular o del Seguro Médico	144,805	<b>20.9 %</b>
Población sin derechohabiencia a servicios de salud	216,732	<b>23.1 %</b>

### VARIABLES DE ECONOMÍA

Población ocupada	386,368	<b>95.5 %</b>
Población femenina ocupada	141,328	<b>97.2 %</b>
Población masculina ocupada	245,040	<b>94.5 %</b>
12 años y más no económicamente activa estudiante	121,032	<b>40.6 %</b>
No económicamente activa con limitación física o mental	5,565	<b>1.9 %</b>

## VARIABLES DE VIVIENDA

Viviendas particulares	347,015	
Viviendas habitadas	259,566	<b>97.7 %</b>
Con sanitario y agua	815,291	<b>89.3 %</b>
 Con agua entubada	251,280	<b>96.8 %</b>
Con drenaje	239,219	<b>92.2 %</b>
Con sanitario	255,456	<b>98.4 %</b>
Con luz, agua y drenaje	235,727	<b>90.8 %</b>
 Con luz eléctrica	255,947	<b>98.6 %</b>
Con televisor	252,589	<b>97.3 %</b>
Con refrigerador	248,611	<b>95.8 %</b>
Con radio	211,544	<b>81.5 %</b>
 Con internet	94,236	<b>36.3 %</b>
Con lavadora	224,211	<b>86.4 %</b>


## VARIABLES HOGARES CENSALES

Hogares con jefatura femenina	65,986	<b>25.4 %</b>
Población en hogares con jefa (e) de 30 a 59 años	651,018	<b>71.3 %</b>
Población en hogares con jefa (e) de 60 años y más	140,841	<b>15.4 %</b>
Población en hogares con jefa e hijos menores de 18 años	14,343	<b>21.7 %</b>

## VARIABLES MIGRACIÓN

Nacidos en otra entidad	287,684	<b>30.7 %</b>
Mujeres nacidas en otra entidad	145,495	<b>31.4 %</b>
Hombres nacidos en otra entidad	142,189	<b>30 %</b>

## VARIABLES DE RELIGIÓN

 Religión católica	690,910	<b>73.8 %</b>
Protestantes, evangélicas y diferentes de evangélicas	121,167	<b>12.9 %</b>

## HABLANTES DE LENGUAS INDÍGENAS (HLI)

HLI Mujeres	1,261	<b>0.3 %</b>
HLI Hombres	1,563	<b>0.4 %</b>

Sinaloa

5, 6, 7 Distrito(s) Federal(es)

# Culiacán

## 858,638

Población total



50.8 %

49.2 %

### VARIABLES DE POBLACIÓN

Edad de 0 a 2 años	47,030	<b>5.5 %</b>
Edad de 15 a 29 años	234,929	<b>27.4 %</b>
Edad de 15 a 64 años	561,276	<b>65.4 %</b>
Edad de 18 años y más	556,862	<b>64.9 %</b>
Edad de 25 años y más	443,256	<b>51.6 %</b>
Edad de 30 a 49 años	235,746	<b>27.5 %</b>
Edad de 60 a 64 años	22,559	<b>2.6 %</b>

### VARIABLES DE EDUCACIÓN



Educación básica incompleta	177,150	<b>29.1 %</b>
De 15 años y más alfabeta	581,315	<b>95.6 %</b>
15 años y más con educación básica completa	98,372	<b>16.2 %</b>
analfabetas de 15 años y más	22,724	<b>3.7 %</b>




### VARIABLES DE SALUD

Con discapacidad	28,298	<b>3.3 %</b>
Con discapacidad derechohabiente	21,239	<b>75.1 %</b>
Derechohabientes del IMSS	407,365	<b>64.5 %</b>
Derechohabientes del Seguro Popular o del Seguro Médico	132,817	<b>21 %</b>
Población sin derechohabiencia a servicios de salud	219,148	<b>25.5 %</b>

### VARIABLES DE ECONOMÍA

Población ocupada	352,181	<b>96.8 %</b>
Población femenina ocupada	127,013	<b>97.8 %</b>
Población masculina ocupada	225,168	<b>96.2 %</b>
12 años y más no económicamente activa estudiante	117,726	<b>40.6 %</b>
No económicamente activa con limitación física o mental	5,179	<b>1.8 %</b>

## VARIABLES DE VIVIENDA

Viviendas particulares	280,735	
Viviendas habitadas	218,224	<b>99.1 %</b>
Con sanitario y agua	784,081	<b>92.4 %</b>
 Con agua entubada	207,403	<b>95 %</b>
Con drenaje	208,937	<b>95.7 %</b>
Con sanitario	211,361	<b>96.9 %</b>
Con luz, agua y drenaje	202,344	<b>92.7 %</b>
 Con luz eléctrica	215,997	<b>99 %</b>
Con televisor	212,044	<b>97.2 %</b>
Con refrigerador	209,804	<b>96.1 %</b>
Con radio	142,869	<b>65.5 %</b>
 Con internet	71,306	<b>32.7 %</b>
Con lavadora	172,454	<b>79 %</b>


## VARIABLES HOGARES CENSALES

Hogares con jefatura femenina	59,781	<b>27.4 %</b>
Población en hogares con jefa (e) de 30 a 59 años	602,829	<b>71 %</b>
Población en hogares con jefa (e) de 60 años y más	152,797	<b>18 %</b>
Población en hogares con jefa e hijos menores de 18 años	11,700	<b>19.6 %</b>

## VARIABLES MIGRACIÓN

Nacidos en otra entidad	80,853	<b>9.4 %</b>
Mujeres nacidas en otra entidad	40,749	<b>9.3 %</b>
Hombres nacidos en otra entidad	40,104	<b>9.5 %</b>

## VARIABLES DE RELIGIÓN

 Religión católica	717,280	<b>83.5 %</b>
Protestantes, evangélicas y diferentes de evangélicas	62,227	<b>7.2 %</b>

## HABLANTES DE LENGUAS INDÍGENAS (HLI)

HLI Mujeres	11,259	<b>2.8 %</b>
HLI Hombres	10,618	<b>2.8 %</b>

México

22, 24 Distrito(s) Federal(es)

# Naucalpan de Juárez

833,779

Población total



51.4 %

48.6 %

## VARIABLES DE POBLACIÓN

Edad de 0 a 2 años	40,657	<b>4.9 %</b>
Edad de 15 a 29 años	216,759	<b>26 %</b>
Edad de 15 a 64 años	547,864	<b>65.7 %</b>
Edad de 18 años y más	560,494	<b>67.2 %</b>
Edad de 25 años y más	456,402	<b>54.7 %</b>
Edad de 30 a 49 años	233,762	<b>28 %</b>
Edad de 60 a 64 años	26,446	<b>3.2 %</b>

## VARIABLES DE EDUCACIÓN



Educación básica incompleta	162,589	<b>27 %</b>
De 15 años y más alfabeta	580,149	<b>96.3 %</b>
15 años y más con educación básica completa	146,941	<b>24.4 %</b>
analfabetas de 15 años y más	17,970	<b>3 %</b>




## VARIABLES DE SALUD

Con discapacidad	27,135	<b>3.3 %</b>
Con discapacidad derechohabiente	16,937	<b>62.4 %</b>
Derechohabientes del IMSS	310,100	<b>66.6 %</b>
Derechohabientes del Seguro Popular o del Seguro Médico	30,721	<b>6.6 %</b>
Población sin derechohabiencia a servicios de salud	346,892	<b>41.6 %</b>

## VARIABLES DE ECONOMÍA

Población ocupada	341,617	<b>95.5 %</b>
Población femenina ocupada	127,218	<b>96.7 %</b>
Población masculina ocupada	214,399	<b>94.8 %</b>
12 años y más no económicamente activa estudiante	100,170	<b>35.6 %</b>
No económicamente activa con limitación física o mental	3,914	<b>1.4 %</b>

## VARIABLES DE VIVIENDA

Viviendas particulares	237,954	
Viviendas habitadas	212,805	<b>97 %</b>
Con sanitario y agua	795,678	<b>98 %</b>
 Con agua entubada	206,735	<b>97.1 %</b>
Con drenaje	210,248	<b>98.8 %</b>
Con sanitario	210,729	<b>99 %</b>
Con luz, agua y drenaje	205,518	<b>96.6 %</b>
 Con luz eléctrica	211,480	<b>99.4 %</b>
Con televisor	207,666	<b>97.6 %</b>
Con refrigerador	182,744	<b>85.9 %</b>
Con radio	192,627	<b>90.5 %</b>
 Con internet	68,079	<b>32 %</b>
Con lavadora	151,931	<b>71.4 %</b>


## VARIABLES HOGARES CENSALES

Hogares con jefatura femenina	52,940	<b>24.9 %</b>
Población en hogares con jefa (e) de 30 a 59 años	546,831	<b>67.3 %</b>
Población en hogares con jefa (e) de 60 años y más	173,574	<b>21.4 %</b>
Población en hogares con jefa e hijos menores de 18 años	10,168	<b>19.2 %</b>

## VARIABLES MIGRACIÓN

Nacidos en otra entidad	376,589	<b>45.2 %</b>
Mujeres nacidas en otra entidad	197,489	<b>46.1 %</b>
Hombres nacidos en otra entidad	179,100	<b>44.2 %</b>

## VARIABLES DE RELIGIÓN

 Religión católica	690,205	<b>82.8 %</b>
Protestantes, evangélicas y diferentes de evangélicas	57,133	<b>6.9 %</b>

## HABLANTES DE LENGUAS INDÍGENAS (HLI)

HLI Mujeres	38,254	<b>9.4 %</b>
HLI Hombres	36,573	<b>9.7 %</b>



Yucatán

3, 4 Distrito(s) Federal(es)

# Mérida

830,732

Población total



51.7 %

48.3 %

## VARIABLES DE POBLACIÓN

Edad de 0 a 2 años	35,768	<b>4.3 %</b>
Edad de 15 a 29 años	222,053	<b>26.7 %</b>
Edad de 15 a 64 años	564,038	<b>67.9 %</b>
Edad de 18 años y más	578,391	<b>69.6 %</b>
Edad de 25 años y más	469,411	<b>56.5 %</b>
Edad de 30 a 49 años	237,599	<b>28.6 %</b>
Edad de 60 a 64 años	28,806	<b>3.5 %</b>

## VARIABLES DE EDUCACIÓN



Educación básica incompleta	167,867	<b>26.9 %</b>
De 15 años y más alfabeta	596,397	<b>95.7 %</b>
15 años y más con educación básica completa	120,414	<b>19.3 %</b>
analfabetas de 15 años y más	20,144	<b>3.2 %</b>




## VARIABLES DE SALUD

Con discapacidad	37,549	<b>4.5 %</b>
Con discapacidad derechohabiente	30,024	<b>80 %</b>
Derechohabientes del IMSS	451,749	<b>72.6 %</b>
Derechohabientes del Seguro Popular o del Seguro Médico	86,851	<b>14 %</b>
Población sin derechohabiencia a servicios de salud	192,997	<b>23.2 %</b>

## VARIABLES DE ECONOMÍA

Población ocupada	356,372	<b>97.3 %</b>
Población femenina ocupada	139,128	<b>98 %</b>
Población masculina ocupada	217,244	<b>96.9 %</b>
12 años y más no económicamente activa estudiante	115,948	<b>39.6 %</b>
No económicamente activa con limitación física o mental	7,321	<b>2.5 %</b>

## VARIABLES DE VIVIENDA

Viviendas particulares	287,649	
Viviendas habitadas	226,524	<b>98.6 %</b>
Con sanitario y agua	765,467	<b>93.6 %</b>
 Con agua entubada	217,972	<b>96.2 %</b>
Con drenaje	213,432	<b>94.2 %</b>
Con sanitario	216,502	<b>95.6 %</b>
Con luz, agua y drenaje	209,627	<b>92.5 %</b>
 Con luz eléctrica	222,646	<b>98.3 %</b>
Con televisor	218,859	<b>96.6 %</b>
Con refrigerador	208,778	<b>92.2 %</b>
Con radio	193,506	<b>85.4 %</b>
 Con internet	76,511	<b>33.8 %</b>
Con lavadora	180,575	<b>79.7 %</b>


## VARIABLES HOGARES CENSALES

Hogares con jefatura femenina	62,691	<b>27.7 %</b>
Población en hogares con jefa (e) de 30 a 59 años	581,533	<b>71.1 %</b>
Población en hogares con jefa (e) de 60 años y más	162,072	<b>19.8 %</b>
Población en hogares con jefa e hijos menores de 18 años	10,604	<b>16.9 %</b>

## VARIABLES MIGRACIÓN

Nacidos en otra entidad	112,871	<b>13.6 %</b>
Mujeres nacidas en otra entidad	58,642	<b>13.7 %</b>
Hombres nacidos en otra entidad	54,229	<b>13.5 %</b>

## VARIABLES DE RELIGIÓN

 Religión católica	674,371	<b>81.2 %</b>
Protestantes, evangélicas y diferentes de evangélicas	96,211	<b>11.6 %</b>

## HABLANTES DE LENGUAS INDÍGENAS (HLI)

HLI Mujeres	11,790	<b>3 %</b>
HLI Hombres	11,139	<b>3.1 %</b>

México

26, 34 Distrito(s) Federal(es)

# Toluca

819,561

Población total



51.8 %

48.2 %

## VARIABLES DE POBLACIÓN

Edad de 0 a 2 años	44,223	<b>5.4 %</b>
Edad de 15 a 29 años	220,353	<b>26.9 %</b>
Edad de 15 a 64 años	535,838	<b>65.4 %</b>
Edad de 18 años y más	527,900	<b>64.4 %</b>
Edad de 25 años y más	421,903	<b>51.5 %</b>
Edad de 30 a 49 años	233,039	<b>28.4 %</b>
Edad de 60 a 64 años	19,628	<b>2.4 %</b>

## VARIABLES DE EDUCACIÓN



Educación básica incompleta	144,241	<b>25.1 %</b>
De 15 años y más alfabeta	547,990	<b>95.5 %</b>
15 años y más con educación básica completa	138,280	<b>24.1 %</b>
analfabetas de 15 años y más	22,760	<b>4 %</b>




## VARIABLES DE SALUD

Con discapacidad	23,403	<b>2.9 %</b>
Con discapacidad derechohabiente	15,871	<b>67.8 %</b>
Derechohabientes del IMSS	264,897	<b>49.3 %</b>
Derechohabientes del Seguro Popular o del Seguro Médico	138,097	<b>25.7 %</b>
Población sin derechohabiencia a servicios de salud	266,231	<b>32.5 %</b>

## VARIABLES DE ECONOMÍA

Población ocupada	322,928	<b>95.3 %</b>
Población femenina ocupada	118,840	<b>96.9 %</b>
Población masculina ocupada	204,088	<b>94.4 %</b>
12 años y más no económicamente activa estudiante	110,223	<b>39.9 %</b>
No económicamente activa con limitación física o mental	3,600	<b>1.3 %</b>

## VARIABLES DE VIVIENDA

Viviendas particulares	238,047	
Viviendas habitadas	194,827	<b>97.5 %</b>
Con sanitario y agua	754,761	<b>93.9 %</b>
 Con agua entubada	172,912	<b>88.8 %</b>
Con drenaje	186,926	<b>95.9 %</b>
Con sanitario	189,556	<b>97.3 %</b>
Con luz, agua y drenaje	168,527	<b>86.5 %</b>
 Con luz eléctrica	193,256	<b>99.2 %</b>
Con televisor	188,423	<b>96.7 %</b>
Con refrigerador	150,894	<b>77.5 %</b>
Con radio	170,591	<b>87.6 %</b>
 Con internet	53,813	<b>27.6 %</b>
Con lavadora	121,061	<b>62.1 %</b>


## VARIABLES HOGARES CENSALES

Hogares con jefatura femenina	44,308	<b>22.7 %</b>
Población en hogares con jefa (e) de 30 a 59 años	597,185	<b>74.3 %</b>
Población en hogares con jefa (e) de 60 años y más	128,894	<b>16 %</b>
Población en hogares con jefa e hijos menores de 18 años	9,095	<b>20.5 %</b>

## VARIABLES MIGRACIÓN

Nacidos en otra entidad	107,235	<b>13.1 %</b>
Mujeres nacidas en otra entidad	57,360	<b>13.5 %</b>
Hombres nacidos en otra entidad	49,875	<b>12.6 %</b>

## VARIABLES DE RELIGIÓN

 Religión católica	725,602	<b>88.5 %</b>
Protestantes, evangélicas y diferentes de evangélicas	51,325	<b>6.3 %</b>

## HABLANTES DE LENGUAS INDÍGENAS (HLI)

HLI Mujeres	3,310	<b>0.9 %</b>
HLI Hombres	3,305	<b>0.9 %</b>

Chihuahua

6, 8 Distrito(s) Federal(es)

# Chihuahua

819,543

Población total



51.3 %

48.7 %

## VARIABLES DE POBLACIÓN

Edad de 0 a 2 años	38,035	<b>4.6 %</b>
Edad de 15 a 29 años	213,344	<b>26 %</b>
Edad de 15 a 64 años	536,161	<b>65.4 %</b>
Edad de 18 años y más	540,436	<b>65.9 %</b>
Edad de 25 años y más	435,884	<b>53.2 %</b>
Edad de 30 a 49 años	229,271	<b>28 %</b>
Edad de 60 a 64 años	23,993	<b>2.9 %</b>

## VARIABLES DE EDUCACIÓN



Educación básica incompleta	153,462	<b>26.2 %</b>
De 15 años y más alfabeta	573,436	<b>97.9 %</b>
15 años y más con educación básica completa	128,281	<b>21.9 %</b>
analfabetas de 15 años y más	7,998	<b>1.4 %</b>




## VARIABLES DE SALUD

Con discapacidad	29,795	<b>3.6 %</b>
Con discapacidad derechohabiente	25,521	<b>85.7 %</b>
Derechohabientes del IMSS	417,550	<b>62.9 %</b>
Derechohabientes del Seguro Popular o del Seguro Médico	106,513	<b>16 %</b>
Población sin derechohabiencia a servicios de salud	128,047	<b>15.6 %</b>

## VARIABLES DE ECONOMÍA

Población ocupada	334,641	<b>95.1 %</b>
Población femenina ocupada	133,221	<b>96.5 %</b>
Población masculina ocupada	201,420	<b>94.2 %</b>
12 años y más no económicamente activa estudiante	114,861	<b>42.1 %</b>
No económicamente activa con limitación física o mental	4,545	<b>1.7 %</b>

## VARIABLES DE VIVIENDA

Viviendas particulares	294,012	
Viviendas habitadas	228,638	<b>96.4 %</b>
Con sanitario y agua	774,271	<b>97.8 %</b>
 Con agua entubada	222,833	<b>97.5 %</b>
Con drenaje	225,866	<b>98.8 %</b>
Con sanitario	226,537	<b>99.1 %</b>
Con luz, agua y drenaje	221,499	<b>96.9 %</b>
 Con luz eléctrica	227,587	<b>99.5 %</b>
Con televisor	225,129	<b>98.5 %</b>
Con refrigerador	222,963	<b>97.5 %</b>
Con radio	200,098	<b>87.5 %</b>
 Con internet	88,871	<b>38.9 %</b>
Con lavadora	205,642	<b>89.9 %</b>


## VARIABLES HOGARES CENSALES

Hogares con jefatura femenina	62,828	<b>27.5 %</b>
Población en hogares con jefa (e) de 30 a 59 años	566,819	<b>71.6 %</b>
Población en hogares con jefa (e) de 60 años y más	129,931	<b>16.4 %</b>
Población en hogares con jefa e hijos menores de 18 años	13,147	<b>20.9 %</b>

## VARIABLES MIGRACIÓN

Nacidos en otra entidad	64,581	<b>7.9 %</b>
Mujeres nacidas en otra entidad	31,584	<b>7.5 %</b>
Hombres nacidos en otra entidad	32,997	<b>8.3 %</b>

## VARIABLES DE RELIGIÓN

 Religión católica	666,665	<b>81.3 %</b>
Protestantes, evangélicas y diferentes de evangélicas	75,747	<b>9.2 %</b>

## HABLANTES DE LENGUAS INDÍGENAS (HLI)

HLI Mujeres	1,986	<b>0.5 %</b>
HLI Hombres	2,281	<b>0.6 %</b>

Querétaro

3, 4 Distrito(s) Federal(es)

# Querétaro

801,940

Población total



51.4 %

48.6 %

## VARIABLES DE POBLACIÓN

Edad de 0 a 2 años	41,340	<b>5.2 %</b>
Edad de 15 a 29 años	226,419	<b>28.2 %</b>
Edad de 15 a 64 años	539,384	<b>67.3 %</b>
Edad de 18 años y más	530,949	<b>66.2 %</b>
Edad de 25 años y más	421,801	<b>52.6 %</b>
Edad de 30 a 49 años	227,282	<b>28.3 %</b>
Edad de 60 a 64 años	20,293	<b>2.5 %</b>

## VARIABLES DE EDUCACIÓN



Educación básica incompleta	138,418	<b>24 %</b>
De 15 años y más alfabeta	555,267	<b>96.1 %</b>
15 años y más con educación básica completa	130,477	<b>22.6 %</b>
analfabetas de 15 años y más	19,150	<b>3.3 %</b>




## VARIABLES DE SALUD

Con discapacidad	26,897	<b>3.4 %</b>
Con discapacidad derechohabiente	19,999	<b>74.4 %</b>
Derechohabientes del IMSS	418,444	<b>71.5 %</b>
Derechohabientes del Seguro Popular o del Seguro Médico	100,176	<b>17.1 %</b>
Población sin derechohabiencia a servicios de salud	206,123	<b>25.7 %</b>

## VARIABLES DE ECONOMÍA

Población ocupada	345,404	<b>95.3 %</b>
Población femenina ocupada	138,045	<b>96.8 %</b>
Población masculina ocupada	207,359	<b>94.3 %</b>
12 años y más no económicamente activa estudiante	107,589	<b>42 %</b>
No económicamente activa con limitación física o mental	4,306	<b>1.7 %</b>

## VARIABLES DE VIVIENDA

Viviendas particulares	257,156	
Viviendas habitadas	202,791	<b>98.5 %</b>
Con sanitario y agua	756,953	<b>95.9 %</b>
 Con agua entubada	193,102	<b>95.2 %</b>
Con drenaje	197,392	<b>97.3 %</b>
Con sanitario	199,072	<b>98.2 %</b>
Con luz, agua y drenaje	190,138	<b>93.8 %</b>
 Con luz eléctrica	201,096	<b>99.2 %</b>
Con televisor	197,614	<b>97.4 %</b>
Con refrigerador	185,628	<b>91.5 %</b>
Con radio	178,187	<b>87.9 %</b>
 Con internet	73,971	<b>36.5 %</b>
Con lavadora	158,646	<b>78.2 %</b>


## VARIABLES HOGARES CENSALES

Hogares con jefatura femenina	52,362	<b>25.8 %</b>
Población en hogares con jefa (e) de 30 a 59 años	578,388	<b>73.3 %</b>
Población en hogares con jefa (e) de 60 años y más	126,448	<b>16 %</b>
Población en hogares con jefa e hijos menores de 18 años	10,232	<b>19.5 %</b>

## VARIABLES MIGRACIÓN

Nacidos en otra entidad	249,457	<b>31.1 %</b>
Mujeres nacidas en otra entidad	130,084	<b>31.5 %</b>
Hombres nacidos en otra entidad	119,373	<b>30.7 %</b>

## VARIABLES DE RELIGIÓN

 Religión católica	718,663	<b>89.6 %</b>
Protestantes, evangélicas y diferentes de evangélicas	42,884	<b>5.3 %</b>

## HABLANTES DE LENGUAS INDÍGENAS (HLI)

HLI Mujeres	758	<b>0.2 %</b>
HLI Hombres	1,032	<b>0.3 %</b>



Aguascalientes

2, 3 Distrito(s) Federal(es)

# Aguascalientes

797,010

Población total



51.5 %

48.5 %

## VARIABLES DE POBLACIÓN

Edad de 0 a 2 años	44,873	<b>5.6 %</b>
Edad de 15 a 29 años	215,975	<b>27.1 %</b>
Edad de 15 a 64 años	515,262	<b>64.6 %</b>
Edad de 18 años y más	507,711	<b>63.7 %</b>
Edad de 25 años y más	404,107	<b>50.7 %</b>
Edad de 30 a 49 años	214,586	<b>26.9 %</b>
Edad de 60 a 64 años	20,976	<b>2.6 %</b>

## VARIABLES DE EDUCACIÓN



Educación básica incompleta	158,693	<b>28.6 %</b>
De 15 años y más alfabeta	538,569	<b>96.9 %</b>
15 años y más con educación básica completa	133,433	<b>24 %</b>
analfabetas de 15 años y más	14,326	<b>2.6 %</b>




## VARIABLES DE SALUD

Con discapacidad	30,563	<b>3.8 %</b>
Con discapacidad derechohabiente	24,320	<b>79.6 %</b>
Derechohabientes del IMSS	415,917	<b>67.7 %</b>
Derechohabientes del Seguro Popular o del Seguro Médico	126,384	<b>20.6 %</b>
Población sin derechohabiencia a servicios de salud	178,471	<b>22.4 %</b>

## VARIABLES DE ECONOMÍA

Población ocupada	315,954	<b>93.8 %</b>
Población femenina ocupada	122,114	<b>95.9 %</b>
Población masculina ocupada	193,840	<b>92.5 %</b>
12 años y más no económicamente activa estudiante	102,965	<b>39 %</b>
No económicamente activa con limitación física o mental	4,473	<b>1.7 %</b>

## VARIABLES DE VIVIENDA

Viviendas particulares	247,792	
Viviendas habitadas	201,071	<b>99.5 %</b>
Con sanitario y agua	777,172	<b>98.2 %</b>
 Con agua entubada	197,515	<b>98.2 %</b>
Con drenaje	198,667	<b>98.8 %</b>
Con sanitario	199,394	<b>99.2 %</b>
Con luz, agua y drenaje	195,882	<b>97.4 %</b>
 Con luz eléctrica	200,175	<b>99.6 %</b>
Con televisor	197,400	<b>98.2 %</b>
Con refrigerador	188,214	<b>93.6 %</b>
Con radio	182,408	<b>90.7 %</b>
 Con internet	56,788	<b>28.2 %</b>
Con lavadora	170,657	<b>84.9 %</b>


## VARIABLES HOGARES CENSALES

Hogares con jefatura femenina	48,317	<b>24 %</b>
Población en hogares con jefa (e) de 30 a 59 años	572,550	<b>72.3 %</b>
Población en hogares con jefa (e) de 60 años y más	128,316	<b>16.2 %</b>
Población en hogares con jefa e hijos menores de 18 años	10,951	<b>22.7 %</b>

## VARIABLES MIGRACIÓN

Nacidos en otra entidad	186,972	<b>23.5 %</b>
Mujeres nacidas en otra entidad	99,351	<b>24.2 %</b>
Hombres nacidos en otra entidad	87,621	<b>22.7 %</b>

## VARIABLES DE RELIGIÓN

 Religión católica	731,800	<b>91.8 %</b>
Protestantes, evangélicas y diferentes de evangélicas	40,707	<b>5.1 %</b>

## HABLANTES DE LENGUAS INDÍGENAS (HLI)

HLI Mujeres	5,990	<b>1.6 %</b>
HLI Hombres	5,462	<b>1.5 %</b>

Guerrero

4, 9 Distrito(s) Federal(es)

# Acapulco de Juárez

789,971

Población total



51.6 %

48.4 %

## VARIABLES DE POBLACIÓN

Edad de 0 a 2 años	42,465	<b>5.4 %</b>
Edad de 15 a 29 años	210,745	<b>26.7 %</b>
Edad de 15 a 64 años	511,421	<b>64.7 %</b>
Edad de 18 años y más	511,368	<b>64.7 %</b>
Edad de 25 años y más	409,321	<b>51.8 %</b>
Edad de 30 a 49 años	209,490	<b>26.5 %</b>
Edad de 60 a 64 años	23,254	<b>2.9 %</b>

## VARIABLES DE EDUCACIÓN



Educación básica incompleta	172,961	<b>31 %</b>
De 15 años y más alfabeta	510,324	<b>91.3 %</b>
15 años y más con educación básica completa	113,128	<b>20.2 %</b>
analfabetas de 15 años y más	44,592	<b>8 %</b>




## VARIABLES DE SALUD

Con discapacidad	30,958	<b>3.9 %</b>
Con discapacidad derechohabiente	18,518	<b>59.8 %</b>
Derechohabientes del IMSS	245,078	<b>54.9 %</b>
Derechohabientes del Seguro Popular o del Seguro Médico	116,269	<b>26.1 %</b>
Población sin derechohabiencia a servicios de salud	335,482	<b>42.5 %</b>

## VARIABLES DE ECONOMÍA

Población ocupada	323,763	<b>95.5 %</b>
Población femenina ocupada	121,917	<b>97.2 %</b>
Población masculina ocupada	201,846	<b>94.4 %</b>
12 años y más no económicamente activa estudiante	98,809	<b>37.6 %</b>
No económicamente activa con limitación física o mental	6,734	<b>2.6 %</b>

## VARIABLES DE VIVIENDA

Viviendas particulares	293,572	
Viviendas habitadas	203,313	<b>98.9 %</b>
Con sanitario y agua	693,292	<b>88.9 %</b>
 Con agua entubada	153,619	<b>75.6 %</b>
Con drenaje	184,310	<b>90.7 %</b>
Con sanitario	186,209	<b>91.6 %</b>
Con luz, agua y drenaje	148,225	<b>72.9 %</b>
 Con luz eléctrica	201,426	<b>99.1 %</b>
Con televisor	190,556	<b>93.7 %</b>
Con refrigerador	176,076	<b>86.6 %</b>
Con radio	146,137	<b>71.9 %</b>
 Con internet	38,134	<b>18.8 %</b>
Con lavadora	110,365	<b>54.3 %</b>


## VARIABLES HOGARES CENSALES

Hogares con jefatura femenina	63,527	<b>31.2 %</b>
Población en hogares con jefa (e) de 30 a 59 años	535,668	<b>68.7 %</b>
Población en hogares con jefa (e) de 60 años y más	161,316	<b>20.7 %</b>
Población en hogares con jefa e hijos menores de 18 años	11,617	<b>18.3 %</b>

## VARIABLES MIGRACIÓN

Nacidos en otra entidad	70,047	<b>8.9 %</b>
Mujeres nacidas en otra entidad	34,913	<b>8.6 %</b>
Hombres nacidos en otra entidad	35,134	<b>9.2 %</b>

## VARIABLES DE RELIGIÓN

 Religión católica	635,970	<b>80.5 %</b>
Protestantes, evangélicas y diferentes de evangélicas	88,344	<b>11.2 %</b>

## HABLANTES DE LENGUAS INDÍGENAS (HLI)

HLI Mujeres	3,180	<b>0.9 %</b>
HLI Hombres	4,412	<b>1.2 %</b>

Sonora

3, 5 Distrito(s) Federal(es)

# Hermosillo

784,342

Población total



49.9 %

50.1 %

## VARIABLES DE POBLACIÓN

Edad de 0 a 2 años	43,251	<b>5.5 %</b>
Edad de 15 a 29 años	210,844	<b>26.9 %</b>
Edad de 15 a 64 años	515,693	<b>65.7 %</b>
Edad de 18 años y más	510,564	<b>65.1 %</b>
Edad de 25 años y más	409,027	<b>52.1 %</b>
Edad de 30 a 49 años	219,903	<b>28 %</b>
Edad de 60 a 64 años	20,183	<b>2.6 %</b>

## VARIABLES DE EDUCACIÓN



Educación básica incompleta	133,602	<b>24.1 %</b>
De 15 años y más alfabeta	540,784	<b>97.4 %</b>
15 años y más con educación básica completa	122,122	<b>22 %</b>
analfabetas de 15 años y más	11,631	<b>2.1 %</b>




## VARIABLES DE SALUD

Con discapacidad	31,544	<b>4 %</b>
Con discapacidad derechohabiente	24,258	<b>76.9 %</b>
Derechohabientes del IMSS	372,689	<b>62.5 %</b>
Derechohabientes del Seguro Popular o del Seguro Médico	86,498	<b>14.5 %</b>
Población sin derechohabiencia a servicios de salud	177,640	<b>22.6 %</b>

## VARIABLES DE ECONOMÍA

Población ocupada	327,367	<b>94.7 %</b>
Población femenina ocupada	122,653	<b>96 %</b>
Población masculina ocupada	204,714	<b>93.9 %</b>
12 años y más no económicamente activa estudiante	105,908	<b>42.2 %</b>
No económicamente activa con limitación física o mental	4,572	<b>1.8 %</b>

## VARIABLES DE VIVIENDA

Viviendas particulares	270,823	
Viviendas habitadas	210,402	<b>98.6 %</b>
Con sanitario y agua	717,375	<b>93.4 %</b>
 Con agua entubada	203,153	<b>96.6 %</b>
Con drenaje	201,759	<b>95.9 %</b>
Con sanitario	207,001	<b>98.4 %</b>
Con luz, agua y drenaje	197,066	<b>93.7 %</b>
 Con luz eléctrica	207,955	<b>98.8 %</b>
Con televisor	204,398	<b>97.1 %</b>
Con refrigerador	199,638	<b>94.9 %</b>
Con radio	170,340	<b>81 %</b>
 Con internet	84,612	<b>40.2 %</b>
Con lavadora	163,566	<b>77.7 %</b>


## VARIABLES HOGARES CENSALES

Hogares con jefatura femenina	55,989	<b>26.6 %</b>
Población en hogares con jefa (e) de 30 a 59 años	558,270	<b>72.7 %</b>
Población en hogares con jefa (e) de 60 años y más	114,898	<b>15 %</b>
Población en hogares con jefa e hijos menores de 18 años	11,840	<b>21.1 %</b>

## VARIABLES MIGRACIÓN

Nacidos en otra entidad	99,831	<b>12.7 %</b>
Mujeres nacidas en otra entidad	47,484	<b>12.1 %</b>
Hombres nacidos en otra entidad	52,347	<b>13.3 %</b>

## VARIABLES DE RELIGIÓN

 Religión católica	654,164	<b>83.4 %</b>
Protestantes, evangélicas y diferentes de evangélicas	70,155	<b>8.9 %</b>

## HABLANTES DE LENGUAS INDÍGENAS (HLI)

HLI Mujeres	1,783	<b>0.5 %</b>
HLI Hombres	2,032	<b>0.6 %</b>

San Luis Potosí

5, 6 Distrito(s) Federal(es)

# San Luis Potosí

772,604

Población total



51.8 %

48.2 %

## VARIABLES DE POBLACIÓN

Edad de 0 a 2 años	37,768	<b>4.9 %</b>
Edad de 15 a 29 años	211,610	<b>27.4 %</b>
Edad de 15 a 64 años	506,086	<b>65.5 %</b>
Edad de 18 años y más	504,251	<b>65.3 %</b>
Edad de 25 años y más	401,124	<b>51.9 %</b>
Edad de 30 a 49 años	209,903	<b>27.2 %</b>
Edad de 60 a 64 años	21,543	<b>2.8 %</b>

## VARIABLES DE EDUCACIÓN



Educación básica incompleta	141,357	<b>25.7 %</b>
De 15 años y más alfabeta	532,537	<b>96.7 %</b>
15 años y más con educación básica completa	113,307	<b>20.6 %</b>
analfabetas de 15 años y más	15,077	<b>2.7 %</b>




## VARIABLES DE SALUD

Con discapacidad	28,098	<b>3.6 %</b>
Con discapacidad derechohabiente	21,324	<b>75.9 %</b>
Derechohabientes del IMSS	382,151	<b>66.9 %</b>
Derechohabientes del Seguro Popular o del Seguro Médico	101,046	<b>17.7 %</b>
Población sin derechohabiencia a servicios de salud	188,727	<b>24.4 %</b>

## VARIABLES DE ECONOMÍA

Población ocupada	310,127	<b>94.3 %</b>
Población femenina ocupada	124,554	<b>96.2 %</b>
Población masculina ocupada	185,573	<b>93 %</b>
12 años y más no económicamente activa estudiante	111,227	<b>42.3 %</b>
No económicamente activa con limitación física o mental	5,205	<b>2 %</b>

## VARIABLES DE VIVIENDA

Viviendas particulares	243,781	
Viviendas habitadas	195,454	<b>98 %</b>
Con sanitario y agua	730,289	<b>96.3 %</b>
 Con agua entubada	189,219	<b>96.8 %</b>
Con drenaje	190,959	<b>97.7 %</b>
Con sanitario	192,173	<b>98.3 %</b>
Con luz, agua y drenaje	186,674	<b>95.5 %</b>
 Con luz eléctrica	193,692	<b>99.1 %</b>
Con televisor	190,778	<b>97.6 %</b>
Con refrigerador	180,337	<b>92.3 %</b>
Con radio	174,638	<b>89.3 %</b>
 Con internet	65,194	<b>33.4 %</b>
Con lavadora	160,736	<b>82.2 %</b>


## VARIABLES HOGARES CENSALES

Hogares con jefatura femenina	52,270	<b>26.7 %</b>
Población en hogares con jefa (e) de 30 a 59 años	542,250	<b>71.5 %</b>
Población en hogares con jefa (e) de 60 años y más	137,657	<b>18.2 %</b>
Población en hogares con jefa e hijos menores de 18 años	10,718	<b>20.5 %</b>

## VARIABLES MIGRACIÓN

Nacidos en otra entidad	100,994	<b>13.1 %</b>
Mujeres nacidas en otra entidad	53,571	<b>13.4 %</b>
Hombres nacidos en otra entidad	47,423	<b>12.7 %</b>

## VARIABLES DE RELIGIÓN

 Religión católica	695,753	<b>90.1 %</b>
Protestantes, evangélicas y diferentes de evangélicas	39,096	<b>5.1 %</b>

## HABLANTES DE LENGUAS INDÍGENAS (HLI)

HLI Mujeres	1,729	<b>0.5 %</b>
HLI Hombres	2,122	<b>0.7 %</b>



Michoacán de Ocampo

8, 10 Distrito(s) Federal(es)

# Morelia

## 729,279

Población total



52.1 %

47.9 %

### VARIABLES DE POBLACIÓN

Edad de 0 a 2 años	35,569	<b>4.9 %</b>
Edad de 15 a 29 años	204,670	<b>28.1 %</b>
Edad de 15 a 64 años	477,286	<b>65.4 %</b>
Edad de 18 años y más	480,680	<b>65.9 %</b>
Edad de 25 años y más	377,173	<b>51.7 %</b>
Edad de 30 a 49 años	189,923	<b>26 %</b>
Edad de 60 a 64 años	21,010	<b>2.9 %</b>

### VARIABLES DE EDUCACIÓN



Educación básica incompleta	149,281	<b>28.6 %</b>
De 15 años y más alfabeta	497,344	<b>95.2 %</b>
15 años y más con educación básica completa	96,515	<b>18.5 %</b>
analfabetas de 15 años y más	21,923	<b>4.2 %</b>




### VARIABLES DE SALUD

Con discapacidad	27,626	<b>3.8 %</b>
Con discapacidad derechohabiente	17,399	<b>63 %</b>
Derechohabientes del IMSS	268,944	<b>60.7 %</b>
Derechohabientes del Seguro Popular o del Seguro Médico	93,547	<b>21.1 %</b>
Población sin derechohabiencia a servicios de salud	267,281	<b>36.7 %</b>

### VARIABLES DE ECONOMÍA

Población ocupada	295,162	<b>95.1 %</b>
Población femenina ocupada	117,171	<b>96.9 %</b>
Población masculina ocupada	177,991	<b>94 %</b>
12 años y más no económicamente activa estudiante	105,228	<b>42.4 %</b>
No económicamente activa con limitación física o mental	5,158	<b>2.1 %</b>

## VARIABLES DE VIVIENDA

Viviendas particulares	256,745	
Viviendas habitadas	184,601	<b>96.9 %</b>
Con sanitario y agua	673,031	<b>94.9 %</b>
 Con agua entubada	173,404	<b>93.9 %</b>
Con drenaje	178,221	<b>96.5 %</b>
Con sanitario	182,077	<b>98.6 %</b>
Con luz, agua y drenaje	170,216	<b>92.2 %</b>
 Con luz eléctrica	183,340	<b>99.3 %</b>
Con televisor	179,221	<b>97.1 %</b>
Con refrigerador	168,838	<b>91.5 %</b>
Con radio	158,276	<b>85.7 %</b>
 Con internet	54,036	<b>29.3 %</b>
Con lavadora	140,109	<b>75.9 %</b>


## VARIABLES HOGARES CENSALES

Hogares con jefatura femenina	51,863	<b>28.1 %</b>
Población en hogares con jefa (e) de 30 a 59 años	489,949	<b>69.1 %</b>
Población en hogares con jefa (e) de 60 años y más	140,468	<b>19.8 %</b>
Población en hogares con jefa e hijos menores de 18 años	9,563	<b>18.4 %</b>

## VARIABLES MIGRACIÓN

Nacidos en otra entidad	92,087	<b>12.6 %</b>
Mujeres nacidas en otra entidad	47,344	<b>12.4 %</b>
Hombres nacidos en otra entidad	44,743	<b>12.8 %</b>

## VARIABLES DE RELIGIÓN

 Religión católica	637,783	<b>87.5 %</b>
Protestantes, evangélicas y diferentes de evangélicas	38,631	<b>5.3 %</b>

## HABLANTES DE LENGUAS INDÍGENAS (HLI)

HLI Mujeres	4,969	<b>1.4 %</b>
HLI Hombres	3,606	<b>1.1 %</b>

Ciudad de México

6,16,17 Distrito(s) Federal(es)

# Álvaro Obregón

727,034

Población total



52.4 %

47.6 %

## VARIABLES DE POBLACIÓN

Edad de 0 a 2 años	29,724	<b>4.1 %</b>
Edad de 15 a 29 años	184,675	<b>25.4 %</b>
Edad de 15 a 64 años	500,501	<b>68.8 %</b>
Edad de 18 años y más	518,748	<b>71.4 %</b>
Edad de 25 años y más	429,916	<b>59.1 %</b>
Edad de 30 a 49 años	217,788	<b>30 %</b>
Edad de 60 a 64 años	25,336	<b>3.5 %</b>

## VARIABLES DE EDUCACIÓN



Educación básica incompleta	133,344	<b>24.1 %</b>
De 15 años y más alfabeta	535,311	<b>96.6 %</b>
15 años y más con educación básica completa	117,418	<b>21.2 %</b>
analfabetas de 15 años y más	11,986	<b>2.2 %</b>




## VARIABLES DE SALUD

Con discapacidad	28,232	<b>3.9 %</b>
Con discapacidad derechohabiente	20,912	<b>74.1 %</b>
Derechohabientes del IMSS	271,879	<b>54.9 %</b>
Derechohabientes del Seguro Popular o del Seguro Médico	90,319	<b>18.3 %</b>
Población sin derechohabiencia a servicios de salud	218,334	<b>30 %</b>

## VARIABLES DE ECONOMÍA

Población ocupada	327,230	<b>95.6 %</b>
Población femenina ocupada	137,211	<b>96.7 %</b>
Población masculina ocupada	190,019	<b>94.8 %</b>
12 años y más no económicamente activa estudiante	93,227	<b>38.8 %</b>
No económicamente activa con limitación física o mental	4,237	<b>1.8 %</b>

## VARIABLES DE VIVIENDA

Viviendas particulares	214,744	
Viviendas habitadas	194,919	<b>98.5 %</b>
Con sanitario y agua	703,158	<b>98.1 %</b>
 Con agua entubada	190,410	<b>97.7 %</b>
Con drenaje	192,384	<b>98.7 %</b>
Con sanitario	192,267	<b>98.6 %</b>
Con luz, agua y drenaje	189,641	<b>97.3 %</b>
 Con luz eléctrica	193,349	<b>99.2 %</b>
Con televisor	190,690	<b>97.8 %</b>
Con refrigerador	178,043	<b>91.3 %</b>
Con radio	181,729	<b>93.2 %</b>
 Con internet	82,006	<b>42.1 %</b>
Con lavadora	155,705	<b>79.9 %</b>


## VARIABLES HOGARES CENSALES

Hogares con jefatura femenina	57,273	<b>29.4 %</b>
Población en hogares con jefa (e) de 30 a 59 años	489,022	<b>68.2 %</b>
Población en hogares con jefa (e) de 60 años y más	171,088	<b>23.9 %</b>
Población en hogares con jefa e hijos menores de 18 años	9,063	<b>15.8 %</b>

## VARIABLES MIGRACIÓN

Nacidos en otra entidad	124,238	<b>17.1 %</b>
Mujeres nacidas en otra entidad	71,705	<b>18.8 %</b>
Hombres nacidos en otra entidad	52,533	<b>15.2 %</b>

## VARIABLES DE RELIGIÓN

 Religión católica	621,973	<b>85.5 %</b>
Protestantes, evangélicas y diferentes de evangélicas	37,571	<b>5.2 %</b>

## HABLANTES DE LENGUAS INDÍGENAS (HLI)

HLI Mujeres	745	<b>0.2 %</b>
HLI Hombres	977	<b>0.3 %</b>

Coahuila de Zaragoza

4, 7 Distrito(s) Federal(es)

# Saltillo

725,123

Población total



50.4 %

49.6 %

## VARIABLES DE POBLACIÓN

Edad de 0 a 2 años	39,669	<b>5.5 %</b>
Edad de 15 a 29 años	191,259	<b>26.4 %</b>
Edad de 15 a 64 años	471,097	<b>65 %</b>
Edad de 18 años y más	464,967	<b>64.1 %</b>
Edad de 25 años y más	374,695	<b>51.7 %</b>
Edad de 30 a 49 años	204,428	<b>28.2 %</b>
Edad de 60 a 64 años	19,091	<b>2.6 %</b>

## VARIABLES DE EDUCACIÓN



Educación básica incompleta	127,427	<b>25.1 %</b>
De 15 años y más alfabeta	493,247	<b>97.2 %</b>
15 años y más con educación básica completa	133,079	<b>26.2 %</b>
analfabetas de 15 años y más	10,803	<b>2.1 %</b>




## VARIABLES DE SALUD

Con discapacidad	25,303	<b>3.5 %</b>
Con discapacidad derechohabiente	19,946	<b>78.8 %</b>
Derechohabientes del IMSS	433,222	<b>77.2 %</b>
Derechohabientes del Seguro Popular o del Seguro Médico	39,242	<b>7 %</b>
Población sin derechohabiencia a servicios de salud	152,253	<b>21 %</b>

## VARIABLES DE ECONOMÍA

Población ocupada	276,819	<b>94 %</b>
Población femenina ocupada	94,355	<b>95.7 %</b>
Población masculina ocupada	182,464	<b>93.1 %</b>
12 años y más no económicamente activa estudiante	94,143	<b>37.6 %</b>
No económicamente activa con limitación física o mental	3,267	<b>1.3 %</b>

## VARIABLES DE VIVIENDA

Viviendas particulares	223,973	
Viviendas habitadas	184,452	<b>98.2 %</b>
Con sanitario y agua	690,659	<b>96.8 %</b>
 Con agua entubada	179,316	<b>97.2 %</b>
Con drenaje	180,912	<b>98.1 %</b>
Con sanitario	182,273	<b>98.8 %</b>
Con luz, agua y drenaje	177,014	<b>96 %</b>
 Con luz eléctrica	183,199	<b>99.3 %</b>
Con televisor	180,523	<b>97.9 %</b>
Con refrigerador	174,730	<b>94.7 %</b>
Con radio	157,226	<b>85.2 %</b>
 Con internet	51,251	<b>27.8 %</b>
Con lavadora	158,079	<b>85.7 %</b>


## VARIABLES HOGARES CENSALES

Hogares con jefatura femenina	37,230	<b>20.2 %</b>
Población en hogares con jefa (e) de 30 a 59 años	517,918	<b>72.6 %</b>
Población en hogares con jefa (e) de 60 años y más	110,537	<b>15.5 %</b>
Población en hogares con jefa e hijos menores de 18 años	7,531	<b>20.2 %</b>

## VARIABLES MIGRACIÓN

Nacidos en otra entidad	111,805	<b>15.4 %</b>
Mujeres nacidas en otra entidad	56,232	<b>15.4 %</b>
Hombres nacidos en otra entidad	55,573	<b>15.5 %</b>

## VARIABLES DE RELIGIÓN

 Religión católica	615,390	<b>84.9 %</b>
Protestantes, evangélicas y diferentes de evangélicas	72,360	<b>10 %</b>

## HABLANTES DE LENGUAS INDÍGENAS (HLI)

HLI Mujeres	1,577	<b>0.5 %</b>
HLI Hombres	1,799	<b>0.6 %</b>

Nuevo León

8,11 Distrito(s) Federal(es)

# Guadalupe

678,006

Población total



50.3 %

49.7 %

## VARIABLES DE POBLACIÓN

Edad de 0 a 2 años	31,038	<b>4.6 %</b>
Edad de 15 a 29 años	173,726	<b>25.6 %</b>
Edad de 15 a 64 años	459,561	<b>67.8 %</b>
Edad de 18 años y más	465,890	<b>68.7 %</b>
Edad de 25 años y más	381,052	<b>56.2 %</b>
Edad de 30 a 49 años	195,572	<b>28.8 %</b>
Edad de 60 a 64 años	22,778	<b>3.4 %</b>

## VARIABLES DE EDUCACIÓN



Educación básica incompleta	122,328	<b>24.4 %</b>
De 15 años y más alfabeta	484,537	<b>96.5 %</b>
15 años y más con educación básica completa	122,922	<b>24.5 %</b>
analfabetas de 15 años y más	9,468	<b>1.9 %</b>




## VARIABLES DE SALUD

Con discapacidad	19,985	<b>2.9 %</b>
Con discapacidad derechohabiente	16,175	<b>80.9 %</b>
Derechohabientes del IMSS	399,778	<b>77.4 %</b>
Derechohabientes del Seguro Popular o del Seguro Médico	49,859	<b>9.7 %</b>
Población sin derechohabiencia a servicios de salud	145,429	<b>21.4 %</b>

## VARIABLES DE ECONOMÍA

Población ocupada	282,242	<b>95.2 %</b>
Población femenina ocupada	100,734	<b>96.7 %</b>
Población masculina ocupada	181,508	<b>94.4 %</b>
12 años y más no económicamente activa estudiante	80,054	<b>34.4 %</b>
No económicamente activa con limitación física o mental	3,896	<b>1.7 %</b>

## VARIABLES DE VIVIENDA

Viviendas particulares	196,835	
Viviendas habitadas	169,649	<b>98.4 %</b>
Con sanitario y agua	647,591	<b>96.8 %</b>
 Con agua entubada	165,391	<b>97.5 %</b>
Con drenaje	165,730	<b>97.7 %</b>
Con sanitario	166,424	<b>98.1 %</b>
Con luz, agua y drenaje	164,468	<b>96.9 %</b>
 Con luz eléctrica	167,119	<b>98.5 %</b>
Con televisor	165,234	<b>97.4 %</b>
Con refrigerador	162,868	<b>96 %</b>
Con radio	145,671	<b>85.9 %</b>
 Con internet	63,515	<b>37.4 %</b>
Con lavadora	151,273	<b>89.2 %</b>


## VARIABLES HOGARES CENSALES

Hogares con jefatura femenina	35,321	<b>20.8 %</b>
Población en hogares con jefa (e) de 30 a 59 años	477,847	<b>71.4 %</b>
Población en hogares con jefa (e) de 60 años y más	146,382	<b>21.9 %</b>
Población en hogares con jefa e hijos menores de 18 años	5,614	<b>15.9 %</b>

## VARIABLES MIGRACIÓN

Nacidos en otra entidad	134,746	<b>19.9 %</b>
Mujeres nacidas en otra entidad	69,052	<b>20.2 %</b>
Hombres nacidos en otra entidad	65,694	<b>19.5 %</b>

## VARIABLES DE RELIGIÓN

 Religión católica	554,106	<b>81.7 %</b>
Protestantes, evangélicas y diferentes de evangélicas	75,812	<b>11.2 %</b>

## HABLANTES DE LENGUAS INDÍGENAS (HLI)

HLI Mujeres	4,793	<b>1.5 %</b>
HLI Hombres	4,642	<b>1.6 %</b>



México

14, 16, 19 Distrito(s) Federal(es)

# Tlalnepantla de Baz

664,225

Población total



51.6 %

48.4 %

## VARIABLES DE POBLACIÓN

Edad de 0 a 2 años	27,643	<b>4.2 %</b>
Edad de 15 a 29 años	165,757	<b>25 %</b>
Edad de 15 a 64 años	445,705	<b>67.1 %</b>
Edad de 18 años y más	463,631	<b>69.8 %</b>
Edad de 25 años y más	384,110	<b>57.8 %</b>
Edad de 30 a 49 años	192,205	<b>28.9 %</b>
Edad de 60 a 64 años	24,550	<b>3.7 %</b>

## VARIABLES DE EDUCACIÓN



Educación básica incompleta	127,944	<b>25.8 %</b>
De 15 años y más alfabeta	479,839	<b>96.7 %</b>
15 años y más con educación básica completa	106,933	<b>21.6 %</b>
analfabetas de 15 años y más	12,674	<b>2.6 %</b>




## VARIABLES DE SALUD

Con discapacidad	23,851	<b>3.6 %</b>
Con discapacidad derechohabiente	16,675	<b>69.9 %</b>
Derechohabientes del IMSS	299,812	<b>72.3 %</b>
Derechohabientes del Seguro Popular o del Seguro Médico	45,837	<b>11.1 %</b>
Población sin derechohabiencia a servicios de salud	228,276	<b>34.4 %</b>

## VARIABLES DE ECONOMÍA

Población ocupada	269,323	<b>94.9 %</b>
Población femenina ocupada	102,533	<b>96.2 %</b>
Población masculina ocupada	166,790	<b>94.1 %</b>
12 años y más no económicamente activa estudiante	82,978	<b>35 %</b>
No económicamente activa con limitación física o mental	3,431	<b>1.4 %</b>

## VARIABLES DE VIVIENDA

Viviendas particulares	194,394	
Viviendas habitadas	171,792	<b>96.9 %</b>
Con sanitario y agua	634,267	<b>98.4 %</b>
 Con agua entubada	166,572	<b>97 %</b>
Con drenaje	170,214	<b>99.1 %</b>
Con sanitario	170,373	<b>99.2 %</b>
Con luz, agua y drenaje	165,838	<b>96.5 %</b>
 Con luz eléctrica	171,069	<b>99.6 %</b>
Con televisor	168,293	<b>98 %</b>
Con refrigerador	155,314	<b>90.4 %</b>
Con radio	156,535	<b>91.1 %</b>
 Con internet	59,705	<b>34.8 %</b>
Con lavadora	134,324	<b>78.2 %</b>


## VARIABLES HOGARES CENSALES

Hogares con jefatura femenina	46,528	<b>27.1 %</b>
Población en hogares con jefa (e) de 30 a 59 años	425,930	<b>66.1 %</b>
Población en hogares con jefa (e) de 60 años y más	163,699	<b>25.4 %</b>
Población en hogares con jefa e hijos menores de 18 años	7,929	<b>17 %</b>

## VARIABLES MIGRACIÓN

Nacidos en otra entidad	349,647	<b>52.6 %</b>
Mujeres nacidas en otra entidad	183,987	<b>53.7 %</b>
Hombres nacidos en otra entidad	165,660	<b>51.5 %</b>

## VARIABLES DE RELIGIÓN

 Religión católica	557,227	<b>83.9 %</b>
Protestantes, evangélicas y diferentes de evangélicas	44,829	<b>6.7 %</b>

## HABLANTES DE LENGUAS INDÍGENAS (HLI)

HLI Mujeres	27,844	<b>9.3 %</b>
HLI Hombres	33,513	<b>10.9 %</b>

Quintana Roo

3, 4 Distrito (s) Federale (s)

# Benito Juárez

661,176

Población total



49.3 %

50.7 %

## VARIABLES DE POBLACIÓN

Edad de 0 a 2 años	38,348	<b>5.8 %</b>
Edad de 15 a 29 años	195,017	<b>29.5 %</b>
Edad de 15 a 64 años	448,936	<b>67.9 %</b>
Edad de 18 años y más	427,242	<b>64.6 %</b>
Edad de 25 años y más	335,106	<b>50.7 %</b>
Edad de 30 a 49 años	203,645	<b>30.8 %</b>
Edad de 60 a 64 años	10,723	<b>1.6 %</b>

## VARIABLES DE EDUCACIÓN



Educación básica incompleta	121,389	<b>26.2 %</b>
De 15 años y más alfabeta	440,412	<b>94.9 %</b>
15 años y más con educación básica completa	117,117	<b>25.2 %</b>
analfabetas de 15 años y más	12,847	<b>2.8 %</b>




## VARIABLES DE SALUD

Con discapacidad	17,477	<b>2.6 %</b>
Con discapacidad derechohabiente	11,774	<b>67.4 %</b>
Derechohabientes del IMSS	327,057	<b>76.8 %</b>
Derechohabientes del Seguro Popular o del Seguro Médico	59,351	<b>13.9 %</b>
Población sin derechohabiencia a servicios de salud	211,732	<b>32 %</b>

## VARIABLES DE ECONOMÍA

Población ocupada	296,663	<b>96.4 %</b>
Población femenina ocupada	105,679	<b>97.5 %</b>
Población masculina ocupada	190,984	<b>95.8 %</b>
12 años y más no económicamente activa estudiante	73,883	<b>40.7 %</b>
No económicamente activa con limitación física o mental	1,931	<b>1.1 %</b>

## VARIABLES DE VIVIENDA

Viviendas particulares	246,307	
Viviendas habitadas	184,247	<b>97.7 %</b>
Con sanitario y agua	617,887	<b>95.6 %</b>
 Con agua entubada	159,324	<b>86.5 %</b>
Con drenaje	176,455	<b>95.8 %</b>
Con sanitario	177,946	<b>96.6 %</b>
Con luz, agua y drenaje	158,000	<b>85.8 %</b>
 Con luz eléctrica	176,623	<b>95.9 %</b>
Con televisor	170,209	<b>92.4 %</b>
Con refrigerador	158,174	<b>85.8 %</b>
Con radio	134,103	<b>72.8 %</b>
 Con internet	54,031	<b>29.3 %</b>
Con lavadora	132,949	<b>72.2 %</b>


## VARIABLES HOGARES CENSALES

Hogares con jefatura femenina	42,851	<b>23.3 %</b>
Población en hogares con jefa (e) de 30 a 59 años	481,850	<b>74.5 %</b>
Población en hogares con jefa (e) de 60 años y más	46,934	<b>7.3 %</b>
Población en hogares con jefa e hijos menores de 18 años	8,874	<b>20.7 %</b>

## VARIABLES MIGRACIÓN

Nacidos en otra entidad	408,857	<b>61.8 %</b>
Mujeres nacidas en otra entidad	201,881	<b>61.9 %</b>
Hombres nacidos en otra entidad	206,976	<b>61.8 %</b>

## VARIABLES DE RELIGIÓN

 Religión católica	419,356	<b>63.4 %</b>
Protestantes, evangélicas y diferentes de evangélicas	122,977	<b>18.6 %</b>

## HABLANTES DE LENGUAS INDÍGENAS (HLI)

HLI Mujeres	5,614	<b>1.8 %</b>
HLI Hombres	4,727	<b>1.6 %</b>

Ciudad de México

5, 14 Distrito(s) Federal(es)

# Tlalpan

650,567

Población total



52 %

48 %

## VARIABLES DE POBLACIÓN

Edad de 0 a 2 años	26,652	<b>4.1 %</b>
Edad de 15 a 29 años	165,722	<b>25.5 %</b>
Edad de 15 a 64 años	443,199	<b>68.1 %</b>
Edad de 18 años y más	454,207	<b>69.8 %</b>
Edad de 25 años y más	374,318	<b>57.5 %</b>
Edad de 30 a 49 años	188,679	<b>29 %</b>
Edad de 60 a 64 años	22,789	<b>3.5 %</b>

## VARIABLES DE EDUCACIÓN



Educación básica incompleta	109,381	<b>22.5 %</b>
De 15 años y más alfabeta	470,839	<b>96.8 %</b>
15 años y más con educación básica completa	94,140	<b>19.3 %</b>
analfabetas de 15 años y más	10,851	<b>2.2 %</b>




## VARIABLES DE SALUD

Con discapacidad	25,862	<b>4 %</b>
Con discapacidad derechohabiente	16,036	<b>62 %</b>
Derechohabientes del IMSS	189,243	<b>51.5 %</b>
Derechohabientes del Seguro Popular o del Seguro Médico	39,387	<b>10.7 %</b>
Población sin derechohabiencia a servicios de salud	263,754	<b>40.5 %</b>

## VARIABLES DE ECONOMÍA

Población ocupada	280,788	<b>95.3 %</b>
Población femenina ocupada	115,953	<b>96.3 %</b>
Población masculina ocupada	164,835	<b>94.5 %</b>
12 años y más no económicamente activa estudiante	90,506	<b>41.3 %</b>
No económicamente activa con limitación física o mental	3,874	<b>1.8 %</b>

## VARIABLES DE VIVIENDA

Viviendas particulares	194,327	
Viviendas habitadas	170,428	<b>96.8 %</b>
Con sanitario y agua	613,746	<b>97.4 %</b>
 Con agua entubada	147,575	<b>86.6 %</b>
Con drenaje	167,843	<b>98.5 %</b>
Con sanitario	168,458	<b>98.8 %</b>
Con luz, agua y drenaje	146,576	<b>86 %</b>
 Con luz eléctrica	169,436	<b>99.4 %</b>
Con televisor	166,650	<b>97.8 %</b>
Con refrigerador	151,946	<b>89.2 %</b>
Con radio	157,907	<b>92.7 %</b>
 Con internet	73,190	<b>42.9 %</b>
Con lavadora	134,395	<b>78.9 %</b>


## VARIABLES HOGARES CENSALES

Hogares con jefatura femenina	49,227	<b>28.9 %</b>
Población en hogares con jefa (e) de 30 a 59 años	442,918	<b>70.3 %</b>
Población en hogares con jefa (e) de 60 años y más	137,545	<b>21.8 %</b>
Población en hogares con jefa e hijos menores de 18 años	8,159	<b>16.6 %</b>

## VARIABLES MIGRACIÓN

Nacidos en otra entidad	129,974	<b>20 %</b>
Mujeres nacidas en otra entidad	72,414	<b>21.4 %</b>
Hombres nacidos en otra entidad	57,560	<b>18.4 %</b>

## VARIABLES DE RELIGIÓN

 Religión católica	532,013	<b>81.8 %</b>
Protestantes, evangélicas y diferentes de evangélicas	44,168	<b>6.8 %</b>

## HABLANTES DE LENGUAS INDÍGENAS (HLI)

HLI Mujeres	10,275	<b>3.4 %</b>
HLI Hombres	10,455	<b>3.7 %</b>

Tabasco

4, 6 Distrito(s) Federal(es)

# Centro

640,359

Población total



51.3 %

48.7 %

## VARIABLES DE POBLACIÓN

Edad de 0 a 2 años	34,028	<b>5.3 %</b>
Edad de 15 a 29 años	175,210	<b>27.4 %</b>
Edad de 15 a 64 años	425,672	<b>66.5 %</b>
Edad de 18 años y más	422,306	<b>65.9 %</b>
Edad de 25 años y más	338,497	<b>52.9 %</b>
Edad de 30 a 49 años	182,930	<b>28.6 %</b>
Edad de 60 a 64 años	15,438	<b>2.4 %</b>

## VARIABLES DE EDUCACIÓN



Educación básica incompleta	115,168	<b>25.2 %</b>
De 15 años y más alfabeta	435,342	<b>95.3 %</b>
15 años y más con educación básica completa	96,724	<b>21.2 %</b>
analfabetas de 15 años y más	18,589	<b>4.1 %</b>




## VARIABLES DE SALUD

Con discapacidad	20,187	<b>3.2 %</b>
Con discapacidad derechohabiente	15,239	<b>75.5 %</b>
Derechohabientes del IMSS	152,115	<b>33.3 %</b>
Derechohabientes del Seguro Popular o del Seguro Médico	167,507	<b>36.6 %</b>
Población sin derechohabiencia a servicios de salud	165,774	<b>25.9 %</b>

## VARIABLES DE ECONOMÍA

Población ocupada	258,223	<b>96.3 %</b>
Población femenina ocupada	90,209	<b>97.3 %</b>
Población masculina ocupada	168,014	<b>95.8 %</b>
12 años y más no económicamente activa estudiante	85,509	<b>39.1 %</b>
No económicamente activa con limitación física o mental	5,092	<b>2.3 %</b>

## VARIABLES DE VIVIENDA

Viviendas particulares	211,367	
Viviendas habitadas	168,268	<b>96.9 %</b>
Con sanitario y agua	605,634	<b>97.5 %</b>
 Con agua entubada	156,100	<b>92.8 %</b>
Con drenaje	165,138	<b>98.1 %</b>
Con sanitario	164,934	<b>98 %</b>
Con luz, agua y drenaje	154,231	<b>91.7 %</b>
 Con luz eléctrica	167,265	<b>99.4 %</b>
Con televisor	160,734	<b>95.5 %</b>
Con refrigerador	154,606	<b>91.9 %</b>
Con radio	130,796	<b>77.7 %</b>
 Con internet	42,020	<b>25 %</b>
Con lavadora	136,413	<b>81.1 %</b>


## VARIABLES HOGARES CENSALES

Hogares con jefatura femenina	44,008	<b>26.2 %</b>
Población en hogares con jefa (e) de 30 a 59 años	451,786	<b>72.7 %</b>
Población en hogares con jefa (e) de 60 años y más	96,641	<b>15.6 %</b>
Población en hogares con jefa e hijos menores de 18 años	9,325	<b>21.2 %</b>

## VARIABLES MIGRACIÓN

Nacidos en otra entidad	86,935	<b>13.6 %</b>
Mujeres nacidas en otra entidad	43,566	<b>13.3 %</b>
Hombres nacidos en otra entidad	43,369	<b>13.9 %</b>

## VARIABLES DE RELIGIÓN

 Religión católica	423,963	<b>66.2 %</b>
Protestantes, evangélicas y diferentes de evangélicas	145,146	<b>22.7 %</b>

## HABLANTES DE LENGUAS INDÍGENAS (HLI)

HLI Mujeres	594	<b>0.2 %</b>
HLI Hombres	739	<b>0.3 %</b>



Coahuila de Zaragoza

5, 6 Distrito(s) Federal(es)

# Torreón

639,629

Población total



51.2 %

48.8 %

## VARIABLES DE POBLACIÓN

Edad de 0 a 2 años	33,171	<b>5.2 %</b>
Edad de 15 a 29 años	160,240	<b>25.1 %</b>
Edad de 15 a 64 años	411,634	<b>64.4 %</b>
Edad de 18 años y más	413,036	<b>64.6 %</b>
Edad de 25 años y más	336,739	<b>52.6 %</b>
Edad de 30 a 49 años	178,056	<b>27.8 %</b>
Edad de 60 a 64 años	19,099	<b>3 %</b>

## VARIABLES DE EDUCACIÓN



Educación básica incompleta	122,752	<b>27.4 %</b>
De 15 años y más alfabeta	437,654	<b>97.6 %</b>
15 años y más con educación básica completa	98,353	<b>21.9 %</b>
analfabetas de 15 años y más	7,920	<b>1.8 %</b>




## VARIABLES DE SALUD

Con discapacidad	28,939	<b>4.5 %</b>
Con discapacidad derechohabiente	21,354	<b>73.8 %</b>
Derechohabientes del IMSS	341,274	<b>75.3 %</b>
Derechohabientes del Seguro Popular o del Seguro Médico	48,445	<b>10.7 %</b>
Población sin derechohabiencia a servicios de salud	170,160	<b>26.6 %</b>

## VARIABLES DE ECONOMÍA

Población ocupada	242,269	<b>92.5 %</b>
Población femenina ocupada	88,963	<b>94.8 %</b>
Población masculina ocupada	153,306	<b>91.3 %</b>
12 años y más no económicamente activa estudiante	81,549	<b>37 %</b>
No económicamente activa con limitación física o mental	4,107	<b>1.9 %</b>

## VARIABLES DE VIVIENDA

Viviendas particulares	224,234	
Viviendas habitadas	167,761	<b>97.1 %</b>
Con sanitario y agua	604,335	<b>97 %</b>
 Con agua entubada	164,716	<b>98.2 %</b>
Con drenaje	164,799	<b>98.2 %</b>
Con sanitario	165,607	<b>98.7 %</b>
Con luz, agua y drenaje	162,691	<b>97 %</b>
 Con luz eléctrica	167,111	<b>99.6 %</b>
Con televisor	164,765	<b>98.2 %</b>
Con refrigerador	159,802	<b>95.3 %</b>
Con radio	138,115	<b>82.3 %</b>
 Con internet	48,529	<b>28.9 %</b>
Con lavadora	138,596	<b>82.6 %</b>


## VARIABLES HOGARES CENSALES

Hogares con jefatura femenina	41,788	<b>24.9 %</b>
Población en hogares con jefa (e) de 30 a 59 años	444,142	<b>71.3 %</b>
Población en hogares con jefa (e) de 60 años y más	108,649	<b>17.4 %</b>
Población en hogares con jefa e hijos menores de 18 años	8,083	<b>19.3 %</b>

## VARIABLES MIGRACIÓN

Nacidos en otra entidad	108,837	<b>17 %</b>
Mujeres nacidas en otra entidad	58,009	<b>17.7 %</b>
Hombres nacidos en otra entidad	50,828	<b>16.3 %</b>

## VARIABLES DE RELIGIÓN

 Religión católica	535,520	<b>83.7 %</b>
Protestantes, evangélicas y diferentes de evangélicas	63,075	<b>9.9 %</b>

## HABLANTES DE LENGUAS INDÍGENAS (HLI)

HLI Mujeres	4,704	<b>1.5 %</b>
HLI Hombres	3,573	<b>1.3 %</b>

Ciudad de México

23, 24 Distrito(s) Federal(es)

# Coyoacán

620,416

Población total



52.9 %

47.1 %

## VARIABLES DE POBLACIÓN

Edad de 0 a 2 años	19,766	<b>3.2 %</b>
Edad de 15 a 29 años	145,966	<b>23.5 %</b>
Edad de 15 a 64 años	424,735	<b>68.5 %</b>
Edad de 18 años y más	457,126	<b>73.7 %</b>
Edad de 25 años y más	387,743	<b>62.5 %</b>
Edad de 30 a 49 años	178,773	<b>28.8 %</b>
Edad de 60 a 64 años	28,213	<b>4.5 %</b>

## VARIABLES DE EDUCACIÓN



Educación básica incompleta	86,245	<b>17.8 %</b>
De 15 años y más alfabeta	472,698	<b>97.7 %</b>
15 años y más con educación básica completa	77,414	<b>16 %</b>
analfabetas de 15 años y más	7,434	<b>1.5 %</b>




## VARIABLES DE SALUD

Con discapacidad	28,572	<b>4.6 %</b>
Con discapacidad derechohabiente	21,217	<b>74.3 %</b>
Derechohabientes del IMSS	222,636	<b>54.1 %</b>
Derechohabientes del Seguro Popular o del Seguro Médico	49,361	<b>12 %</b>
Población sin derechohabiencia a servicios de salud	184,184	<b>29.7 %</b>

## VARIABLES DE ECONOMÍA

Población ocupada	271,935	<b>94.8 %</b>
Población femenina ocupada	118,808	<b>95.7 %</b>
Población masculina ocupada	153,127	<b>94.1 %</b>
12 años y más no económicamente activa estudiante	86,250	<b>39.4 %</b>
No económicamente activa con limitación física o mental	4,146	<b>1.9 %</b>

## VARIABLES DE VIVIENDA

Viviendas particulares	195,589	
Viviendas habitadas	173,741	<b>96 %</b>
Con sanitario y agua	585,498	<b>98.1 %</b>
 Con agua entubada	171,976	<b>99 %</b>
Con drenaje	172,132	<b>99.1 %</b>
Con sanitario	171,512	<b>98.7 %</b>
Con luz, agua y drenaje	171,244	<b>98.6 %</b>
 Con luz eléctrica	173,159	<b>99.7 %</b>
Con televisor	170,697	<b>98.2 %</b>
Con refrigerador	163,866	<b>94.3 %</b>
Con radio	162,288	<b>93.4 %</b>
 Con internet	90,947	<b>52.3 %</b>
Con lavadora	144,710	<b>83.3 %</b>


## VARIABLES HOGARES CENSALES

Hogares con jefatura femenina	56,456	<b>32.5 %</b>
Población en hogares con jefa (e) de 30 a 59 años	381,617	<b>63.9 %</b>
Población en hogares con jefa (e) de 60 años y más	178,154	<b>29.8 %</b>
Población en hogares con jefa e hijos menores de 18 años	7,559	<b>13.4 %</b>

## VARIABLES MIGRACIÓN

Nacidos en otra entidad	115,701	<b>18.6 %</b>
Mujeres nacidas en otra entidad	66,557	<b>20.3 %</b>
Hombres nacidos en otra entidad	49,144	<b>16.8 %</b>

## VARIABLES DE RELIGIÓN

 Religión católica	499,983	<b>80.6 %</b>
Protestantes, evangélicas y diferentes de evangélicas	36,842	<b>5.9 %</b>

## HABLANTES DE LENGUAS INDÍGENAS (HLI)

HLI Mujeres	10,333	<b>3.6 %</b>
HLI Hombres	10,237	<b>3.7 %</b>

México

25, 30, 39 Distrito(s) Federal(es)

# Chimalhuacán

614,453

Población total



50.8 %

49.2 %

## VARIABLES DE POBLACIÓN

Edad de 0 a 2 años	39,176	<b>6.4 %</b>
Edad de 15 a 29 años	177,127	<b>28.8 %</b>
Edad de 15 a 64 años	395,912	<b>64.4 %</b>
Edad de 18 años y más	373,316	<b>60.8 %</b>
Edad de 25 años y más	287,072	<b>46.7 %</b>
Edad de 30 a 49 años	164,553	<b>26.8 %</b>
Edad de 60 a 64 años	11,914	<b>1.9 %</b>

## VARIABLES DE EDUCACIÓN



Educación básica incompleta	155,542	<b>37.7 %</b>
De 15 años y más alfabeta	391,376	<b>94.7 %</b>
15 años y más con educación básica completa	122,190	<b>29.6 %</b>
analfabetas de 15 años y más	18,626	<b>4.5 %</b>




## VARIABLES DE SALUD

Con discapacidad	22,261	<b>3.6 %</b>
Con discapacidad derechohabiente	10,498	<b>47.2 %</b>
Derechohabientes del IMSS	116,520	<b>42.2 %</b>
Derechohabientes del Seguro Popular o del Seguro Médico	108,599	<b>39.4 %</b>
Población sin derechohabiencia a servicios de salud	333,619	<b>54.3 %</b>

## VARIABLES DE ECONOMÍA

Población ocupada	232,026	<b>94.3 %</b>
Población femenina ocupada	74,517	<b>96.4 %</b>
Población masculina ocupada	157,509	<b>93.3 %</b>
12 años y más no económicamente activa estudiante	75,914	<b>37.5 %</b>
No económicamente activa con limitación física o mental	3,007	<b>1.5 %</b>

## VARIABLES DE VIVIENDA

	Viviendas particulares	162,709	
	Viviendas habitadas	146,477	<b>99.1 %</b>
	Con sanitario y agua	587,714	<b>96.3 %</b>
	Con agua entubada	131,264	<b>89.6 %</b>
	Con drenaje	143,059	<b>97.7 %</b>
	Con sanitario	145,008	<b>99 %</b>
	Con luz, agua y drenaje	129,577	<b>88.5 %</b>
	Con luz eléctrica	144,923	<b>98.9 %</b>
	Con televisor	140,361	<b>95.8 %</b>
	Con refrigerador	105,985	<b>72.4 %</b>
	Con radio	122,473	<b>83.6 %</b>
	Con internet	14,592	<b>10 %</b>
	Con lavadora	87,134	<b>59.5 %</b>


## VARIABLES HOGARES CENSALES

	Hogares con jefatura femenina	33,169	<b>22.6 %</b>
	Población en hogares con jefa (e) de 30 a 59 años	453,533	<b>74.3 %</b>
	Población en hogares con jefa (e) de 60 años y más	63,489	<b>10.4 %</b>
	Población en hogares con jefa e hijos menores de 18 años	9,089	<b>27.4 %</b>

## VARIABLES MIGRACIÓN

	Nacidos en otra entidad	274,527	<b>44.7 %</b>
	Mujeres nacidas en otra entidad	140,942	<b>45.2 %</b>
	Hombres nacidos en otra entidad	133,585	<b>44.2 %</b>

## VARIABLES DE RELIGIÓN

	Religión católica	520,588	<b>84.7 %</b>
	Protestantes, evangélicas y diferentes de evangélicas	52,974	<b>8.6 %</b>

## HABLANTES DE LENGUAS INDÍGENAS (HLI)

	HLI Mujeres	2,845	<b>1.1 %</b>
	HLI Hombres	3,097	<b>1.2 %</b>

Tamaulipas

2, 9 Distrito(s) Federal(es)

# Reynosa

608,891

Población total



50.1 %

49.9 %

## VARIABLES DE POBLACIÓN

Edad de 0 a 2 años	36,426	<b>6 %</b>
Edad de 15 a 29 años	158,867	<b>26.1 %</b>
Edad de 15 a 64 años	365,597	<b>60 %</b>
Edad de 18 años y más	358,857	<b>58.9 %</b>
Edad de 25 años y más	283,932	<b>46.6 %</b>
Edad de 30 a 49 años	160,909	<b>26.4 %</b>
Edad de 60 a 64 años	11,371	<b>1.9 %</b>

## VARIABLES DE EDUCACIÓN



Educación básica incompleta	115,110	<b>29.7 %</b>
De 15 años y más alfabeta	368,588	<b>95.1 %</b>
15 años y más con educación básica completa	100,243	<b>25.9 %</b>
analfabetas de 15 años y más	9,757	<b>2.5 %</b>




## VARIABLES DE SALUD

Con discapacidad	18,111	<b>3 %</b>
Con discapacidad derechohabiente	12,941	<b>71.5 %</b>
Derechohabientes del IMSS	280,106	<b>68.9 %</b>
Derechohabientes del Seguro Popular o del Seguro Médico	76,234	<b>18.8 %</b>
Población sin derechohabiencia a servicios de salud	142,622	<b>23.4 %</b>

## VARIABLES DE ECONOMÍA

Población ocupada	236,621	<b>96.4 %</b>
Población femenina ocupada	83,418	<b>97.6 %</b>
Población masculina ocupada	153,203	<b>95.7 %</b>
12 años y más no económicamente activa estudiante	57,546	<b>35.1 %</b>
No económicamente activa con limitación física o mental	2,661	<b>1.6 %</b>

## VARIABLES DE VIVIENDA

Viviendas particulares	229,790	
Viviendas habitadas	153,086	<b>90 %</b>
Con sanitario y agua	499,579	<b>89.9 %</b>
 Con agua entubada	144,645	<b>94.5 %</b>
Con drenaje	142,391	<b>93 %</b>
Con sanitario	148,728	<b>97.2 %</b>
Con luz, agua y drenaje	139,263	<b>91 %</b>
 Con luz eléctrica	148,942	<b>97.3 %</b>
Con televisor	145,829	<b>95.3 %</b>
Con refrigerador	140,431	<b>91.7 %</b>
Con radio	116,920	<b>76.4 %</b>
 Con internet	35,313	<b>23.1 %</b>
Con lavadora	116,600	<b>76.2 %</b>


## VARIABLES HOGARES CENSALES

Hogares con jefatura femenina	34,241	<b>22.4 %</b>
Población en hogares con jefa (e) de 30 a 59 años	386,255	<b>69.5 %</b>
Población en hogares con jefa (e) de 60 años y más	60,535	<b>10.9 %</b>
Población en hogares con jefa e hijos menores de 18 años	6,960	<b>20.3 %</b>

## VARIABLES MIGRACIÓN

Nacidos en otra entidad	210,491	<b>34.6 %</b>
Mujeres nacidas en otra entidad	107,044	<b>35.1 %</b>
Hombres nacidos en otra entidad	103,447	<b>34 %</b>

## VARIABLES DE RELIGIÓN

 Religión católica	384,555	<b>63.2 %</b>
Protestantes, evangélicas y diferentes de evangélicas	94,808	<b>15.6 %</b>

## HABLANTES DE LENGUAS INDÍGENAS (HLI)

HLI Mujeres	1,553	<b>0.5 %</b>
HLI Hombres	1,697	<b>0.6 %</b>



Jalisco

13, 16 Distrito(s) Federal(es)

# Tlaquepaque

608,114

Población total



50.7 %

49.3 %

## VARIABLES DE POBLACIÓN

Edad de 0 a 2 años	36,204	<b>6 %</b>
Edad de 15 a 29 años	164,844	<b>27.1 %</b>
Edad de 15 a 64 años	387,761	<b>63.8 %</b>
Edad de 18 años y más	376,022	<b>61.8 %</b>
Edad de 25 años y más	297,464	<b>48.9 %</b>
Edad de 30 a 49 años	165,824	<b>27.3 %</b>
Edad de 60 a 64 años	13,981	<b>2.3 %</b>

## VARIABLES DE EDUCACIÓN



Educación básica incompleta	140,561	<b>34.1 %</b>
De 15 años y más alfabeta	395,633	<b>95.9 %</b>
15 años y más con educación básica completa	106,074	<b>25.7 %</b>
analfabetas de 15 años y más	14,076	<b>3.4 %</b>




## VARIABLES DE SALUD

Con discapacidad	17,410	<b>2.9 %</b>
Con discapacidad derechohabiente	11,227	<b>64.5 %</b>
Derechohabientes del IMSS	317,699	<b>82.6 %</b>
Derechohabientes del Seguro Popular o del Seguro Médico	47,461	<b>12.3 %</b>
Población sin derechohabiencia a servicios de salud	216,548	<b>35.6 %</b>

## VARIABLES DE ECONOMÍA

Población ocupada	249,592	<b>96 %</b>
Población femenina ocupada	90,083	<b>97.5 %</b>
Población masculina ocupada	159,509	<b>95.1 %</b>
12 años y más no económicamente activa estudiante	68,347	<b>36.5 %</b>
No económicamente activa con limitación física o mental	2,987	<b>1.6 %</b>

## VARIABLES DE VIVIENDA

Viviendas particulares	171,549	
Viviendas habitadas	141,521	<b>98.7 %</b>
Con sanitario y agua	585,829	<b>97.3 %</b>
 Con agua entubada	134,827	<b>95.3 %</b>
Con drenaje	139,595	<b>98.6 %</b>
Con sanitario	140,084	<b>99 %</b>
Con luz, agua y drenaje	133,849	<b>94.6 %</b>
 Con luz eléctrica	140,629	<b>99.4 %</b>
Con televisor	138,961	<b>98.2 %</b>
Con refrigerador	131,899	<b>93.2 %</b>
Con radio	125,226	<b>88.5 %</b>
 Con internet	38,675	<b>27.3 %</b>
Con lavadora	115,371	<b>81.5 %</b>


## VARIABLES HOGARES CENSALES

Hogares con jefatura femenina	34,531	<b>24.4 %</b>
Población en hogares con jefa (e) de 30 a 59 años	440,240	<b>73.1 %</b>
Población en hogares con jefa (e) de 60 años y más	95,944	<b>15.9 %</b>
Población en hogares con jefa e hijos menores de 18 años	6,680	<b>19.3 %</b>

## VARIABLES MIGRACIÓN

Nacidos en otra entidad	80,309	<b>13.2 %</b>
Mujeres nacidas en otra entidad	40,436	<b>13.1 %</b>
Hombres nacidos en otra entidad	39,873	<b>13.3 %</b>

## VARIABLES DE RELIGIÓN

 Religión católica	558,932	<b>91.9 %</b>
Protestantes, evangélicas y diferentes de evangélicas	25,817	<b>4.2 %</b>

## HABLANTES DE LENGUAS INDÍGENAS (HLI)

HLI Mujeres	1,291	<b>0.5 %</b>
HLI Hombres	1,612	<b>0.6 %</b>

Durango

1, 4 Distrito(s) Federal(es)

# Durango

582,267

Población total



51.6 %

48.4 %

## VARIABLES DE POBLACIÓN

Edad de 0 a 2 años	32,165	<b>5.5 %</b>
Edad de 15 a 29 años	155,552	<b>26.7 %</b>
Edad de 15 a 64 años	364,185	<b>62.5 %</b>
Edad de 18 años y más	360,868	<b>62 %</b>
Edad de 25 años y más	284,704	<b>48.9 %</b>
Edad de 30 a 49 años	148,209	<b>25.5 %</b>
Edad de 60 a 64 años	15,326	<b>2.6 %</b>

## VARIABLES DE EDUCACIÓN



Educación básica incompleta	118,586	<b>29.9 %</b>
De 15 años y más alfabeta	386,138	<b>97.4 %</b>
15 años y más con educación básica completa	99,088	<b>25 %</b>
analfabetas de 15 años y más	8,548	<b>2.2 %</b>




## VARIABLES DE SALUD

Con discapacidad	28,988	<b>5 %</b>
Con discapacidad derechohabiente	21,529	<b>74.3 %</b>
Derechohabientes del IMSS	219,161	<b>55.3 %</b>
Derechohabientes del Seguro Popular o del Seguro Médico	85,268	<b>21.5 %</b>
Población sin derechohabiencia a servicios de salud	165,963	<b>28.5 %</b>

## VARIABLES DE ECONOMÍA

Población ocupada	213,883	<b>94.9 %</b>
Población femenina ocupada	79,581	<b>96.6 %</b>
Población masculina ocupada	134,302	<b>93.9 %</b>
12 años y más no económicamente activa estudiante	79,977	<b>39.3 %</b>
No económicamente activa con limitación física o mental	4,465	<b>2.2 %</b>

## VARIABLES DE VIVIENDA

Viviendas particulares	180,550	
Viviendas habitadas	142,017	<b>95.8 %</b>
Con sanitario y agua	519,946	<b>92.7 %</b>
 Con agua entubada	136,502	<b>96.1 %</b>
Con drenaje	135,375	<b>95.3 %</b>
Con sanitario	138,325	<b>97.4 %</b>
Con luz, agua y drenaje	131,897	<b>92.9 %</b>
 Con luz eléctrica	140,684	<b>99.1 %</b>
Con televisor	137,711	<b>97 %</b>
Con refrigerador	129,590	<b>91.2 %</b>
Con radio	119,878	<b>84.4 %</b>
 Con internet	38,017	<b>26.8 %</b>
Con lavadora	104,247	<b>73.4 %</b>


## VARIABLES HOGARES CENSALES

Hogares con jefatura femenina	40,237	<b>28.3 %</b>
Población en hogares con jefa (e) de 30 a 59 años	396,000	<b>70.6 %</b>
Población en hogares con jefa (e) de 60 años y más	104,188	<b>18.6 %</b>
Población en hogares con jefa e hijos menores de 18 años	8,932	<b>22.2 %</b>

## VARIABLES MIGRACIÓN

Nacidos en otra entidad	45,097	<b>7.7 %</b>
Mujeres nacidas en otra entidad	23,163	<b>7.7 %</b>
Hombres nacidos en otra entidad	21,934	<b>7.8 %</b>

## VARIABLES DE RELIGIÓN

 Religión católica	497,117	<b>85.4 %</b>
Protestantes, evangélicas y diferentes de evangélicas	43,671	<b>7.5 %</b>

## HABLANTES DE LENGUAS INDÍGENAS (HLI)

HLI Mujeres	5,863	<b>2.2 %</b>
HLI Hombres	5,389	<b>2.2 %</b>

Chiapas

6, 9 Distrito(s) Federal(es)

# Tuxtla Gutiérrez

553,374

Población total



52.3 %

47.7 %

## VARIABLES DE POBLACIÓN

Edad de 0 a 2 años	29,696	<b>5.4 %</b>
Edad de 15 a 29 años	160,738	<b>29 %</b>
Edad de 15 a 64 años	373,895	<b>67.6 %</b>
Edad de 18 años y más	367,448	<b>66.4 %</b>
Edad de 25 años y más	288,505	<b>52.1 %</b>
Edad de 30 a 49 años	155,594	<b>28.1 %</b>
Edad de 60 a 64 años	14,014	<b>2.5 %</b>

## VARIABLES DE EDUCACIÓN



Educación básica incompleta	105,483	<b>26.4 %</b>
De 15 años y más alfabeta	375,405	<b>94 %</b>
15 años y más con educación básica completa	69,046	<b>17.3 %</b>
analfabetas de 15 años y más	21,710	<b>5.4 %</b>




## VARIABLES DE SALUD

Con discapacidad	15,347	<b>2.8 %</b>
Con discapacidad derechohabiente	9,811	<b>63.9 %</b>
Derechohabientes del IMSS	157,941	<b>48.2 %</b>
Derechohabientes del Seguro Popular o del Seguro Médico	76,860	<b>23.5 %</b>
Población sin derechohabiencia a servicios de salud	219,182	<b>39.6 %</b>

## VARIABLES DE ECONOMÍA

Población ocupada	237,081	<b>97.1 %</b>
Población femenina ocupada	93,523	<b>97.8 %</b>
Población masculina ocupada	143,558	<b>96.5 %</b>
12 años y más no económicamente activa estudiante	78,993	<b>43.1 %</b>
No económicamente activa con limitación física o mental	3,380	<b>1.8 %</b>

## VARIABLES DE VIVIENDA

Viviendas particulares	169,710	
Viviendas habitadas	141,903	<b>98.6 %</b>
Con sanitario y agua	537,601	<b>98.3 %</b>
 Con agua entubada	118,110	<b>83.2 %</b>
Con drenaje	140,319	<b>98.9 %</b>
Con sanitario	140,687	<b>99.1 %</b>
Con luz, agua y drenaje	117,618	<b>82.9 %</b>
 Con luz eléctrica	140,984	<b>99.4 %</b>
Con televisor	136,652	<b>96.3 %</b>
Con refrigerador	127,089	<b>89.6 %</b>
Con radio	112,344	<b>79.2 %</b>
 Con internet	37,263	<b>26.3 %</b>
Con lavadora	95,280	<b>67.1 %</b>


## VARIABLES HOGARES CENSALES

Hogares con jefatura femenina	40,748	<b>28.7 %</b>
Población en hogares con jefa (e) de 30 a 59 años	395,361	<b>72.3 %</b>
Población en hogares con jefa (e) de 60 años y más	88,101	<b>16.1 %</b>
Población en hogares con jefa e hijos menores de 18 años	8,326	<b>20.4 %</b>

## VARIABLES MIGRACIÓN

Nacidos en otra entidad	39,491	<b>7.1 %</b>
Mujeres nacidas en otra entidad	19,543	<b>6.8 %</b>
Hombres nacidos en otra entidad	19,948	<b>7.6 %</b>

## VARIABLES DE RELIGIÓN

 Religión católica	394,551	<b>71.3 %</b>
Protestantes, evangélicas y diferentes de evangélicas	101,170	<b>18.3 %</b>

## HABLANTES DE LENGUAS INDÍGENAS (HLI)

HLI Mujeres	2,021	<b>0.8 %</b>
HLI Hombres	1,921	<b>0.8 %</b>

Veracruz de Ignacio de la Llave

4, 12 Distrito(s) Federal(es)

# Veracruz

## 552,156

Población total



52.6 %

47.4 %

### VARIABLES DE POBLACIÓN

Edad de 0 a 2 años	23,304	<b>4.2 %</b>
Edad de 15 a 29 años	137,994	<b>25 %</b>
Edad de 15 a 64 años	365,212	<b>66.1 %</b>
Edad de 18 años y más	374,890	<b>67.9 %</b>
Edad de 25 años y más	308,533	<b>55.9 %</b>
Edad de 30 a 49 años	156,360	<b>28.3 %</b>
Edad de 60 a 64 años	18,149	<b>3.3 %</b>

### VARIABLES DE EDUCACIÓN



Educación básica incompleta	115,329	<b>28.7 %</b>
De 15 años y más alfabeta	386,831	<b>96.1 %</b>
15 años y más con educación básica completa	81,462	<b>20.2 %</b>
analfabetas de 15 años y más	12,888	<b>3.2 %</b>




### VARIABLES DE SALUD

Con discapacidad	19,574	<b>3.5 %</b>
Con discapacidad derechohabiente	14,063	<b>71.8 %</b>
Derechohabientes del IMSS	245,406	<b>67.3 %</b>
Derechohabientes del Seguro Popular o del Seguro Médico	62,327	<b>17.1 %</b>
Población sin derechohabiencia a servicios de salud	161,499	<b>29.2 %</b>

### VARIABLES DE ECONOMÍA

Población ocupada	227,432	<b>96 %</b>
Población femenina ocupada	88,753	<b>97.1 %</b>
Población masculina ocupada	138,679	<b>95.3 %</b>
12 años y más no económicamente activa estudiante	66,509	<b>35.3 %</b>
No económicamente activa con limitación física o mental	3,421	<b>1.8 %</b>

## VARIABLES DE VIVIENDA

Viviendas particulares	223,445	
Viviendas habitadas	156,463	<b>95 %</b>
Con sanitario y agua	512,457	<b>97.2 %</b>
 Con agua entubada	148,343	<b>94.8 %</b>
Con drenaje	153,311	<b>98 %</b>
Con sanitario	154,811	<b>98.9 %</b>
Con luz, agua y drenaje	145,985	<b>93.3 %</b>
 Con luz eléctrica	155,303	<b>99.3 %</b>
Con televisor	151,358	<b>96.7 %</b>
Con refrigerador	144,247	<b>92.2 %</b>
Con radio	128,711	<b>82.3 %</b>
 Con internet	45,125	<b>28.8 %</b>
Con lavadora	124,659	<b>79.7 %</b>


## VARIABLES HOGARES CENSALES

Hogares con jefatura femenina	51,277	<b>32.8 %</b>
Población en hogares con jefa (e) de 30 a 59 años	368,026	<b>69.8 %</b>
Población en hogares con jefa (e) de 60 años y más	101,456	<b>19.2 %</b>
Población en hogares con jefa e hijos menores de 18 años	8,415	<b>16.4 %</b>

## VARIABLES MIGRACIÓN

Nacidos en otra entidad	68,601	<b>12.4 %</b>
Mujeres nacidas en otra entidad	35,663	<b>12.3 %</b>
Hombres nacidos en otra entidad	32,938	<b>12.6 %</b>

## VARIABLES DE RELIGIÓN

 Religión católica	417,401	<b>75.6 %</b>
Protestantes, evangélicas y diferentes de evangélicas	67,038	<b>12.1 %</b>

## HABLANTES DE LENGUAS INDÍGENAS (HLI)

HLI Mujeres	4,422	<b>1.7 %</b>
HLI Hombres	4,037	<b>1.7 %</b>



Ciudad de México

8, 12

Distrito(s) Federal(es)

# Cuauhtémoc

531,831

Población total



52.7 %

47.3 %

## VARIABLES DE POBLACIÓN

Edad de 0 a 2 años	18,953	<b>3.6 %</b>
Edad de 15 a 29 años	127,845	<b>24 %</b>
Edad de 15 a 64 años	367,810	<b>69.2 %</b>
Edad de 18 años y más	394,209	<b>74.1 %</b>
Edad de 25 años y más	334,786	<b>62.9 %</b>
Edad de 30 a 49 años	160,055	<b>30.1 %</b>
Edad de 60 a 64 años	21,166	<b>4 %</b>

## VARIABLES DE EDUCACIÓN



Educación básica incompleta	82,644	<b>19.9 %</b>
De 15 años y más alfabeta	405,366	<b>97.4 %</b>
15 años y más con educación básica completa	70,878	<b>17 %</b>
analfabetas de 15 años y más	5,913	<b>1.4 %</b>




## VARIABLES DE SALUD

Con discapacidad	25,390	<b>4.8 %</b>
Con discapacidad derechohabiente	18,423	<b>72.6 %</b>
Derechohabientes del IMSS	194,690	<b>57.2 %</b>
Derechohabientes del Seguro Popular o del Seguro Médico	40,217	<b>11.8 %</b>
Población sin derechohabiencia a servicios de salud	170,897	<b>32.1 %</b>

## VARIABLES DE ECONOMÍA

Población ocupada	259,228	<b>95.7 %</b>
Población femenina ocupada	115,800	<b>96.4 %</b>
Población masculina ocupada	143,428	<b>95.1 %</b>
12 años y más no económicamente activa estudiante	62,289	<b>38.7 %</b>
No económicamente activa con limitación física o mental	3,152	<b>2 %</b>

## VARIABLES DE VIVIENDA

Viviendas particulares	208,975	
Viviendas habitadas	168,251	<b>96.7 %</b>
Con sanitario y agua	497,793	<b>97.6 %</b>
 Con agua entubada	165,178	<b>98.2 %</b>
Con drenaje	165,181	<b>98.2 %</b>
Con sanitario	165,236	<b>98.2 %</b>
Con luz, agua y drenaje	164,349	<b>97.7 %</b>
 Con luz eléctrica	166,247	<b>98.8 %</b>
Con televisor	162,553	<b>96.6 %</b>
Con refrigerador	154,622	<b>91.9 %</b>
Con radio	150,629	<b>89.5 %</b>
 Con internet	74,373	<b>44.2 %</b>
Con lavadora	126,570	<b>75.2 %</b>


## VARIABLES HOGARES CENSALES

Hogares con jefatura femenina	65,534	<b>39 %</b>
Población en hogares con jefa (e) de 30 a 59 años	337,803	<b>66.2 %</b>
Población en hogares con jefa (e) de 60 años y más	128,040	<b>25.1 %</b>
Población en hogares con jefa e hijos menores de 18 años	8,507	<b>13 %</b>

## VARIABLES MIGRACIÓN

Nacidos en otra entidad	110,777	<b>20.8 %</b>
Mujeres nacidas en otra entidad	62,739	<b>22.4 %</b>
Hombres nacidos en otra entidad	48,038	<b>19.1 %</b>

## VARIABLES DE RELIGIÓN

 Religión católica	413,280	<b>77.7 %</b>
Protestantes, evangélicas y diferentes de evangélicas	37,351	<b>7 %</b>

## HABLANTES DE LENGUAS INDÍGENAS (HLI)

HLI Mujeres	455	<b>0.2 %</b>
HLI Hombres	564	<b>0.2 %</b>

Guanajuato

9, 15 Distrito(s) Federal(es)

# Irapuato

529,440

Población total



51.9 %

48.1 %

## VARIABLES DE POBLACIÓN

Edad de 0 a 2 años	30,922	<b>5.8 %</b>
Edad de 15 a 29 años	142,143	<b>26.8 %</b>
Edad de 15 a 64 años	334,360	<b>63.2 %</b>
Edad de 18 años y más	331,155	<b>62.5 %</b>
Edad de 25 años y más	262,895	<b>49.7 %</b>
Edad de 30 a 49 años	138,503	<b>26.2 %</b>
Edad de 60 a 64 años	13,920	<b>2.6 %</b>

## VARIABLES DE EDUCACIÓN



Educación básica incompleta	132,877	<b>36.5 %</b>
De 15 años y más alfabeta	339,557	<b>93.3 %</b>
15 años y más con educación básica completa	83,595	<b>23 %</b>
analfabetas de 15 años y más	22,626	<b>6.2 %</b>




## VARIABLES DE SALUD

Con discapacidad	18,229	<b>3.4 %</b>
Con discapacidad derechohabiente	11,889	<b>65.2 %</b>
Derechohabientes del IMSS	195,580	<b>57.3 %</b>
Derechohabientes del Seguro Popular o del Seguro Médico	102,181	<b>29.9 %</b>
Población sin derechohabiencia a servicios de salud	184,668	<b>34.9 %</b>

## VARIABLES DE ECONOMÍA

Población ocupada	196,024	<b>94.6 %</b>
Población femenina ocupada	68,384	<b>97 %</b>
Población masculina ocupada	127,640	<b>93.4 %</b>
12 años y más no económicamente activa estudiante	66,007	<b>35 %</b>
No económicamente activa con limitación física o mental	3,866	<b>2 %</b>

## VARIABLES DE VIVIENDA

Viviendas particulares	146,061	
Viviendas habitadas	121,028	<b>99.3 %</b>
Con sanitario y agua	489,093	<b>93 %</b>
 Con agua entubada	115,465	<b>95.4 %</b>
Con drenaje	114,173	<b>94.3 %</b>
Con sanitario	116,090	<b>95.9 %</b>
Con luz, agua y drenaje	110,089	<b>91 %</b>
 Con luz eléctrica	119,836	<b>99 %</b>
Con televisor	117,282	<b>96.9 %</b>
Con refrigerador	107,954	<b>89.2 %</b>
Con radio	100,808	<b>83.3 %</b>
 Con internet	24,628	<b>20.3 %</b>
Con lavadora	91,569	<b>75.7 %</b>


## VARIABLES HOGARES CENSALES

Hogares con jefatura femenina	28,199	<b>23.3 %</b>
Población en hogares con jefa (e) de 30 a 59 años	370,184	<b>70.4 %</b>
Población en hogares con jefa (e) de 60 años y más	102,553	<b>19.5 %</b>
Población en hogares con jefa e hijos menores de 18 años	5,853	<b>20.8 %</b>

## VARIABLES MIGRACIÓN

Nacidos en otra entidad	53,707	<b>10.1 %</b>
Mujeres nacidas en otra entidad	27,527	<b>10 %</b>
Hombres nacidos en otra entidad	26,180	<b>10.3 %</b>

## VARIABLES DE RELIGIÓN

 Religión católica	487,496	<b>92.1 %</b>
Protestantes, evangélicas y diferentes de evangélicas	26,622	<b>5 %</b>

## HABLANTES DE LENGUAS INDÍGENAS (HLI)

HLI Mujeres	1,439	<b>0.6 %</b>
HLI Hombres	1,823	<b>0.7 %</b>

Nuevo León

2, 8 Distrito(s) Federal(es)

# Apodaca

523,370

Población total



49.7 %

50.3 %

## VARIABLES DE POBLACIÓN

Edad de 0 a 2 años	32,391	<b>6.2 %</b>
Edad de 15 a 29 años	130,684	<b>25 %</b>
Edad de 15 a 64 años	339,067	<b>64.8 %</b>
Edad de 18 años y más	321,662	<b>61.5 %</b>
Edad de 25 años y más	263,359	<b>50.3 %</b>
Edad de 30 a 49 años	173,820	<b>33.2 %</b>
Edad de 60 a 64 años	7,036	<b>1.3 %</b>

## VARIABLES DE EDUCACIÓN



Educación básica incompleta	69,652	<b>19.9 %</b>
De 15 años y más alfabeta	339,717	<b>96.9 %</b>
15 años y más con educación básica completa	109,865	<b>31.3 %</b>
analfabetas de 15 años y más	3,826	<b>1.1 %</b>




## VARIABLES DE SALUD

Con discapacidad	12,222	<b>2.3 %</b>
Con discapacidad derechohabiente	9,918	<b>81.1 %</b>
Derechohabientes del IMSS	355,145	<b>84.5 %</b>
Derechohabientes del Seguro Popular o del Seguro Médico	27,476	<b>6.5 %</b>
Población sin derechohabiencia a servicios de salud	90,349	<b>17.3 %</b>

## VARIABLES DE ECONOMÍA

Población ocupada	212,905	<b>96 %</b>
Población femenina ocupada	72,272	<b>97.2 %</b>
Población masculina ocupada	140,633	<b>95.4 %</b>
12 años y más no económicamente activa estudiante	59,017	<b>38.3 %</b>
No económicamente activa con limitación física o mental	1,400	<b>0.9 %</b>

## VARIABLES DE VIVIENDA

Viviendas particulares	166,988	
Viviendas habitadas	131,510	<b>98.7 %</b>
Con sanitario y agua	503,670	<b>97.4 %</b>
 Con agua entubada	128,249	<b>97.5 %</b>
Con drenaje	128,563	<b>97.8 %</b>
Con sanitario	128,823	<b>98 %</b>
Con luz, agua y drenaje	127,805	<b>97.2 %</b>
 Con luz eléctrica	129,058	<b>98.1 %</b>
Con televisor	127,899	<b>97.3 %</b>
Con refrigerador	126,210	<b>96 %</b>
Con radio	112,265	<b>85.4 %</b>
 Con internet	40,107	<b>30.5 %</b>
Con lavadora	115,994	<b>88.2 %</b>


## VARIABLES HOGARES CENSALES

Hogares con jefatura femenina	20,054	<b>15.2 %</b>
Población en hogares con jefa (e) de 30 a 59 años	417,798	<b>80.8 %</b>
Población en hogares con jefa (e) de 60 años y más	37,231	<b>7.2 %</b>
Población en hogares con jefa e hijos menores de 18 años	4,805	<b>24 %</b>

## VARIABLES MIGRACIÓN

Nacidos en otra entidad	105,418	<b>20.1 %</b>
Mujeres nacidas en otra entidad	52,348	<b>20.1 %</b>
Hombres nacidos en otra entidad	53,070	<b>20.2 %</b>

## VARIABLES DE RELIGIÓN

 Religión católica	428,386	<b>81.9 %</b>
Protestantes, evangélicas y diferentes de evangélicas	55,655	<b>10.6 %</b>

## HABLANTES DE LENGUAS INDÍGENAS (HLI)

HLI Mujeres	1,643	<b>0.7 %</b>
HLI Hombres	1,731	<b>0.7 %</b>

México

7, 14 Distrito(s) Federal(es)

# Cuautitlán Izcalli

511,675

Población total



51.4 %

48.6 %

## VARIABLES DE POBLACIÓN

Edad de 0 a 2 años	23,017	<b>4.5 %</b>
Edad de 15 a 29 años	134,144	<b>26.2 %</b>
Edad de 15 a 64 años	353,501	<b>69.1 %</b>
Edad de 18 años y más	350,533	<b>68.5 %</b>
Edad de 25 años y más	285,834	<b>55.9 %</b>
Edad de 30 a 49 años	150,019	<b>29.3 %</b>
Edad de 60 a 64 años	16,437	<b>3.2 %</b>

## VARIABLES DE EDUCACIÓN



Educación básica incompleta	78,277	<b>20.8 %</b>
De 15 años y más alfabeta	368,754	<b>97.9 %</b>
15 años y más con educación básica completa	78,108	<b>20.7 %</b>
analfabetas de 15 años y más	6,017	<b>1.6 %</b>




## VARIABLES DE SALUD

Con discapacidad	18,937	<b>3.7 %</b>
Con discapacidad derechohabiente	12,942	<b>68.3 %</b>
Derechohabientes del IMSS	257,203	<b>78.7 %</b>
Derechohabientes del Seguro Popular o del Seguro Médico	15,248	<b>4.7 %</b>
Población sin derechohabiencia a servicios de salud	172,394	<b>33.7 %</b>

## VARIABLES DE ECONOMÍA

Población ocupada	209,253	<b>94.5 %</b>
Población femenina ocupada	78,351	<b>95.8 %</b>
Población masculina ocupada	130,902	<b>93.8 %</b>
12 años y más no económicamente activa estudiante	69,182	<b>38.9 %</b>
No económicamente activa con limitación física o mental	2,041	<b>1.1 %</b>

## VARIABLES DE VIVIENDA

Viviendas particulares	163,492	
Viviendas habitadas	131,202	<b>97.2 %</b>
Con sanitario y agua	491,501	<b>98.4 %</b>
 Con agua entubada	127,581	<b>97.2 %</b>
Con drenaje	130,028	<b>99.1 %</b>
Con sanitario	130,443	<b>99.4 %</b>
Con luz, agua y drenaje	126,972	<b>96.8 %</b>
 Con luz eléctrica	130,337	<b>99.3 %</b>
Con televisor	129,318	<b>98.6 %</b>
Con refrigerador	123,026	<b>93.8 %</b>
Con radio	121,766	<b>92.8 %</b>
 Con internet	53,667	<b>40.9 %</b>
Con lavadora	111,412	<b>84.9 %</b>


## VARIABLES HOGARES CENSALES

Hogares con jefatura femenina	31,254	<b>23.8 %</b>
Población en hogares con jefa (e) de 30 a 59 años	374,804	<b>75 %</b>
Población en hogares con jefa (e) de 60 años y más	86,085	<b>17.2 %</b>
Población en hogares con jefa e hijos menores de 18 años	6,015	<b>19.2 %</b>

## VARIABLES MIGRACIÓN

Nacidos en otra entidad	244,354	<b>47.8 %</b>
Mujeres nacidas en otra entidad	127,835	<b>48.6 %</b>
Hombres nacidos en otra entidad	116,519	<b>46.9 %</b>

## VARIABLES DE RELIGIÓN

 Religión católica	420,056	<b>82.1 %</b>
Protestantes, evangélicas y diferentes de evangélicas	42,222	<b>8.3 %</b>

## HABLANTES DE LENGUAS INDÍGENAS (HLI)

HLI Mujeres	3,821	<b>1.6 %</b>
HLI Hombres	3,391	<b>1.5 %</b>



México

14, 15 Distrito(s) Federal(es)

# Atizapán de Zaragoza

489,937

Población total



51.4 %

48.6 %

## VARIABLES DE POBLACIÓN

Edad de 0 a 2 años	23,112	<b>4.7 %</b>
Edad de 15 a 29 años	133,290	<b>27.2 %</b>
Edad de 15 a 64 años	338,230	<b>69 %</b>
Edad de 18 años y más	336,710	<b>68.7 %</b>
Edad de 25 años y más	271,876	<b>55.5 %</b>
Edad de 30 a 49 años	141,249	<b>28.8 %</b>
Edad de 60 a 64 años	15,611	<b>3.2 %</b>

## VARIABLES DE EDUCACIÓN



Educación básica incompleta	93,238	<b>25.7 %</b>
De 15 años y más alfabeta	350,791	<b>96.7 %</b>
15 años y más con educación básica completa	78,370	<b>21.6 %</b>
analfabetas de 15 años y más	9,982	<b>2.8 %</b>




## VARIABLES DE SALUD

Con discapacidad	12,779	<b>2.6 %</b>
Con discapacidad derechohabiente	8,165	<b>63.9 %</b>
Derechohabientes del IMSS	201,901	<b>70.6 %</b>
Derechohabientes del Seguro Popular o del Seguro Médico	27,444	<b>9.6 %</b>
Población sin derechohabiencia a servicios de salud	197,401	<b>40.3 %</b>

## VARIABLES DE ECONOMÍA

Población ocupada	204,864	<b>94.7 %</b>
Población femenina ocupada	76,191	<b>95.9 %</b>
Población masculina ocupada	128,673	<b>94 %</b>
12 años y más no económicamente activa estudiante	63,819	<b>37.8 %</b>
No económicamente activa con limitación física o mental	1,864	<b>1.1 %</b>

## VARIABLES DE VIVIENDA

Viviendas particulares	143,576	
Viviendas habitadas	127,521	<b>98.6 %</b>
Con sanitario y agua	479,404	<b>99 %</b>
 Con agua entubada	125,805	<b>98.7 %</b>
Con drenaje	126,931	<b>99.5 %</b>
Con sanitario	126,980	<b>99.6 %</b>
Con luz, agua y drenaje	125,388	<b>98.3 %</b>
 Con luz eléctrica	127,206	<b>99.8 %</b>
Con televisor	125,389	<b>98.3 %</b>
Con refrigerador	115,642	<b>90.7 %</b>
Con radio	117,578	<b>92.2 %</b>
 Con internet	48,491	<b>38 %</b>
Con lavadora	100,804	<b>79 %</b>


## VARIABLES HOGARES CENSALES

Hogares con jefatura femenina	30,214	<b>23.7 %</b>
Población en hogares con jefa (e) de 30 a 59 años	350,206	<b>72.3 %</b>
Población en hogares con jefa (e) de 60 años y más	85,216	<b>17.6 %</b>
Población en hogares con jefa e hijos menores de 18 años	6,348	<b>21 %</b>

## VARIABLES MIGRACIÓN

Nacidos en otra entidad	213,864	<b>43.7 %</b>
Mujeres nacidas en otra entidad	112,133	<b>44.5 %</b>
Hombres nacidos en otra entidad	101,731	<b>42.7 %</b>

## VARIABLES DE RELIGIÓN

 Religión católica	411,420	<b>84 %</b>
Protestantes, evangélicas y diferentes de evangélicas	36,328	<b>7.4 %</b>

## HABLANTES DE LENGUAS INDÍGENAS (HLI)

HLI Mujeres	2,052	<b>0.9 %</b>
HLI Hombres	2,169	<b>1 %</b>

Tamaulipas

6, 9, 3, 4 Distrito(s) Federal(es)

# Matamoros

489,193

Población total



50.5 %

49.5 %

## VARIABLES DE POBLACIÓN

Edad de 0 a 2 años	27,546	<b>5.6 %</b>
Edad de 15 a 29 años	126,475	<b>25.9 %</b>
Edad de 15 a 64 años	313,742	<b>64.1 %</b>
Edad de 18 años y más	307,941	<b>62.9 %</b>
Edad de 25 años y más	248,386	<b>50.8 %</b>
Edad de 30 a 49 años	140,250	<b>28.7 %</b>
Edad de 60 a 64 años	11,458	<b>2.3 %</b>

## VARIABLES DE EDUCACIÓN



Educación básica incompleta	110,053	<b>32.7 %</b>
De 15 años y más alfabeta	320,262	<b>95.2 %</b>
15 años y más con educación básica completa	83,326	<b>24.8 %</b>
analfabetas de 15 años y más	10,182	<b>3 %</b>




## VARIABLES DE SALUD

Con discapacidad	18,160	<b>3.7 %</b>
Con discapacidad derechohabiente	13,652	<b>75.2 %</b>
Derechohabientes del IMSS	219,633	<b>63.2 %</b>
Derechohabientes del Seguro Popular o del Seguro Médico	91,579	<b>26.4 %</b>
Población sin derechohabiencia a servicios de salud	126,514	<b>25.9 %</b>

## VARIABLES DE ECONOMÍA

Población ocupada	188,555	<b>93.3 %</b>
Población femenina ocupada	65,807	<b>94.8 %</b>
Población masculina ocupada	122,748	<b>92.4 %</b>
12 años y más no económicamente activa estudiante	57,678	<b>36.9 %</b>
No económicamente activa con limitación física o mental	3,367	<b>2.2 %</b>

## VARIABLES DE VIVIENDA

Viviendas particulares	175,237	
Viviendas habitadas	130,226	<b>97.8 %</b>
Con sanitario y agua	419,153	<b>87.7 %</b>
 Con agua entubada	120,925	<b>92.9 %</b>
Con drenaje	116,630	<b>89.6 %</b>
Con sanitario	127,422	<b>97.8 %</b>
Con luz, agua y drenaje	114,235	<b>87.7 %</b>
 Con luz eléctrica	125,769	<b>96.6 %</b>
Con televisor	123,971	<b>95.2 %</b>
Con refrigerador	117,036	<b>89.9 %</b>
Con radio	105,647	<b>81.1 %</b>
 Con internet	28,800	<b>22.1 %</b>
Con lavadora	86,932	<b>66.8 %</b>


## VARIABLES HOGARES CENSALES

Hogares con jefatura femenina	33,017	<b>25.4 %</b>
Población en hogares con jefa (e) de 30 a 59 años	349,047	<b>73 %</b>
Población en hogares con jefa (e) de 60 años y más	63,440	<b>13.3 %</b>
Población en hogares con jefa e hijos menores de 18 años	7,125	<b>21.6 %</b>

## VARIABLES MIGRACIÓN

Nacidos en otra entidad	114,723	<b>23.5 %</b>
Mujeres nacidas en otra entidad	59,962	<b>24.3 %</b>
Hombres nacidos en otra entidad	54,761	<b>22.6 %</b>

## VARIABLES DE RELIGIÓN

 Religión católica	341,496	<b>69.8 %</b>
Protestantes, evangélicas y diferentes de evangélicas	85,938	<b>17.6 %</b>

## HABLANTES DE LENGUAS INDÍGENAS (HLI)

HLI Mujeres	2,500	<b>1.1 %</b>
HLI Hombres	2,621	<b>1.2 %</b>

México

2, 8 Distrito(s) Federal(es)

# Tultitlán

## 486,998

Población total



51.1 %

48.9 %

### VARIABLES DE POBLACIÓN

Edad de 0 a 2 años	24,708	<b>5.1 %</b>
Edad de 15 a 29 años	132,592	<b>27.2 %</b>
Edad de 15 a 64 años	329,762	<b>67.7 %</b>
Edad de 18 años y más	320,467	<b>65.8 %</b>
Edad de 25 años y más	255,707	<b>52.5 %</b>
Edad de 30 a 49 años	141,185	<b>29 %</b>
Edad de 60 a 64 años	12,317	<b>2.5 %</b>

### VARIABLES DE EDUCACIÓN



Educación básica incompleta	89,788	<b>25.8 %</b>
De 15 años y más alfabeta	337,967	<b>97.2 %</b>
15 años y más con educación básica completa	91,386	<b>26.3 %</b>
analfabetas de 15 años y más	7,775	<b>2.2 %</b>




### VARIABLES DE SALUD

Con discapacidad	16,933	<b>3.5 %</b>
Con discapacidad derechohabiente	11,085	<b>65.5 %</b>
Derechohabientes del IMSS	220,667	<b>75.1 %</b>
Derechohabientes del Seguro Popular o del Seguro Médico	32,763	<b>11.2 %</b>
Población sin derechohabiencia a servicios de salud	184,844	<b>38 %</b>

### VARIABLES DE ECONOMÍA

Población ocupada	192,784	<b>94.4 %</b>
Población femenina ocupada	67,312	<b>95.6 %</b>
Población masculina ocupada	125,472	<b>93.7 %</b>
12 años y más no económicamente activa estudiante	64,061	<b>38.1 %</b>
No económicamente activa con limitación física o mental	1,985	<b>1.2 %</b>

## VARIABLES DE VIVIENDA

Viviendas particulares	151,360	
Viviendas habitadas	122,573	<b>97.9 %</b>
Con sanitario y agua	472,097	<b>98.5 %</b>
 Con agua entubada	120,912	<b>98.6 %</b>
Con drenaje	121,697	<b>99.3 %</b>
Con sanitario	121,881	<b>99.4 %</b>
Con luz, agua y drenaje	120,345	<b>98.2 %</b>
 Con luz eléctrica	122,163	<b>99.7 %</b>
Con televisor	120,592	<b>98.4 %</b>
Con refrigerador	110,930	<b>90.5 %</b>
Con radio	109,997	<b>89.7 %</b>
 Con internet	32,304	<b>26.4 %</b>
Con lavadora	96,014	<b>78.3 %</b>


## VARIABLES HOGARES CENSALES

Hogares con jefatura femenina	27,801	<b>22.7 %</b>
Población en hogares con jefa (e) de 30 a 59 años	363,039	<b>75.8 %</b>
Población en hogares con jefa (e) de 60 años y más	65,671	<b>13.7 %</b>
Población en hogares con jefa e hijos menores de 18 años	6,314	<b>22.7 %</b>

## VARIABLES MIGRACIÓN

Nacidos en otra entidad	234,939	<b>48.2 %</b>
Mujeres nacidas en otra entidad	122,168	<b>49.1 %</b>
Hombres nacidos en otra entidad	112,771	<b>47.3 %</b>

## VARIABLES DE RELIGIÓN

 Religión católica	401,259	<b>82.4 %</b>
Protestantes, evangélicas y diferentes de evangélicas	40,492	<b>8.3 %</b>

## HABLANTES DE LENGUAS INDÍGENAS (HLI)

HLI Mujeres	719	<b>0.3 %</b>
HLI Hombres	1,042	<b>0.5 %</b>

Jalisco

7, 20 Distrito(s) Federal(es)

# Tonalá

478,689

Población total



49.2 %

50.8 %

## VARIABLES DE POBLACIÓN

Edad de 0 a 2 años	28,963	<b>6.1 %</b>
Edad de 15 a 29 años	133,272	<b>27.8 %</b>
Edad de 15 a 64 años	303,624	<b>63.4 %</b>
Edad de 18 años y más	289,679	<b>60.5 %</b>
Edad de 25 años y más	226,530	<b>47.3 %</b>
Edad de 30 a 49 años	130,436	<b>27.2 %</b>
Edad de 60 a 64 años	8,745	<b>1.8 %</b>

## VARIABLES DE EDUCACIÓN



Educación básica incompleta	117,213	<b>36.8 %</b>
De 15 años y más alfabeta	306,280	<b>96.1 %</b>
15 años y más con educación básica completa	88,319	<b>27.7 %</b>
analfabetas de 15 años y más	10,710	<b>3.4 %</b>




## VARIABLES DE SALUD

Con discapacidad	15,514	<b>3.2 %</b>
Con discapacidad derechohabiente	9,452	<b>60.9 %</b>
Derechohabientes del IMSS	208,451	<b>74.8 %</b>
Derechohabientes del Seguro Popular o del Seguro Médico	47,149	<b>16.9 %</b>
Población sin derechohabiencia a servicios de salud	189,802	<b>39.7 %</b>

## VARIABLES DE ECONOMÍA

Población ocupada	200,401	<b>96.1 %</b>
Población femenina ocupada	67,753	<b>97.5 %</b>
Población masculina ocupada	132,648	<b>95.3 %</b>
12 años y más no económicamente activa estudiante	51,076	<b>37.2 %</b>
No económicamente activa con limitación física o mental	2,573	<b>1.9 %</b>

## VARIABLES DE VIVIENDA

Viviendas particulares	134,600	
Viviendas habitadas	104,756	<b>97.6 %</b>
Con sanitario y agua	444,775	<b>97.2 %</b>
 Con agua entubada	93,215	<b>89 %</b>
Con drenaje	102,902	<b>98.2 %</b>
Con sanitario	103,531	<b>98.8 %</b>
Con luz, agua y drenaje	92,510	<b>88.3 %</b>
 Con luz eléctrica	104,022	<b>99.3 %</b>
Con televisor	102,934	<b>98.3 %</b>
Con refrigerador	97,423	<b>93 %</b>
Con radio	92,915	<b>88.7 %</b>
 Con internet	22,518	<b>21.5 %</b>
Con lavadora	85,742	<b>81.8 %</b>


## VARIABLES HOGARES CENSALES

Hogares con jefatura femenina	22,757	<b>21.7 %</b>
Población en hogares con jefa (e) de 30 a 59 años	343,147	<b>75 %</b>
Población en hogares con jefa (e) de 60 años y más	59,842	<b>13.1 %</b>
Población en hogares con jefa e hijos menores de 18 años	5,209	<b>22.9 %</b>

## VARIABLES MIGRACIÓN

Nacidos en otra entidad	52,812	<b>11 %</b>
Mujeres nacidas en otra entidad	25,135	<b>10.7 %</b>
Hombres nacidos en otra entidad	27,677	<b>11.4 %</b>

## VARIABLES DE RELIGIÓN

 Religión católica	435,047	<b>90.9 %</b>
Protestantes, evangélicas y diferentes de evangélicas	25,372	<b>5.3 %</b>

## HABLANTES DE LENGUAS INDÍGENAS (HLI)

HLI Mujeres	582	<b>0.3 %</b>
HLI Hombres	697	<b>0.3 %</b>



Guanajuato

2, 12 Distrito(s) Federal(es)

# Celaya

468,469

Población total



52 %

48 %

## VARIABLES DE POBLACIÓN

Edad de 0 a 2 años	25,680	<b>5.5 %</b>
Edad de 15 a 29 años	125,498	<b>26.8 %</b>
Edad de 15 a 64 años	300,328	<b>64.1 %</b>
Edad de 18 años y más	297,477	<b>63.5 %</b>
Edad de 25 años y más	236,964	<b>50.6 %</b>
Edad de 30 a 49 años	125,329	<b>26.8 %</b>
Edad de 60 a 64 años	12,313	<b>2.6 %</b>

## VARIABLES DE EDUCACIÓN



Educación básica incompleta	101,272	<b>31.1 %</b>
De 15 años y más alfabeta	306,101	<b>94.1 %</b>
15 años y más con educación básica completa	77,391	<b>23.8 %</b>
analfabetas de 15 años y más	17,635	<b>5.4 %</b>




## VARIABLES DE SALUD

Con discapacidad	18,451	<b>3.9 %</b>
Con discapacidad derechohabiente	11,574	<b>62.7 %</b>
Derechohabientes del IMSS	175,012	<b>59.6 %</b>
Derechohabientes del Seguro Popular o del Seguro Médico	82,911	<b>28.2 %</b>
Población sin derechohabiencia a servicios de salud	167,756	<b>35.8 %</b>

## VARIABLES DE ECONOMÍA

Población ocupada	183,668	<b>95 %</b>
Población femenina ocupada	68,538	<b>96.9 %</b>
Población masculina ocupada	115,130	<b>93.9 %</b>
12 años y más no económicamente activa estudiante	59,574	<b>37.7 %</b>
No económicamente activa con limitación física o mental	3,415	<b>2.2 %</b>

## VARIABLES DE VIVIENDA

Viviendas particulares	146,758	
Viviendas habitadas	114,842	<b>98.2 %</b>
Con sanitario y agua	440,134	<b>95.4 %</b>
 Con agua entubada	110,008	<b>95.8 %</b>
Con drenaje	111,085	<b>96.7 %</b>
Con sanitario	112,568	<b>98 %</b>
Con luz, agua y drenaje	107,604	<b>93.7 %</b>
 Con luz eléctrica	113,459	<b>98.8 %</b>
Con televisor	111,531	<b>97.1 %</b>
Con refrigerador	103,247	<b>89.9 %</b>
Con radio	96,977	<b>84.4 %</b>
 Con internet	27,756	<b>24.2 %</b>
Con lavadora	88,351	<b>76.9 %</b>


## VARIABLES HOGARES CENSALES

Hogares con jefatura femenina	28,984	<b>25.2 %</b>
Población en hogares con jefa (e) de 30 a 59 años	328,350	<b>71.2 %</b>
Población en hogares con jefa (e) de 60 años y más	81,512	<b>17.7 %</b>
Población en hogares con jefa e hijos menores de 18 años	6,283	<b>21.7 %</b>

## VARIABLES MIGRACIÓN

Nacidos en otra entidad	60,410	<b>12.9 %</b>
Mujeres nacidas en otra entidad	30,814	<b>12.7 %</b>
Hombres nacidos en otra entidad	29,596	<b>13.2 %</b>

## VARIABLES DE RELIGIÓN

 Religión católica	427,178	<b>91.2 %</b>
Protestantes, evangélicas y diferentes de evangélicas	22,018	<b>4.7 %</b>

## HABLANTES DE LENGUAS INDÍGENAS (HLI)

HLI Mujeres	4,092	<b>1.8 %</b>
HLI Hombres	3,962	<b>1.9 %</b>

México

12, 21 Distrito(s) Federal(es)

# Ixtapaluca

467,361

Población total



51.2 %

48.8 %

## VARIABLES DE POBLACIÓN

Edad de 0 a 2 años	24,841	<b>5.3 %</b>
Edad de 15 a 29 años	123,752	<b>26.5 %</b>
Edad de 15 a 64 años	308,943	<b>66.1 %</b>
Edad de 18 años y más	292,313	<b>62.5 %</b>
Edad de 25 años y más	232,662	<b>49.8 %</b>
Edad de 30 a 49 años	143,262	<b>30.7 %</b>
Edad de 60 a 64 años	8,425	<b>1.8 %</b>

## VARIABLES DE EDUCACIÓN



Educación básica incompleta	87,483	<b>27.1 %</b>
De 15 años y más alfabeta	311,641	<b>96.5 %</b>
15 años y más con educación básica completa	90,087	<b>27.9 %</b>
analfabetas de 15 años y más	9,012	<b>2.8 %</b>




## VARIABLES DE SALUD

Con discapacidad	16,872	<b>3.6 %</b>
Con discapacidad derechohabiente	9,596	<b>56.9 %</b>
Derechohabientes del IMSS	157,743	<b>61.3 %</b>
Derechohabientes del Seguro Popular o del Seguro Médico	45,128	<b>17.5 %</b>
Población sin derechohabiencia a servicios de salud	205,799	<b>44 %</b>

## VARIABLES DE ECONOMÍA

Población ocupada	180,389	<b>94.9 %</b>
Población femenina ocupada	61,809	<b>96.3 %</b>
Población masculina ocupada	118,580	<b>94.2 %</b>
12 años y más no económicamente activa estudiante	66,711	<b>41.4 %</b>
No económicamente activa con limitación física o mental	1,878	<b>1.2 %</b>

## VARIABLES DE VIVIENDA

Viviendas particulares	156,887	
Viviendas habitadas	117,619	<b>99.1 %</b>
Con sanitario y agua	438,373	<b>94.5 %</b>
 Con agua entubada	108,546	<b>92.3 %</b>
Con drenaje	113,499	<b>96.5 %</b>
Con sanitario	116,194	<b>98.8 %</b>
Con luz, agua y drenaje	106,374	<b>90.4 %</b>
 Con luz eléctrica	116,013	<b>98.6 %</b>
Con televisor	113,992	<b>96.9 %</b>
Con refrigerador	98,033	<b>83.3 %</b>
Con radio	103,723	<b>88.2 %</b>
 Con internet	28,862	<b>24.5 %</b>
Con lavadora	84,720	<b>72 %</b>


## VARIABLES HOGARES CENSALES

Hogares con jefatura femenina	27,000	<b>23 %</b>
Población en hogares con jefa (e) de 30 a 59 años	368,051	<b>79.3 %</b>
Población en hogares con jefa (e) de 60 años y más	45,258	<b>9.8 %</b>
Población en hogares con jefa e hijos menores de 18 años	7,203	<b>26.7 %</b>

## VARIABLES MIGRACIÓN

Nacidos en otra entidad	267,965	<b>57.3 %</b>
Mujeres nacidas en otra entidad	138,703	<b>57.9 %</b>
Hombres nacidos en otra entidad	129,262	<b>56.7 %</b>

## VARIABLES DE RELIGIÓN

 Religión católica	385,311	<b>82.4 %</b>
Protestantes, evangélicas y diferentes de evangélicas	39,180	<b>8.4 %</b>

## HABLANTES DE LENGUAS INDÍGENAS (HLI)

HLI Mujeres	11,711	<b>5.4 %</b>
HLI Hombres	12,051	<b>5.5 %</b>

Baja California

3, 7 Distrito(s) Federal(es)

# Ensenada

466,814

Población total



49.6 %

50.4 %

## VARIABLES DE POBLACIÓN

Edad de 0 a 2 años	25,379	<b>5.4 %</b>
Edad de 15 a 29 años	129,782	<b>27.8 %</b>
Edad de 15 a 64 años	306,433	<b>65.6 %</b>
Edad de 18 años y más	302,093	<b>64.7 %</b>
Edad de 25 años y más	238,573	<b>51.1 %</b>
Edad de 30 a 49 años	127,725	<b>27.4 %</b>
Edad de 60 a 64 años	12,147	<b>2.6 %</b>

## VARIABLES DE EDUCACIÓN



Educación básica incompleta	112,139	<b>34 %</b>
De 15 años y más alfabeta	311,218	<b>94.3 %</b>
15 años y más con educación básica completa	67,387	<b>20.4 %</b>
analfabetas de 15 años y más	15,601	<b>4.7 %</b>




## VARIABLES DE SALUD

Con discapacidad	16,510	<b>3.5 %</b>
Con discapacidad derechohabiente	13,399	<b>81.2 %</b>
Derechohabientes del IMSS	173,949	<b>49.7 %</b>
Derechohabientes del Seguro Popular o del Seguro Médico	120,910	<b>34.6 %</b>
Población sin derechohabiencia a servicios de salud	110,182	<b>23.6 %</b>

## VARIABLES DE ECONOMÍA

Población ocupada	198,846	<b>96.2 %</b>
Población femenina ocupada	74,789	<b>97.4 %</b>
Población masculina ocupada	124,057	<b>95.5 %</b>
12 años y más no económicamente activa estudiante	61,115	<b>41.7 %</b>
No económicamente activa con limitación física o mental	2,957	<b>2 %</b>

## VARIABLES DE VIVIENDA

Viviendas particulares	168,914	
Viviendas habitadas	128,665	<b>99.2 %</b>
Con sanitario y agua	350,305	<b>76.4 %</b>
 Con agua entubada	113,352	<b>88.1 %</b>
Con drenaje	105,551	<b>82 %</b>
Con sanitario	124,463	<b>96.7 %</b>
Con luz, agua y drenaje	99,373	<b>77.2 %</b>
 Con luz eléctrica	122,801	<b>95.4 %</b>
Con televisor	118,836	<b>92.4 %</b>
Con refrigerador	109,506	<b>85.1 %</b>
Con radio	100,631	<b>78.2 %</b>
 Con internet	39,827	<b>31 %</b>
Con lavadora	97,098	<b>75.5 %</b>


## VARIABLES HOGARES CENSALES

Hogares con jefatura femenina	33,282	<b>25.9 %</b>
Población en hogares con jefa (e) de 30 a 59 años	322,930	<b>70.4 %</b>
Población en hogares con jefa (e) de 60 años y más	66,952	<b>14.6 %</b>
Población en hogares con jefa e hijos menores de 18 años	7,970	<b>23.9 %</b>

## VARIABLES MIGRACIÓN

Nacidos en otra entidad	184,922	<b>39.6 %</b>
Mujeres nacidas en otra entidad	92,393	<b>39.9 %</b>
Hombres nacidos en otra entidad	92,529	<b>39.4 %</b>

## VARIABLES DE RELIGIÓN

 Religión católica	306,622	<b>65.7 %</b>
Protestantes, evangélicas y diferentes de evangélicas	87,534	<b>18.8 %</b>

## HABLANTES DE LENGUAS INDÍGENAS (HLI)

HLI Mujeres	1,255	<b>0.6 %</b>
HLI Hombres	1,230	<b>0.6 %</b>

Veracruz de Ignacio de la Llave

8, 10 Distrito(s) Federal(es)

# Xalapa

457,928

Población total



53.4 %

46.6 %

## VARIABLES DE POBLACIÓN

Edad de 0 a 2 años	20,202	<b>4.4 %</b>
Edad de 15 a 29 años	120,086	<b>26.2 %</b>
Edad de 15 a 64 años	301,266	<b>65.8 %</b>
Edad de 18 años y más	306,210	<b>66.9 %</b>
Edad de 25 años y más	246,290	<b>53.8 %</b>
Edad de 30 a 49 años	124,946	<b>27.3 %</b>
Edad de 60 a 64 años	14,199	<b>3.1 %</b>

## VARIABLES DE EDUCACIÓN



Educación básica incompleta	86,082	<b>26.1 %</b>
De 15 años y más alfabeta	315,634	<b>95.6 %</b>
15 años y más con educación básica completa	56,639	<b>17.2 %</b>
analfabetas de 15 años y más	12,970	<b>3.9 %</b>




## VARIABLES DE SALUD

Con discapacidad	17,176	<b>3.8 %</b>
Con discapacidad derechohabiente	10,647	<b>62 %</b>
Derechohabientes del IMSS	171,622	<b>64.8 %</b>
Derechohabientes del Seguro Popular o del Seguro Médico	40,519	<b>15.3 %</b>
Población sin derechohabiencia a servicios de salud	172,768	<b>37.7 %</b>

## VARIABLES DE ECONOMÍA

Población ocupada	192,193	<b>96.7 %</b>
Población femenina ocupada	82,167	<b>97.7 %</b>
Población masculina ocupada	110,026	<b>96 %</b>
12 años y más no económicamente activa estudiante	65,355	<b>43 %</b>
No económicamente activa con limitación física o mental	3,075	<b>2 %</b>

## VARIABLES DE VIVIENDA

Viviendas particulares	155,280	
Viviendas habitadas	122,643	<b>94.9 %</b>
Con sanitario y agua	425,594	<b>97.2 %</b>
 Con agua entubada	118,813	<b>96.9 %</b>
Con drenaje	121,156	<b>98.8 %</b>
Con sanitario	121,601	<b>99.2 %</b>
Con luz, agua y drenaje	117,679	<b>96 %</b>
 Con luz eléctrica	121,755	<b>99.3 %</b>
Con televisor	118,797	<b>96.9 %</b>
Con refrigerador	106,571	<b>86.9 %</b>
Con radio	103,480	<b>84.4 %</b>
 Con internet	43,772	<b>35.7 %</b>
Con lavadora	82,669	<b>67.4 %</b>


## VARIABLES HOGARES CENSALES

Hogares con jefatura femenina	43,172	<b>35.2 %</b>
Población en hogares con jefa (e) de 30 a 59 años	304,545	<b>69.6 %</b>
Población en hogares con jefa (e) de 60 años y más	89,913	<b>20.5 %</b>
Población en hogares con jefa e hijos menores de 18 años	7,985	<b>18.5 %</b>

## VARIABLES MIGRACIÓN

Nacidos en otra entidad	42,431	<b>9.3 %</b>
Mujeres nacidas en otra entidad	22,856	<b>9.4 %</b>
Hombres nacidos en otra entidad	19,575	<b>9.2 %</b>

## VARIABLES DE RELIGIÓN

 Religión católica	368,116	<b>80.4 %</b>
Protestantes, evangélicas y diferentes de evangélicas	40,069	<b>8.8 %</b>

## HABLANTES DE LENGUAS INDÍGENAS (HLI)

HLI Mujeres	873	<b>0.4 %</b>
HLI Hombres	1,070	<b>0.5 %</b>



Nuevo León

4 Distrito(s) Federal(es)

# San Nicolás de los Garza

443,273

Población total



50.5 %

49.5 %

## VARIABLES DE POBLACIÓN

Edad de 0 a 2 años	16,207	<b>3.7 %</b>
Edad de 15 a 29 años	120,636	<b>27.2 %</b>
Edad de 15 a 64 años	314,212	<b>70.9 %</b>
Edad de 18 años y más	323,258	<b>72.9 %</b>
Edad de 25 años y más	261,604	<b>59 %</b>
Edad de 30 a 49 años	119,801	<b>27 %</b>
Edad de 60 a 64 años	17,713	<b>4 %</b>

## VARIABLES DE EDUCACIÓN



Educación básica incompleta	71,524	<b>20.7 %</b>
De 15 años y más alfabeta	337,334	<b>97.5 %</b>
15 años y más con educación básica completa	65,769	<b>19 %</b>
analfabetas de 15 años y más	4,217	<b>1.2 %</b>




## VARIABLES DE SALUD

Con discapacidad	13,552	<b>3.1 %</b>
Con discapacidad derechohabiente	11,383	<b>84 %</b>
Derechohabientes del IMSS	275,580	<b>78.8 %</b>
Derechohabientes del Seguro Popular o del Seguro Médico	17,916	<b>5.1 %</b>
Población sin derechohabiencia a servicios de salud	84,250	<b>19 %</b>

## VARIABLES DE ECONOMÍA

Población ocupada	188,206	<b>95.1 %</b>
Población femenina ocupada	69,435	<b>96.4 %</b>
Población masculina ocupada	118,771	<b>94.4 %</b>
12 años y más no económicamente activa estudiante	59,645	<b>36.1 %</b>
No económicamente activa con limitación física o mental	2,219	<b>1.3 %</b>

## VARIABLES DE VIVIENDA

	Viviendas particulares	129,137	
	Viviendas habitadas	113,548	<b>98.4 %</b>
	Con sanitario y agua	429,610	<b>98.2 %</b>
	Con agua entubada	112,099	<b>98.7 %</b>
	Con drenaje	112,062	<b>98.7 %</b>
	Con sanitario	112,203	<b>98.8 %</b>
	Con luz, agua y drenaje	111,794	<b>98.5 %</b>
	Con luz eléctrica	112,510	<b>99.1 %</b>
	Con televisor	111,480	<b>98.2 %</b>
	Con refrigerador	110,573	<b>97.4 %</b>
	Con radio	99,943	<b>88 %</b>
	Con internet	54,351	<b>47.9 %</b>
	Con lavadora	104,119	<b>91.7 %</b>


## VARIABLES HOGARES CENSALES

	Hogares con jefatura femenina	25,336	<b>22.3 %</b>
	Población en hogares con jefa (e) de 30 a 59 años	306,420	<b>70 %</b>
	Población en hogares con jefa (e) de 60 años y más	106,839	<b>24.4 %</b>
	Población en hogares con jefa e hijos menores de 18 años	3,373	<b>13.3 %</b>

## VARIABLES MIGRACIÓN

	Nacidos en otra entidad	88,719	<b>20 %</b>
	Mujeres nacidas en otra entidad	45,394	<b>20.3 %</b>
	Hombres nacidos en otra entidad	43,325	<b>19.8 %</b>

## VARIABLES DE RELIGIÓN

	Religión católica	376,238	<b>84.9 %</b>
	Protestantes, evangélicas y diferentes de evangélicas	42,167	<b>9.5 %</b>

## HABLANTES DE LENGUAS INDÍGENAS (HLI)

	HLI Mujeres	649	<b>0.3 %</b>
	HLI Hombres	875	<b>0.4 %</b>

Sinaloa

1, 6 Distrito(s) Federal(es)

# Mazatlán

## 438,434

Población total



50.7 %

49.3 %

### VARIABLES DE POBLACIÓN

Edad de 0 a 2 años	21,780	<b>5 %</b>
Edad de 15 a 29 años	115,057	<b>26.2 %</b>
Edad de 15 a 64 años	291,712	<b>66.5 %</b>
Edad de 18 años y más	294,087	<b>67.1 %</b>
Edad de 25 años y más	238,457	<b>54.4 %</b>
Edad de 30 a 49 años	123,002	<b>28.1 %</b>
Edad de 60 a 64 años	13,796	<b>3.1 %</b>

### VARIABLES DE EDUCACIÓN



Educación básica incompleta	98,188	<b>30.8 %</b>
De 15 años y más alfabeta	308,109	<b>96.5 %</b>
15 años y más con educación básica completa	57,519	<b>18 %</b>
analfabetas de 15 años y más	8,450	<b>2.6 %</b>




### VARIABLES DE SALUD

Con discapacidad	15,741	<b>3.6 %</b>
Con discapacidad derechohabiente	12,120	<b>77 %</b>
Derechohabientes del IMSS	221,484	<b>68 %</b>
Derechohabientes del Seguro Popular o del Seguro Médico	52,710	<b>16.2 %</b>
Población sin derechohabiencia a servicios de salud	110,274	<b>25.2 %</b>

### VARIABLES DE ECONOMÍA

Población ocupada	183,646	<b>95.9 %</b>
Población femenina ocupada	66,692	<b>97.1 %</b>
Población masculina ocupada	116,954	<b>95.3 %</b>
12 años y más no económicamente activa estudiante	57,773	<b>38.4 %</b>
No económicamente activa con limitación física o mental	2,736	<b>1.8 %</b>

## VARIABLES DE VIVIENDA

Viviendas particulares	156,362	
Viviendas habitadas	121,985	<b>99.6 %</b>
Con sanitario y agua	409,603	<b>94.2 %</b>
 Con agua entubada	115,958	<b>95.1 %</b>
Con drenaje	117,702	<b>96.5 %</b>
Con sanitario	118,769	<b>97.4 %</b>
Con luz, agua y drenaje	113,615	<b>93.1 %</b>
 Con luz eléctrica	120,895	<b>99.1 %</b>
Con televisor	118,448	<b>97.1 %</b>
Con refrigerador	114,970	<b>94.2 %</b>
Con radio	95,304	<b>78.1 %</b>
 Con internet	38,459	<b>31.5 %</b>
Con lavadora	94,028	<b>77.1 %</b>


## VARIABLES HOGARES CENSALES

Hogares con jefatura femenina	33,509	<b>27.5 %</b>
Población en hogares con jefa (e) de 30 a 59 años	305,097	<b>70.2 %</b>
Población en hogares con jefa (e) de 60 años y más	81,157	<b>18.7 %</b>
Población en hogares con jefa e hijos menores de 18 años	6,329	<b>18.9 %</b>

## VARIABLES MIGRACIÓN

Nacidos en otra entidad	63,402	<b>14.5 %</b>
Mujeres nacidas en otra entidad	31,771	<b>14.3 %</b>
Hombres nacidos en otra entidad	31,631	<b>14.6 %</b>

## VARIABLES DE RELIGIÓN

 Religión católica	363,822	<b>83 %</b>
Protestantes, evangélicas y diferentes de evangélicas	37,508	<b>8.6 %</b>

## HABLANTES DE LENGUAS INDÍGENAS (HLI)

HLI Mujeres	2,392	<b>1.1 %</b>
HLI Hombres	2,275	<b>1.2 %</b>

Ciudad de México

8,11

Distrito(s) Federal(es)

# Venustiano Carranza

430,978

Población total



52.7 %

47.3 %

## VARIABLES DE POBLACIÓN

Edad de 0 a 2 años	16,033	<b>3.7 %</b>
Edad de 15 a 29 años	102,534	<b>23.8 %</b>
Edad de 15 a 64 años	288,918	<b>67 %</b>
Edad de 18 años y más	309,304	<b>71.8 %</b>
Edad de 25 años y más	260,263	<b>60.4 %</b>
Edad de 30 a 49 años	123,538	<b>28.7 %</b>
Edad de 60 a 64 años	16,424	<b>3.8 %</b>

## VARIABLES DE EDUCACIÓN



Educación básica incompleta	76,104	<b>23.1 %</b>
De 15 años y más alfabeta	322,040	<b>97.7 %</b>
15 años y más con educación básica completa	67,806	<b>20.6 %</b>
analfabetas de 15 años y más	5,162	<b>1.6 %</b>




## VARIABLES DE SALUD

Con discapacidad	19,385	<b>4.5 %</b>
Con discapacidad derechohabiente	14,310	<b>73.8 %</b>
Derechohabientes del IMSS	153,426	<b>55.8 %</b>
Derechohabientes del Seguro Popular o del Seguro Médico	44,584	<b>16.2 %</b>
Población sin derechohabiencia a servicios de salud	141,210	<b>32.8 %</b>

## VARIABLES DE ECONOMÍA

Población ocupada	187,508	<b>94.9 %</b>
Población femenina ocupada	78,855	<b>96 %</b>
Población masculina ocupada	108,653	<b>94.2 %</b>
12 años y más no económicamente activa estudiante	54,734	<b>36.7 %</b>
No económicamente activa con limitación física o mental	2,908	<b>2 %</b>

## VARIABLES DE VIVIENDA

Viviendas particulares	139,310	
Viviendas habitadas	118,810	<b>96.3 %</b>
Con sanitario y agua	409,090	<b>98.1 %</b>
 Con agua entubada	117,831	<b>99.2 %</b>
Con drenaje	117,789	<b>99.1 %</b>
Con sanitario	117,668	<b>99 %</b>
Con luz, agua y drenaje	117,285	<b>98.7 %</b>
 Con luz eléctrica	118,348	<b>99.6 %</b>
Con televisor	116,850	<b>98.4 %</b>
Con refrigerador	109,520	<b>92.2 %</b>
Con radio	108,306	<b>91.2 %</b>
 Con internet	42,553	<b>35.8 %</b>
Con lavadora	92,973	<b>78.3 %</b>


## VARIABLES HOGARES CENSALES

Hogares con jefatura femenina	42,361	<b>35.7 %</b>
Población en hogares con jefa (e) de 30 a 59 años	268,108	<b>64.3 %</b>
Población en hogares con jefa (e) de 60 años y más	119,945	<b>28.8 %</b>
Población en hogares con jefa e hijos menores de 18 años	6,225	<b>14.7 %</b>

## VARIABLES MIGRACIÓN

Nacidos en otra entidad	68,765	<b>16 %</b>
Mujeres nacidas en otra entidad	39,265	<b>17.3 %</b>
Hombres nacidos en otra entidad	29,500	<b>14.5 %</b>

## VARIABLES DE RELIGIÓN

 Religión católica	351,375	<b>81.5 %</b>
Protestantes, evangélicas y diferentes de evangélicas	33,045	<b>7.7 %</b>

## HABLANTES DE LENGUAS INDÍGENAS (HLI)

HLI Mujeres	1,002	<b>0.5 %</b>
HLI Hombres	1,080	<b>0.6 %</b>

Jalisco

12 Distrito(s) Federal(es)

# Tlajomulco de Zúñiga

416,626

Población total



50.3 %

49.7 %

## VARIABLES DE POBLACIÓN

Edad de 0 a 2 años	29,688	<b>7.1 %</b>
Edad de 15 a 29 años	104,928	<b>25.2 %</b>
Edad de 15 a 64 años	246,789	<b>59.2 %</b>
Edad de 18 años y más	235,703	<b>56.6 %</b>
Edad de 25 años y más	190,658	<b>45.8 %</b>
Edad de 30 a 49 años	116,337	<b>27.9 %</b>
Edad de 60 a 64 años	5,968	<b>1.4 %</b>

## VARIABLES DE EDUCACIÓN



Educación básica incompleta	85,605	<b>33.2 %</b>
De 15 años y más alfabeta	249,827	<b>97 %</b>
15 años y más con educación básica completa	71,352	<b>27.7 %</b>
analfabetas de 15 años y más	6,573	<b>2.6 %</b>




## VARIABLES DE SALUD

Con discapacidad	10,012	<b>2.4 %</b>
Con discapacidad derechohabiente	6,111	<b>61 %</b>
Derechohabientes del IMSS	226,384	<b>82.9 %</b>
Derechohabientes del Seguro Popular o del Seguro Médico	30,168	<b>11 %</b>
Población sin derechohabiencia a servicios de salud	130,307	<b>31.3 %</b>

## VARIABLES DE ECONOMÍA

Población ocupada	159,215	<b>96.1 %</b>
Población femenina ocupada	53,828	<b>97.3 %</b>
Población masculina ocupada	105,387	<b>95.5 %</b>
12 años y más no económicamente activa estudiante	40,362	<b>35.2 %</b>
No económicamente activa con limitación física o mental	1,508	<b>1.3 %</b>

## VARIABLES DE VIVIENDA

Viviendas particulares	171,729	
Viviendas habitadas	101,811	<b>96.1 %</b>
Con sanitario y agua	394,282	<b>97.6 %</b>
 Con agua entubada	98,276	<b>96.5 %</b>
Con drenaje	100,665	<b>98.9 %</b>
Con sanitario	100,920	<b>99.1 %</b>
Con luz, agua y drenaje	97,603	<b>95.9 %</b>
 Con luz eléctrica	101,338	<b>99.5 %</b>
Con televisor	99,973	<b>98.2 %</b>
Con refrigerador	94,984	<b>93.3 %</b>
Con radio	88,067	<b>86.5 %</b>
 Con internet	21,866	<b>21.5 %</b>
Con lavadora	81,012	<b>79.6 %</b>


## VARIABLES HOGARES CENSALES

Hogares con jefatura femenina	18,581	<b>18.3 %</b>
Población en hogares con jefa (e) de 30 a 59 años	296,742	<b>73.5 %</b>
Población en hogares con jefa (e) de 60 años y más	35,494	<b>8.8 %</b>
Población en hogares con jefa e hijos menores de 18 años	4,792	<b>25.8 %</b>

## VARIABLES MIGRACIÓN

Nacidos en otra entidad	59,705	<b>14.3 %</b>
Mujeres nacidas en otra entidad	29,501	<b>14.1 %</b>
Hombres nacidos en otra entidad	30,204	<b>14.6 %</b>

## VARIABLES DE RELIGIÓN

 Religión católica	373,747	<b>89.7 %</b>
Protestantes, evangélicas y diferentes de evangélicas	19,506	<b>4.7 %</b>

## HABLANTES DE LENGUAS INDÍGENAS (HLI)

HLI Mujeres	2,350	<b>1.2 %</b>
HLI Hombres	2,876	<b>1.5 %</b>



Sinaloa

2 Distrito(s) Federal(es)

# Ahome

416,299

Población total



50.7 %

49.3 %

## VARIABLES DE POBLACIÓN

Edad de 0 a 2 años	21,384	<b>5.1 %</b>
Edad de 15 a 29 años	107,023	<b>25.7 %</b>
Edad de 15 a 64 años	272,871	<b>65.5 %</b>
Edad de 18 años y más	274,141	<b>65.9 %</b>
Edad de 25 años y más	222,267	<b>53.4 %</b>
Edad de 30 a 49 años	116,799	<b>28.1 %</b>
Edad de 60 a 64 años	12,706	<b>3.1 %</b>

## VARIABLES DE EDUCACIÓN



Educación básica incompleta	91,895	<b>30.8 %</b>
De 15 años y más alfabeta	287,083	<b>96.2 %</b>
15 años y más con educación básica completa	53,801	<b>18 %</b>
analfabetas de 15 años y más	9,893	<b>3.3 %</b>




## VARIABLES DE SALUD

Con discapacidad	16,340	<b>3.9 %</b>
Con discapacidad derechohabiente	12,928	<b>79.1 %</b>
Derechohabientes del IMSS	205,145	<b>64.7 %</b>
Derechohabientes del Seguro Popular o del Seguro Médico	75,767	<b>23.9 %</b>
Población sin derechohabiencia a servicios de salud	97,438	<b>23.4 %</b>

## VARIABLES DE ECONOMÍA

Población ocupada	158,338	<b>94.9 %</b>
Población femenina ocupada	52,752	<b>96.5 %</b>
Población masculina ocupada	105,586	<b>94.1 %</b>
12 años y más no económicamente activa estudiante	58,102	<b>37.6 %</b>
No económicamente activa con limitación física o mental	3,194	<b>2.1 %</b>

## VARIABLES DE VIVIENDA

Viviendas particulares	137,242	
Viviendas habitadas	108,603	<b>99.7 %</b>
Con sanitario y agua	375,161	<b>90.7 %</b>
 Con agua entubada	102,862	<b>94.7 %</b>
Con drenaje	101,425	<b>93.4 %</b>
Con sanitario	105,108	<b>96.8 %</b>
Con luz, agua y drenaje	98,364	<b>90.6 %</b>
 Con luz eléctrica	107,587	<b>99.1 %</b>
Con televisor	104,809	<b>96.5 %</b>
Con refrigerador	102,294	<b>94.2 %</b>
Con radio	81,186	<b>74.8 %</b>
 Con internet	28,072	<b>25.8 %</b>
Con lavadora	81,920	<b>75.4 %</b>


## VARIABLES HOGARES CENSALES

Hogares con jefatura femenina	27,519	<b>25.3 %</b>
Población en hogares con jefa (e) de 30 a 59 años	290,129	<b>70.1 %</b>
Población en hogares con jefa (e) de 60 años y más	83,039	<b>20.1 %</b>
Población en hogares con jefa e hijos menores de 18 años	5,376	<b>19.5 %</b>

## VARIABLES MIGRACIÓN

Nacidos en otra entidad	39,951	<b>9.6 %</b>
Mujeres nacidas en otra entidad	19,989	<b>9.5 %</b>
Hombres nacidos en otra entidad	19,962	<b>9.7 %</b>

## VARIABLES DE RELIGIÓN

 Religión católica	342,238	<b>82.2 %</b>
Protestantes, evangélicas y diferentes de evangélicas	38,143	<b>9.2 %</b>

## HABLANTES DE LENGUAS INDÍGENAS (HLI)

HLI Mujeres	4,640	<b>2.3 %</b>
HLI Hombres	4,745	<b>2.5 %</b>

Ciudad de México

21, 24 Distrito(s) Federal(es)

# Xochimilco

415,007

Población total



50.5 %

49.5 %

## VARIABLES DE POBLACIÓN

Edad de 0 a 2 años	18,468	<b>4.5 %</b>
Edad de 15 a 29 años	110,658	<b>26.7 %</b>
Edad de 15 a 64 años	284,403	<b>68.5 %</b>
Edad de 18 años y más	286,999	<b>69.2 %</b>
Edad de 25 años y más	233,692	<b>56.3 %</b>
Edad de 30 a 49 años	122,330	<b>29.5 %</b>
Edad de 60 a 64 años	12,798	<b>3.1 %</b>

## VARIABLES DE EDUCACIÓN



Educación básica incompleta	78,245	<b>25.3 %</b>
De 15 años y más alfabeta	298,254	<b>96.5 %</b>
15 años y más con educación básica completa	68,437	<b>22.1 %</b>
analfabetas de 15 años y más	8,376	<b>2.7 %</b>




## VARIABLES DE SALUD

Con discapacidad	16,668	<b>4 %</b>
Con discapacidad derechohabiente	9,996	<b>60 %</b>
Derechohabientes del IMSS	98,158	<b>44.2 %</b>
Derechohabientes del Seguro Popular o del Seguro Médico	36,215	<b>16.3 %</b>
Población sin derechohabiencia a servicios de salud	179,132	<b>43.2 %</b>

## VARIABLES DE ECONOMÍA

Población ocupada	173,864	<b>95.2 %</b>
Población femenina ocupada	66,343	<b>96.1 %</b>
Población masculina ocupada	107,521	<b>94.7 %</b>
12 años y más no económicamente activa estudiante	59,657	<b>41.8 %</b>
No económicamente activa con limitación física o mental	2,386	<b>1.7 %</b>

## VARIABLES DE VIVIENDA

Viviendas particulares	112,943	
Viviendas habitadas	101,124	<b>98.4 %</b>
Con sanitario y agua	386,125	<b>96 %</b>
 Con agua entubada	89,446	<b>88.5 %</b>
Con drenaje	98,784	<b>97.7 %</b>
Con sanitario	99,878	<b>98.8 %</b>
Con luz, agua y drenaje	88,360	<b>87.4 %</b>
 Con luz eléctrica	100,283	<b>99.2 %</b>
Con televisor	98,200	<b>97.1 %</b>
Con refrigerador	85,871	<b>84.9 %</b>
Con radio	92,802	<b>91.8 %</b>
 Con internet	31,876	<b>31.5 %</b>
Con lavadora	72,325	<b>71.5 %</b>


## VARIABLES HOGARES CENSALES

Hogares con jefatura femenina	27,387	<b>27.1 %</b>
Población en hogares con jefa (e) de 30 a 59 años	285,463	<b>71 %</b>
Población en hogares con jefa (e) de 60 años y más	83,835	<b>20.9 %</b>
Población en hogares con jefa e hijos menores de 18 años	4,899	<b>17.9 %</b>

## VARIABLES MIGRACIÓN

Nacidos en otra entidad	69,427	<b>16.7 %</b>
Mujeres nacidas en otra entidad	37,457	<b>17.9 %</b>
Hombres nacidos en otra entidad	31,970	<b>15.6 %</b>

## VARIABLES DE RELIGIÓN

 Religión católica	352,104	<b>84.8 %</b>
Protestantes, evangélicas y diferentes de evangélicas	27,016	<b>6.5 %</b>

## HABLANTES DE LENGUAS INDÍGENAS (HLI)

HLI Mujeres	1,593	<b>0.8 %</b>
HLI Hombres	1,425	<b>0.8 %</b>

Ciudad de México

3 Distrito(s) Federal(es)

# Azcapotzalco

414,711

Población total



52.7 %

47.3 %

## VARIABLES DE POBLACIÓN

Edad de 0 a 2 años	14,917	<b>3.6 %</b>
Edad de 15 a 29 años	98,567	<b>23.8 %</b>
Edad de 15 a 64 años	284,021	<b>68.5 %</b>
Edad de 18 años y más	304,800	<b>73.5 %</b>
Edad de 25 años y más	257,619	<b>62.1 %</b>
Edad de 30 a 49 años	123,137	<b>29.7 %</b>
Edad de 60 a 64 años	16,783	<b>4 %</b>

## VARIABLES DE EDUCACIÓN



Educación básica incompleta	71,175	<b>22 %</b>
De 15 años y más alfabeta	315,150	<b>97.4 %</b>
15 años y más con educación básica completa	59,629	<b>18.4 %</b>
analfabetas de 15 años y más	5,235	<b>1.6 %</b>




## VARIABLES DE SALUD

Con discapacidad	17,918	<b>4.3 %</b>
Con discapacidad derechohabiente	14,434	<b>80.6 %</b>
Derechohabientes del IMSS	194,864	<b>64.7 %</b>
Derechohabientes del Seguro Popular o del Seguro Médico	36,674	<b>12.2 %</b>
Población sin derechohabiencia a servicios de salud	103,119	<b>24.9 %</b>

## VARIABLES DE ECONOMÍA

Población ocupada	177,289	<b>94.6 %</b>
Población femenina ocupada	75,191	<b>95.8 %</b>
Población masculina ocupada	102,098	<b>93.7 %</b>
12 años y más no económicamente activa estudiante	55,685	<b>36.8 %</b>
No económicamente activa con limitación física o mental	2,570	<b>1.7 %</b>

## VARIABLES DE VIVIENDA

Viviendas particulares	132,135	
Viviendas habitadas	114,084	<b>97.3 %</b>
Con sanitario y agua	397,138	<b>98.2 %</b>
 Con agua entubada	112,763	<b>98.8 %</b>
Con drenaje	113,130	<b>99.2 %</b>
Con sanitario	112,900	<b>99 %</b>
Con luz, agua y drenaje	112,387	<b>98.5 %</b>
 Con luz eléctrica	113,708	<b>99.7 %</b>
Con televisor	112,503	<b>98.6 %</b>
Con refrigerador	107,269	<b>94 %</b>
Con radio	106,564	<b>93.4 %</b>
 Con internet	47,225	<b>41.4 %</b>
Con lavadora	93,517	<b>82 %</b>


## VARIABLES HOGARES CENSALES

Hogares con jefatura femenina	38,212	<b>33.5 %</b>
Población en hogares con jefa (e) de 30 a 59 años	259,518	<b>64.1 %</b>
Población en hogares con jefa (e) de 60 años y más	120,924	<b>29.9 %</b>
Población en hogares con jefa e hijos menores de 18 años	5,498	<b>14.4 %</b>

## VARIABLES MIGRACIÓN

Nacidos en otra entidad	73,924	<b>17.8 %</b>
Mujeres nacidas en otra entidad	42,100	<b>19.3 %</b>
Hombres nacidos en otra entidad	31,824	<b>16.2 %</b>

## VARIABLES DE RELIGIÓN

 Religión católica	351,172	<b>84.7 %</b>
Protestantes, evangélicas y diferentes de evangélicas	26,004	<b>6.3 %</b>

## HABLANTES DE LENGUAS INDÍGENAS (HLI)

HLI Mujeres	1,082	<b>0.6 %</b>
HLI Hombres	1,554	<b>0.8 %</b>

Sonora

6 Distrito(s) Federal(es)

# Cajeme

409,310

Población total



50.5 %

49.5 %

## VARIABLES DE POBLACIÓN

Edad de 0 a 2 años	20,658	<b>5 %</b>
Edad de 15 a 29 años	105,167	<b>25.7 %</b>
Edad de 15 a 64 años	269,714	<b>65.9 %</b>
Edad de 18 años y más	273,548	<b>66.8 %</b>
Edad de 25 años y más	222,377	<b>54.3 %</b>
Edad de 30 a 49 años	114,079	<b>27.9 %</b>
Edad de 60 a 64 años	12,625	<b>3.1 %</b>

## VARIABLES DE EDUCACIÓN



Educación básica incompleta	74,102	<b>25 %</b>
De 15 años y más alfabeta	286,815	<b>96.7 %</b>
15 años y más con educación básica completa	71,819	<b>24.2 %</b>
analfabetas de 15 años y más	7,537	<b>2.5 %</b>




## VARIABLES DE SALUD

Con discapacidad	17,781	<b>4.3 %</b>
Con discapacidad derechohabiente	14,524	<b>81.7 %</b>
Derechohabientes del IMSS	231,662	<b>73.2 %</b>
Derechohabientes del Seguro Popular o del Seguro Médico	43,186	<b>13.6 %</b>
Población sin derechohabiencia a servicios de salud	89,325	<b>21.8 %</b>

## VARIABLES DE ECONOMÍA

Población ocupada	163,682	<b>94.9 %</b>
Población femenina ocupada	60,235	<b>96.2 %</b>
Población masculina ocupada	103,447	<b>94.1 %</b>
12 años y más no económicamente activa estudiante	56,152	<b>38.8 %</b>
No económicamente activa con limitación física o mental	3,095	<b>2.1 %</b>

## VARIABLES DE VIVIENDA

Viviendas particulares	142,049	
Viviendas habitadas	111,543	<b>99.2 %</b>
Con sanitario y agua	383,463	<b>94.9 %</b>
 Con agua entubada	108,427	<b>97.2 %</b>
Con drenaje	107,597	<b>96.5 %</b>
Con sanitario	109,651	<b>98.3 %</b>
Con luz, agua y drenaje	105,735	<b>94.8 %</b>
 Con luz eléctrica	110,284	<b>98.9 %</b>
Con televisor	108,234	<b>97 %</b>
Con refrigerador	105,752	<b>94.8 %</b>
Con radio	86,339	<b>77.4 %</b>
 Con internet	33,263	<b>29.8 %</b>
Con lavadora	82,211	<b>73.7 %</b>


## VARIABLES HOGARES CENSALES

Hogares con jefatura femenina	30,130	<b>27 %</b>
Población en hogares con jefa (e) de 30 a 59 años	282,044	<b>69.8 %</b>
Población en hogares con jefa (e) de 60 años y más	79,187	<b>19.6 %</b>
Población en hogares con jefa e hijos menores de 18 años	6,102	<b>20.3 %</b>

## VARIABLES MIGRACIÓN

Nacidos en otra entidad	55,033	<b>13.4 %</b>
Mujeres nacidas en otra entidad	27,897	<b>13.5 %</b>
Hombres nacidos en otra entidad	27,136	<b>13.4 %</b>

## VARIABLES DE RELIGIÓN

 Religión católica	345,456	<b>84.4 %</b>
Protestantes, evangélicas y diferentes de evangélicas	34,794	<b>8.5 %</b>

## HABLANTES DE LENGUAS INDÍGENAS (HLI)

HLI Mujeres	2,543	<b>1.3 %</b>
HLI Hombres	1,424	<b>0.9 %</b>



Ciudad de México

15, 3, 3, 4, 7, 3, 2, 2 Distrito(s) Federal(es)

# Benito Juárez

## 385,439

Población total



54.2 %

45.8 %

### VARIABLES DE POBLACIÓN

Edad de 0 a 2 años	10,708	<b>2.8 %</b>
Edad de 15 a 29 años	78,694	<b>20.4 %</b>
Edad de 15 a 64 años	264,053	<b>68.5 %</b>
Edad de 18 años y más	294,930	<b>76.5 %</b>
Edad de 25 años y más	260,167	<b>67.5 %</b>
Edad de 30 a 49 años	120,737	<b>31.3 %</b>
Edad de 60 a 64 años	17,692	<b>4.6 %</b>

### VARIABLES DE EDUCACIÓN



Educación básica incompleta	30,695	<b>10 %</b>
De 15 años y más alfabeta	301,733	<b>98.3 %</b>
15 años y más con educación básica completa	25,392	<b>8.3 %</b>
analfabetas de 15 años y más	1,712	<b>0.6 %</b>




### VARIABLES DE SALUD

Con discapacidad	14,307	<b>3.7 %</b>
Con discapacidad derechohabiente	11,058	<b>77.3 %</b>
Derechohabientes del IMSS	159,884	<b>61 %</b>
Derechohabientes del Seguro Popular o del Seguro Médico	6,775	<b>2.6 %</b>
Población sin derechohabiencia a servicios de salud	94,404	<b>24.5 %</b>

### VARIABLES DE ECONOMÍA

Población ocupada	191,122	<b>96 %</b>
Población femenina ocupada	91,305	<b>96.4 %</b>
Población masculina ocupada	99,817	<b>95.7 %</b>
12 años y más no económicamente activa estudiante	43,222	<b>37.4 %</b>
No económicamente activa con limitación física o mental	1,921	<b>1.7 %</b>

## VARIABLES DE VIVIENDA

Viviendas particulares	165,450	
Viviendas habitadas	132,563	<b>93.9 %</b>
Con sanitario y agua	352,518	<b>98.4 %</b>
 Con agua entubada	130,685	<b>98.6 %</b>
Con drenaje	130,677	<b>98.6 %</b>
Con sanitario	130,821	<b>98.7 %</b>
Con luz, agua y drenaje	130,288	<b>98.3 %</b>
 Con luz eléctrica	131,348	<b>99.1 %</b>
Con televisor	129,501	<b>97.7 %</b>
Con refrigerador	128,000	<b>96.6 %</b>
Con radio	122,888	<b>92.7 %</b>
 Con internet	90,357	<b>68.2 %</b>
Con lavadora	111,593	<b>84.2 %</b>


## VARIABLES HOGARES CENSALES

Hogares con jefatura femenina	51,489	<b>38.8 %</b>
Población en hogares con jefa (e) de 30 a 59 años	233,486	<b>65.2 %</b>
Población en hogares con jefa (e) de 60 años y más	102,022	<b>28.5 %</b>
Población en hogares con jefa e hijos menores de 18 años	5,290	<b>10.3 %</b>

## VARIABLES MIGRACIÓN

Nacidos en otra entidad	77,763	<b>20.2 %</b>
Mujeres nacidas en otra entidad	46,817	<b>22.4 %</b>
Hombres nacidos en otra entidad	30,946	<b>17.5 %</b>

## VARIABLES DE RELIGIÓN

 Religión católica	290,240	<b>75.3 %</b>
Protestantes, evangélicas y diferentes de evangélicas	20,545	<b>5.3 %</b>

## HABLANTES DE LENGUAS INDÍGENAS (HLI)

HLI Mujeres	1,903	<b>1 %</b>
HLI Hombres	1,817	<b>1.1 %</b>

Ciudad de México

13 Distrito(s) Federal(es)

**Iztacalco**

384,326

Población total



52.5 %

47.5 %

**VARIABLES DE POBLACIÓN**

Edad de 0 a 2 años	13,977	<b>3.6 %</b>
Edad de 15 a 29 años	91,714	<b>23.9 %</b>
Edad de 15 a 64 años	260,614	<b>67.8 %</b>
Edad de 18 años y más	278,019	<b>72.3 %</b>
Edad de 25 años y más	234,164	<b>60.9 %</b>
Edad de 30 a 49 años	113,429	<b>29.5 %</b>
Edad de 60 a 64 años	14,419	<b>3.8 %</b>

**VARIABLES DE EDUCACIÓN**

Educación básica incompleta	69,673	<b>23.5 %</b>
De 15 años y más alfabeta	288,189	<b>97.2 %</b>
15 años y más con educación básica completa	57,729	<b>19.5 %</b>
analfabetas de 15 años y más	5,239	<b>1.8 %</b>




**VARIABLES DE SALUD**

Con discapacidad	20,592	<b>5.4 %</b>
Con discapacidad derechohabiente	15,362	<b>74.6 %</b>
Derechohabientes del IMSS	145,850	<b>58.4 %</b>
Derechohabientes del Seguro Popular o del Seguro Médico	37,443	<b>15 %</b>
Población sin derechohabiencia a servicios de salud	124,514	<b>32.4 %</b>

**VARIABLES DE ECONOMÍA**

Población ocupada	166,614	<b>95 %</b>
Población femenina ocupada	69,324	<b>95.9 %</b>
Población masculina ocupada	97,290	<b>94.4 %</b>
12 años y más no económicamente activa estudiante	50,883	<b>37.4 %</b>
No económicamente activa con limitación física o mental	2,686	<b>2 %</b>

## VARIABLES DE VIVIENDA

Viviendas particulares	114,867	
Viviendas habitadas	101,619	<b>97.3 %</b>
Con sanitario y agua	368,112	<b>98.2 %</b>
 Con agua entubada	100,831	<b>99.2 %</b>
Con drenaje	100,861	<b>99.3 %</b>
Con sanitario	100,702	<b>99.1 %</b>
Con luz, agua y drenaje	100,477	<b>98.9 %</b>
 Con luz eléctrica	101,290	<b>99.7 %</b>
Con televisor	100,071	<b>98.5 %</b>
Con refrigerador	94,415	<b>92.9 %</b>
Con radio	93,815	<b>92.3 %</b>
 Con internet	38,156	<b>37.5 %</b>
Con lavadora	80,936	<b>79.6 %</b>


## VARIABLES HOGARES CENSALES

Hogares con jefatura femenina	33,523	<b>33 %</b>
Población en hogares con jefa (e) de 30 a 59 años	238,465	<b>63.6 %</b>
Población en hogares con jefa (e) de 60 años y más	112,726	<b>30.1 %</b>
Población en hogares con jefa e hijos menores de 18 años	5,006	<b>14.9 %</b>

## VARIABLES MIGRACIÓN

Nacidos en otra entidad	63,136	<b>16.4 %</b>
Mujeres nacidas en otra entidad	35,848	<b>17.8 %</b>
Hombres nacidos en otra entidad	27,288	<b>14.9 %</b>

## VARIABLES DE RELIGIÓN

 Religión católica	317,476	<b>82.6 %</b>
Protestantes, evangélicas y diferentes de evangélicas	28,385	<b>7.4 %</b>

## HABLANTES DE LENGUAS INDÍGENAS (HLI)

HLI Mujeres	885	<b>0.5 %</b>
HLI Hombres	1,101	<b>0.7 %</b>

Tamaulipas

1 Distrito(s) Federal(es)

# Nuevo Laredo

## 384,033

Población total



50.3 %

49.7 %

### VARIABLES DE POBLACIÓN

Edad de 0 a 2 años	21,878	<b>5.7 %</b>
Edad de 15 a 29 años	94,495	<b>24.6 %</b>
Edad de 15 a 64 años	233,139	<b>60.7 %</b>
Edad de 18 años y más	229,714	<b>59.8 %</b>
Edad de 25 años y más	185,784	<b>48.4 %</b>
Edad de 30 a 49 años	102,986	<b>26.8 %</b>
Edad de 60 a 64 años	9,116	<b>2.4 %</b>

### VARIABLES DE EDUCACIÓN



Educación básica incompleta	82,265	<b>32.8 %</b>
De 15 años y más alfabeta	237,840	<b>94.9 %</b>
15 años y más con educación básica completa	63,700	<b>25.4 %</b>
analfabetas de 15 años y más	6,866	<b>2.7 %</b>




### VARIABLES DE SALUD

Con discapacidad	13,429	<b>3.5 %</b>
Con discapacidad derechohabiente	9,823	<b>73.1 %</b>
Derechohabientes del IMSS	174,527	<b>69.6 %</b>
Derechohabientes del Seguro Popular o del Seguro Médico	52,864	<b>21.1 %</b>
Población sin derechohabiencia a servicios de salud	107,380	<b>28 %</b>

### VARIABLES DE ECONOMÍA

Población ocupada	137,639	<b>94.8 %</b>
Población femenina ocupada	45,587	<b>96.6 %</b>
Población masculina ocupada	92,052	<b>93.9 %</b>
12 años y más no económicamente activa estudiante	43,171	<b>35.4 %</b>
No económicamente activa con limitación física o mental	2,111	<b>1.7 %</b>

## VARIABLES DE VIVIENDA

Viviendas particulares	132,586	
Viviendas habitadas	95,026	<b>93.3 %</b>
Con sanitario y agua	341,413	<b>94.4 %</b>
 Con agua entubada	90,682	<b>95.4 %</b>
Con drenaje	90,777	<b>95.5 %</b>
Con sanitario	92,462	<b>97.3 %</b>
Con luz, agua y drenaje	89,003	<b>93.7 %</b>
 Con luz eléctrica	92,002	<b>96.8 %</b>
Con televisor	90,862	<b>95.6 %</b>
Con refrigerador	87,881	<b>92.5 %</b>
Con radio	78,263	<b>82.4 %</b>
 Con internet	25,640	<b>27 %</b>
Con lavadora	74,615	<b>78.5 %</b>


## VARIABLES HOGARES CENSALES

Hogares con jefatura femenina	23,119	<b>24.3 %</b>
Población en hogares con jefa (e) de 30 a 59 años	259,493	<b>71.8 %</b>
Población en hogares con jefa (e) de 60 años y más	50,848	<b>14.1 %</b>
Población en hogares con jefa e hijos menores de 18 años	4,482	<b>19.4 %</b>

## VARIABLES MIGRACIÓN

Nacidos en otra entidad	123,418	<b>32.1 %</b>
Mujeres nacidas en otra entidad	63,674	<b>33 %</b>
Hombres nacidos en otra entidad	59,744	<b>31.3 %</b>

## VARIABLES DE RELIGIÓN

 Religión católica	276,167	<b>71.9 %</b>
Protestantes, evangélicas y diferentes de evangélicas	53,418	<b>13.9 %</b>

## HABLANTES DE LENGUAS INDÍGENAS (HLI)

HLI Mujeres	3,837	<b>2.1 %</b>
HLI Hombres	3,888	<b>2.2 %</b>

Nayarit

2 Distrito(s) Federal(es)

# Tepic

380,249

Población total



51.3 %

48.7 %

## VARIABLES DE POBLACIÓN

Edad de 0 a 2 años	20,791	<b>5.5 %</b>
Edad de 15 a 29 años	105,742	<b>27.8 %</b>
Edad de 15 a 64 años	250,460	<b>65.9 %</b>
Edad de 18 años y más	251,576	<b>66.2 %</b>
Edad de 25 años y más	198,982	<b>52.3 %</b>
Edad de 30 a 49 años	102,110	<b>26.9 %</b>
Edad de 60 a 64 años	10,821	<b>2.8 %</b>

## VARIABLES DE EDUCACIÓN



Educación básica incompleta	68,554	<b>25.1 %</b>
De 15 años y más alfabeta	263,602	<b>96.5 %</b>
15 años y más con educación básica completa	56,949	<b>20.8 %</b>
analfabetas de 15 años y más	8,500	<b>3.1 %</b>




## VARIABLES DE SALUD

Con discapacidad	14,179	<b>3.7 %</b>
Con discapacidad derechohabiente	11,311	<b>79.8 %</b>
Derechohabientes del IMSS	161,409	<b>55.1 %</b>
Derechohabientes del Seguro Popular o del Seguro Médico	66,817	<b>22.8 %</b>
Población sin derechohabiencia a servicios de salud	82,476	<b>21.7 %</b>

## VARIABLES DE ECONOMÍA

Población ocupada	161,939	<b>96.9 %</b>
Población femenina ocupada	64,289	<b>98 %</b>
Población masculina ocupada	97,650	<b>96.2 %</b>
12 años y más no económicamente activa estudiante	51,841	<b>41.8 %</b>
No económicamente activa con limitación física o mental	2,590	<b>2.1 %</b>

## VARIABLES DE VIVIENDA

Viviendas particulares	128,450	
Viviendas habitadas	101,648	<b>98.9 %</b>
Con sanitario y agua	364,834	<b>97.8 %</b>
 Con agua entubada	98,690	<b>97.1 %</b>
Con drenaje	100,208	<b>98.6 %</b>
Con sanitario	100,235	<b>98.6 %</b>
Con luz, agua y drenaje	97,557	<b>96 %</b>
 Con luz eléctrica	100,877	<b>99.2 %</b>
Con televisor	99,006	<b>97.4 %</b>
Con refrigerador	93,727	<b>92.2 %</b>
Con radio	76,171	<b>74.9 %</b>
 Con internet	32,592	<b>32.1 %</b>
Con lavadora	78,508	<b>77.2 %</b>


## VARIABLES HOGARES CENSALES

Hogares con jefatura femenina	28,842	<b>28.4 %</b>
Población en hogares con jefa (e) de 30 a 59 años	255,996	<b>68.6 %</b>
Población en hogares con jefa (e) de 60 años y más	71,189	<b>19.1 %</b>
Población en hogares con jefa e hijos menores de 18 años	6,067	<b>21 %</b>

## VARIABLES MIGRACIÓN

Nacidos en otra entidad	61,925	<b>16.3 %</b>
Mujeres nacidas en otra entidad	30,871	<b>15.8 %</b>
Hombres nacidos en otra entidad	31,054	<b>16.8 %</b>

## VARIABLES DE RELIGIÓN

 Religión católica	333,604	<b>87.7 %</b>
Protestantes, evangélicas y diferentes de evangélicas	28,146	<b>7.4 %</b>

## HABLANTES DE LENGUAS INDÍGENAS (HLI)

HLI Mujeres	2,538	<b>1.4 %</b>
HLI Hombres	1,461	<b>0.9 %</b>



Ciudad de México

10 Distrito(s) Federal(es)

# Miguel Hidalgo

372,889

Población total



53.7 %

46.3 %

## VARIABLES DE POBLACIÓN

Edad de 0 a 2 años	12,598	<b>3.4 %</b>
Edad de 15 a 29 años	82,661	<b>22.2 %</b>
Edad de 15 a 64 años	249,056	<b>66.8 %</b>
Edad de 18 años y más	270,981	<b>72.7 %</b>
Edad de 25 años y más	232,784	<b>62.4 %</b>
Edad de 30 a 49 años	113,426	<b>30.4 %</b>
Edad de 60 a 64 años	14,482	<b>3.9 %</b>

## VARIABLES DE EDUCACIÓN



Educación básica incompleta	49,084	<b>17.2 %</b>
De 15 años y más alfabeta	279,069	<b>97.9 %</b>
15 años y más con educación básica completa	41,363	<b>14.5 %</b>
analfabetas de 15 años y más	3,421	<b>1.2 %</b>




## VARIABLES DE SALUD

Con discapacidad	14,222	<b>3.8 %</b>
Con discapacidad derechohabiente	10,894	<b>76.6 %</b>
Derechohabientes del IMSS	146,276	<b>56.3 %</b>
Derechohabientes del Seguro Popular o del Seguro Médico	17,470	<b>6.7 %</b>
Población sin derechohabiencia a servicios de salud	88,809	<b>23.8 %</b>

## VARIABLES DE ECONOMÍA

Población ocupada	175,245	<b>96.2 %</b>
Población femenina ocupada	81,006	<b>97 %</b>
Población masculina ocupada	94,239	<b>95.6 %</b>
12 años y más no económicamente activa estudiante	43,507	<b>38 %</b>
No económicamente activa con limitación física o mental	2,023	<b>1.8 %</b>

## VARIABLES DE VIVIENDA

Viviendas particulares	145,091	
Viviendas habitadas	112,450	<b>93.6 %</b>
Con sanitario y agua	342,238	<b>98.3 %</b>
 Con agua entubada	110,714	<b>98.5 %</b>
Con drenaje	111,458	<b>99.1 %</b>
Con sanitario	111,216	<b>98.9 %</b>
Con luz, agua y drenaje	110,339	<b>98.1 %</b>
 Con luz eléctrica	112,011	<b>99.6 %</b>
Con televisor	110,258	<b>98.1 %</b>
Con refrigerador	106,850	<b>95 %</b>
Con radio	103,747	<b>92.3 %</b>
 Con internet	62,036	<b>55.2 %</b>
Con lavadora	93,826	<b>83.4 %</b>


## VARIABLES HOGARES CENSALES

Hogares con jefatura femenina	39,710	<b>35.3 %</b>
Población en hogares con jefa (e) de 30 a 59 años	229,176	<b>65.8 %</b>
Población en hogares con jefa (e) de 60 años y más	93,787	<b>26.9 %</b>
Población en hogares con jefa e hijos menores de 18 años	4,722	<b>11.9 %</b>

## VARIABLES MIGRACIÓN

Nacidos en otra entidad	72,342	<b>19.4 %</b>
Mujeres nacidas en otra entidad	43,677	<b>21.8 %</b>
Hombres nacidos en otra entidad	28,665	<b>16.6 %</b>

## VARIABLES DE RELIGIÓN

 Religión católica	289,038	<b>77.5 %</b>
Protestantes, evangélicas y diferentes de evangélicas	20,260	<b>5.4 %</b>

## HABLANTES DE LENGUAS INDÍGENAS (HLI)

HLI Mujeres	3,477	<b>2 %</b>
HLI Hombres	3,363	<b>2 %</b>

México

4 Distrito(s) Federal(es)

# Nicolás Romero

366,602

Población total



50.9 %

49.1 %

## VARIABLES DE POBLACIÓN

Edad de 0 a 2 años	20,083	<b>5.5 %</b>
Edad de 15 a 29 años	98,603	<b>26.9 %</b>
Edad de 15 a 64 años	241,435	<b>65.9 %</b>
Edad de 18 años y más	235,286	<b>64.2 %</b>
Edad de 25 años y más	187,728	<b>51.2 %</b>
Edad de 30 a 49 años	107,112	<b>29.2 %</b>
Edad de 60 a 64 años	8,555	<b>2.3 %</b>

## VARIABLES DE EDUCACIÓN



Educación básica incompleta	84,446	<b>33 %</b>
De 15 años y más alfabeta	244,401	<b>95.4 %</b>
15 años y más con educación básica completa	72,153	<b>28.2 %</b>
analfabetas de 15 años y más	10,489	<b>4.1 %</b>




## VARIABLES DE SALUD

Con discapacidad	11,808	<b>3.2 %</b>
Con discapacidad derechohabiente	7,032	<b>59.6 %</b>
Derechohabientes del IMSS	146,842	<b>71.9 %</b>
Derechohabientes del Seguro Popular o del Seguro Médico	29,914	<b>14.6 %</b>
Población sin derechohabiencia a servicios de salud	158,342	<b>43.2 %</b>

## VARIABLES DE ECONOMÍA

Población ocupada	140,650	<b>94.4 %</b>
Población femenina ocupada	47,043	<b>96.7 %</b>
Población masculina ocupada	93,607	<b>93.2 %</b>
12 años y más no económicamente activa estudiante	44,391	<b>35 %</b>
No económicamente activa con limitación física o mental	1,800	<b>1.4 %</b>

## VARIABLES DE VIVIENDA

Viviendas particulares	107,540	
Viviendas habitadas	90,307	<b>98.9 %</b>
Con sanitario y agua	347,248	<b>95.5 %</b>
 Con agua entubada	82,778	<b>91.7 %</b>
Con drenaje	87,729	<b>97.1 %</b>
Con sanitario	87,839	<b>97.3 %</b>
Con luz, agua y drenaje	81,080	<b>89.8 %</b>
 Con luz eléctrica	89,543	<b>99.2 %</b>
Con televisor	87,883	<b>97.3 %</b>
Con refrigerador	74,085	<b>82 %</b>
Con radio	81,131	<b>89.8 %</b>
 Con internet	16,700	<b>18.5 %</b>
Con lavadora	61,420	<b>68 %</b>


## VARIABLES HOGARES CENSALES

Hogares con jefatura femenina	19,886	<b>22 %</b>
Población en hogares con jefa (e) de 30 a 59 años	270,481	<b>74.4 %</b>
Población en hogares con jefa (e) de 60 años y más	52,973	<b>14.6 %</b>
Población en hogares con jefa e hijos menores de 18 años	4,515	<b>22.7 %</b>

## VARIABLES MIGRACIÓN

Nacidos en otra entidad	115,983	<b>31.6 %</b>
Mujeres nacidas en otra entidad	60,214	<b>32.3 %</b>
Hombres nacidos en otra entidad	55,769	<b>31 %</b>

## VARIABLES DE RELIGIÓN

 Religión católica	324,851	<b>88.6 %</b>
Protestantes, evangélicas y diferentes de evangélicas	22,605	<b>6.2 %</b>

## HABLANTES DE LENGUAS INDÍGENAS (HLI)

HLI Mujeres	2,062	<b>1.2 %</b>
HLI Hombres	2,009	<b>1.3 %</b>

Morelos

1, 2 Distrito(s) Federal(es)

# Cuernavaca

## 365,168

Población total



52.7 %

47.3 %

### VARIABLES DE POBLACIÓN

Edad de 0 a 2 años	15,230	<b>4.2 %</b>
Edad de 15 a 29 años	90,515	<b>24.8 %</b>
Edad de 15 a 64 años	236,971	<b>64.9 %</b>
Edad de 18 años y más	246,362	<b>67.5 %</b>
Edad de 25 años y más	202,497	<b>55.5 %</b>
Edad de 30 a 49 años	98,622	<b>27 %</b>
Edad de 60 a 64 años	12,878	<b>3.5 %</b>

### VARIABLES DE EDUCACIÓN



Educación básica incompleta	59,277	<b>22.3 %</b>
De 15 años y más alfabeta	255,329	<b>96.2 %</b>
15 años y más con educación básica completa	52,953	<b>19.9 %</b>
analfabetas de 15 años y más	8,350	<b>3.1 %</b>




### VARIABLES DE SALUD

Con discapacidad	15,936	<b>4.4 %</b>
Con discapacidad derechohabiente	10,996	<b>69 %</b>
Derechohabientes del IMSS	135,432	<b>60.1 %</b>
Derechohabientes del Seguro Popular o del Seguro Médico	47,566	<b>21.1 %</b>
Población sin derechohabiencia a servicios de salud	124,219	<b>34 %</b>

### VARIABLES DE ECONOMÍA

Población ocupada	155,941	<b>95.5 %</b>
Población femenina ocupada	66,435	<b>96.8 %</b>
Población masculina ocupada	89,506	<b>94.5 %</b>
12 años y más no económicamente activa estudiante	47,460	<b>39.9 %</b>
No económicamente activa con limitación física o mental	2,828	<b>2.4 %</b>

## VARIABLES DE VIVIENDA

Viviendas particulares	132,289	
Viviendas habitadas	98,100	<b>95.2 %</b>
Con sanitario y agua	342,255	<b>98.1 %</b>
 Con agua entubada	92,898	<b>94.7 %</b>
Con drenaje	96,841	<b>98.7 %</b>
Con sanitario	97,012	<b>98.9 %</b>
Con luz, agua y drenaje	92,141	<b>93.9 %</b>
 Con luz eléctrica	97,575	<b>99.5 %</b>
Con televisor	95,630	<b>97.5 %</b>
Con refrigerador	91,168	<b>92.9 %</b>
Con radio	85,029	<b>86.7 %</b>
 Con internet	40,885	<b>41.7 %</b>
Con lavadora	70,825	<b>72.2 %</b>


## VARIABLES HOGARES CENSALES

Hogares con jefatura femenina	30,290	<b>30.9 %</b>
Población en hogares con jefa (e) de 30 a 59 años	236,830	<b>67.9 %</b>
Población en hogares con jefa (e) de 60 años y más	81,657	<b>23.4 %</b>
Población en hogares con jefa e hijos menores de 18 años	5,342	<b>17.6 %</b>

## VARIABLES MIGRACIÓN

Nacidos en otra entidad	129,262	<b>35.4 %</b>
Mujeres nacidas en otra entidad	70,819	<b>36.8 %</b>
Hombres nacidos en otra entidad	58,443	<b>33.8 %</b>

## VARIABLES DE RELIGIÓN

 Religión católica	280,207	<b>76.7 %</b>
Protestantes, evangélicas y diferentes de evangélicas	41,078	<b>11.2 %</b>

## HABLANTES DE LENGUAS INDÍGENAS (HLI)

HLI Mujeres	1,915	<b>1.1 %</b>
HLI Hombres	2,000	<b>1.2 %</b>

México

41 Distrito(s) Federal(es)

# Tecámac

364,579

Población total



51.3 %

48.7 %

## VARIABLES DE POBLACIÓN

Edad de 0 a 2 años	21,150	<b>5.8 %</b>
Edad de 15 a 29 años	89,047	<b>24.4 %</b>
Edad de 15 a 64 años	235,118	<b>64.5 %</b>
Edad de 18 años y más	227,758	<b>62.5 %</b>
Edad de 25 años y más	188,819	<b>51.8 %</b>
Edad de 30 a 49 años	115,096	<b>31.6 %</b>
Edad de 60 a 64 años	7,439	<b>2 %</b>

## VARIABLES DE EDUCACIÓN



Educación básica incompleta	55,927	<b>22.6 %</b>
De 15 años y más alfabeta	240,718	<b>97.4 %</b>
15 años y más con educación básica completa	65,030	<b>26.3 %</b>
analfabetas de 15 años y más	4,803	<b>1.9 %</b>




## VARIABLES DE SALUD

Con discapacidad	9,141	<b>2.5 %</b>
Con discapacidad derechohabiente	5,437	<b>59.5 %</b>
Derechohabientes del IMSS	132,163	<b>61.4 %</b>
Derechohabientes del Seguro Popular o del Seguro Médico	27,602	<b>12.8 %</b>
Población sin derechohabiencia a servicios de salud	143,816	<b>39.4 %</b>

## VARIABLES DE ECONOMÍA

Población ocupada	141,562	<b>95.5 %</b>
Población femenina ocupada	48,796	<b>96.8 %</b>
Población masculina ocupada	92,766	<b>94.9 %</b>
12 años y más no económicamente activa estudiante	45,656	<b>38.6 %</b>
No económicamente activa con limitación física o mental	1,262	<b>1.1 %</b>

## VARIABLES DE VIVIENDA

Viviendas particulares	152,718	
Viviendas habitadas	95,640	<b>98.4 %</b>
Con sanitario y agua	352,522	<b>97.9 %</b>
 Con agua entubada	93,704	<b>98 %</b>
Con drenaje	94,668	<b>99 %</b>
Con sanitario	94,877	<b>99.2 %</b>
Con luz, agua y drenaje	93,086	<b>97.3 %</b>
 Con luz eléctrica	95,132	<b>99.5 %</b>
Con televisor	94,030	<b>98.3 %</b>
Con refrigerador	85,853	<b>89.8 %</b>
Con radio	84,861	<b>88.7 %</b>
 Con internet	22,187	<b>23.2 %</b>
Con lavadora	74,287	<b>77.7 %</b>


## VARIABLES HOGARES CENSALES

Hogares con jefatura femenina	20,287	<b>21.2 %</b>
Población en hogares con jefa (e) de 30 a 59 años	276,060	<b>76.7 %</b>
Población en hogares con jefa (e) de 60 años y más	39,442	<b>11 %</b>
Población en hogares con jefa e hijos menores de 18 años	5,156	<b>25.4 %</b>

## VARIABLES MIGRACIÓN

Nacidos en otra entidad	205,733	<b>56.4 %</b>
Mujeres nacidas en otra entidad	106,383	<b>56.9 %</b>
Hombres nacidos en otra entidad	99,350	<b>55.9 %</b>

## VARIABLES DE RELIGIÓN

 Religión católica	297,526	<b>81.6 %</b>
Protestantes, evangélicas y diferentes de evangélicas	31,216	<b>8.6 %</b>

## HABLANTES DE LENGUAS INDÍGENAS (HLI)

HLI Mujeres	2,370	<b>1.4 %</b>
HLI Hombres	2,351	<b>1.4 %</b>



Ciudad de México

9 Distrito(s) Federal(es)

# Tláhuac

360,265

Población total



51.4 %

48.6 %

## VARIABLES DE POBLACIÓN

Edad de 0 a 2 años	17,829	<b>4.9 %</b>
Edad de 15 a 29 años	95,418	<b>26.5 %</b>
Edad de 15 a 64 años	243,045	<b>67.5 %</b>
Edad de 18 años y más	239,765	<b>66.6 %</b>
Edad de 25 años y más	194,096	<b>53.9 %</b>
Edad de 30 a 49 años	107,292	<b>29.8 %</b>
Edad de 60 a 64 años	9,390	<b>2.6 %</b>

## VARIABLES DE EDUCACIÓN



Educación básica incompleta	67,439	<b>25.9 %</b>
De 15 años y más alfabeta	252,659	<b>96.9 %</b>
15 años y más con educación básica completa	66,309	<b>25.4 %</b>
analfabetas de 15 años y más	6,365	<b>2.4 %</b>




## VARIABLES DE SALUD

Con discapacidad	15,474	<b>4.3 %</b>
Con discapacidad derechohabiente	9,741	<b>63 %</b>
Derechohabientes del IMSS	100,326	<b>47.4 %</b>
Derechohabientes del Seguro Popular o del Seguro Médico	43,864	<b>20.7 %</b>
Población sin derechohabiencia a servicios de salud	145,186	<b>40.3 %</b>

## VARIABLES DE ECONOMÍA

Población ocupada	144,562	<b>95.6 %</b>
Población femenina ocupada	53,160	<b>96.6 %</b>
Población masculina ocupada	91,402	<b>95 %</b>
12 años y más no económicamente activa estudiante	52,009	<b>40.6 %</b>
No económicamente activa con limitación física o mental	2,089	<b>1.6 %</b>

## VARIABLES DE VIVIENDA

Viviendas particulares	103,696	
Viviendas habitadas	90,275	<b>98.9 %</b>
Con sanitario y agua	349,215	<b>97.8 %</b>
 Con agua entubada	86,979	<b>96.3 %</b>
Con drenaje	89,004	<b>98.6 %</b>
Con sanitario	89,285	<b>98.9 %</b>
Con luz, agua y drenaje	86,150	<b>95.4 %</b>
 Con luz eléctrica	89,756	<b>99.4 %</b>
Con televisor	88,284	<b>97.8 %</b>
Con refrigerador	78,989	<b>87.5 %</b>
Con radio	81,568	<b>90.4 %</b>
 Con internet	23,821	<b>26.4 %</b>
Con lavadora	66,543	<b>73.7 %</b>


## VARIABLES HOGARES CENSALES

Hogares con jefatura femenina	24,037	<b>26.6 %</b>
Población en hogares con jefa (e) de 30 a 59 años	265,040	<b>74.2 %</b>
Población en hogares con jefa (e) de 60 años y más	60,605	<b>17 %</b>
Población en hogares con jefa e hijos menores de 18 años	5,062	<b>21.1 %</b>

## VARIABLES MIGRACIÓN

Nacidos en otra entidad	65,429	<b>18.2 %</b>
Mujeres nacidas en otra entidad	35,526	<b>19.2 %</b>
Hombres nacidos en otra entidad	29,903	<b>17.1 %</b>

## VARIABLES DE RELIGIÓN

 Religión católica	299,679	<b>83.2 %</b>
Protestantes, evangélicas y diferentes de evangélicas	29,484	<b>8.2 %</b>

## HABLANTES DE LENGUAS INDÍGENAS (HLI)

HLI Mujeres	1,604	<b>1 %</b>
HLI Hombres	1,941	<b>1.2 %</b>

Nuevo León

3 Distrito(s) Federal(es)

**Gral. Escobedo**

357,937

Población total



49.6 %

50.4 %

**VARIABLES DE POBLACIÓN**

Edad de 0 a 2 años	21,638	<b>6 %</b>
Edad de 15 a 29 años	92,442	<b>25.8 %</b>
Edad de 15 a 64 años	230,377	<b>64.4 %</b>
Edad de 18 años y más	218,540	<b>61.1 %</b>
Edad de 25 años y más	175,287	<b>49 %</b>
Edad de 30 a 49 años	110,361	<b>30.8 %</b>
Edad de 60 a 64 años	5,605	<b>1.6 %</b>

**VARIABLES DE EDUCACIÓN**

Educación básica incompleta	67,135	<b>28.1 %</b>
De 15 años y más alfabeta	232,433	<b>97.1 %</b>
15 años y más con educación básica completa	76,161	<b>31.8 %</b>
analfabetas de 15 años y más	4,791	<b>2 %</b>




**VARIABLES DE SALUD**

Con discapacidad	8,209	<b>2.3 %</b>
Con discapacidad derechohabiente	6,304	<b>76.8 %</b>
Derechohabientes del IMSS	213,072	<b>78.3 %</b>
Derechohabientes del Seguro Popular o del Seguro Médico	36,496	<b>13.4 %</b>
Población sin derechohabiencia a servicios de salud	78,189	<b>21.8 %</b>

**VARIABLES DE ECONOMÍA**

Población ocupada	140,827	<b>95.9 %</b>
Población femenina ocupada	44,726	<b>97.2 %</b>
Población masculina ocupada	96,101	<b>95.2 %</b>
12 años y más no económicamente activa estudiante	40,254	<b>35.7 %</b>
No económicamente activa con limitación física o mental	1,059	<b>0.9 %</b>

## VARIABLES DE VIVIENDA

Viviendas particulares	111,153	
Viviendas habitadas	87,490	<b>97.9 %</b>
Con sanitario y agua	340,918	<b>96.8 %</b>
 Con agua entubada	83,407	<b>95.3 %</b>
Con drenaje	85,740	<b>98 %</b>
Con sanitario	86,604	<b>99 %</b>
Con luz, agua y drenaje	82,658	<b>94.5 %</b>
 Con luz eléctrica	86,906	<b>99.3 %</b>
Con televisor	85,534	<b>97.8 %</b>
Con refrigerador	82,988	<b>94.9 %</b>
Con radio	73,232	<b>83.7 %</b>
 Con internet	22,734	<b>26 %</b>
Con lavadora	73,935	<b>84.5 %</b>


## VARIABLES HOGARES CENSALES

Hogares con jefatura femenina	13,785	<b>15.8 %</b>
Población en hogares con jefa (e) de 30 a 59 años	276,926	<b>78.6 %</b>
Población en hogares con jefa (e) de 60 años y más	31,095	<b>8.8 %</b>
Población en hogares con jefa e hijos menores de 18 años	3,149	<b>22.8 %</b>

## VARIABLES MIGRACIÓN

Nacidos en otra entidad	82,590	<b>23.1 %</b>
Mujeres nacidas en otra entidad	40,893	<b>23 %</b>
Hombres nacidos en otra entidad	41,697	<b>23.1 %</b>

## VARIABLES DE RELIGIÓN

 Religión católica	289,876	<b>81 %</b>
Protestantes, evangélicas y diferentes de evangélicas	39,960	<b>11.2 %</b>

## HABLANTES DE LENGUAS INDÍGENAS (HLI)

HLI Mujeres	5,150	<b>3 %</b>
HLI Hombres	5,054	<b>3.1 %</b>

México

32 Distrito(s) Federal(es)

# Valle de Chalco Solidaridad

357,645

Población total



50.9 %

49.1 %

## VARIABLES DE POBLACIÓN

Edad de 0 a 2 años	22,204	<b>6.2 %</b>
Edad de 15 a 29 años	105,081	<b>29.4 %</b>
Edad de 15 a 64 años	234,525	<b>65.6 %</b>
Edad de 18 años y más	223,785	<b>62.6 %</b>
Edad de 25 años y más	172,891	<b>48.3 %</b>
Edad de 30 a 49 años	92,879	<b>26 %</b>
Edad de 60 a 64 años	7,816	<b>2.2 %</b>

## VARIABLES DE EDUCACIÓN



Educación básica incompleta	89,486	<b>36.4 %</b>
De 15 años y más alfabeta	232,919	<b>94.9 %</b>
15 años y más con educación básica completa	74,076	<b>30.2 %</b>
analfabetas de 15 años y más	11,137	<b>4.5 %</b>




## VARIABLES DE SALUD

Con discapacidad	16,892	<b>4.7 %</b>
Con discapacidad derechohabiente	7,455	<b>44.1 %</b>
Derechohabientes del IMSS	76,403	<b>51.7 %</b>
Derechohabientes del Seguro Popular o del Seguro Médico	41,599	<b>28.1 %</b>
Población sin derechohabiencia a servicios de salud	206,755	<b>57.8 %</b>

## VARIABLES DE ECONOMÍA

Población ocupada	138,547	<b>94.6 %</b>
Población femenina ocupada	45,744	<b>96.4 %</b>
Población masculina ocupada	92,803	<b>93.7 %</b>
12 años y más no económicamente activa estudiante	42,336	<b>35.8 %</b>
No económicamente activa con limitación física o mental	2,196	<b>1.9 %</b>

## VARIABLES DE VIVIENDA

Viviendas particulares	98,894	
Viviendas habitadas	88,764	<b>99.1 %</b>
Con sanitario y agua	349,807	<b>98.6 %</b>
 Con agua entubada	86,825	<b>97.8 %</b>
Con drenaje	88,057	<b>99.2 %</b>
Con sanitario	88,230	<b>99.4 %</b>
Con luz, agua y drenaje	86,303	<b>97.2 %</b>
 Con luz eléctrica	88,272	<b>99.4 %</b>
Con televisor	85,180	<b>96 %</b>
Con refrigerador	65,988	<b>74.3 %</b>
Con radio	73,925	<b>83.3 %</b>
 Con internet	10,234	<b>11.5 %</b>
Con lavadora	52,274	<b>58.9 %</b>


## VARIABLES HOGARES CENSALES

Hogares con jefatura femenina	20,963	<b>23.6 %</b>
Población en hogares con jefa (e) de 30 a 59 años	255,861	<b>72.1 %</b>
Población en hogares con jefa (e) de 60 años y más	40,660	<b>11.5 %</b>
Población en hogares con jefa e hijos menores de 18 años	5,890	<b>28.1 %</b>

## VARIABLES MIGRACIÓN

Nacidos en otra entidad	197,653	<b>55.3 %</b>
Mujeres nacidas en otra entidad	101,977	<b>56.1 %</b>
Hombres nacidos en otra entidad	95,676	<b>54.4 %</b>

## VARIABLES DE RELIGIÓN

 Religión católica	285,378	<b>79.8 %</b>
Protestantes, evangélicas y diferentes de evangélicas	34,445	<b>9.6 %</b>

## HABLANTES DE LENGUAS INDÍGENAS (HLI)

HLI Mujeres	260	<b>0.2 %</b>
HLI Hombres	315	<b>0.2 %</b>

Durango

2 Distrito(s) Federal(es)

# Gómez Palacio

327,985

Población total



50.7 %

49.3 %

## VARIABLES DE POBLACIÓN

Edad de 0 a 2 años	18,835	<b>5.7 %</b>
Edad de 15 a 29 años	84,778	<b>25.8 %</b>
Edad de 15 a 64 años	207,836	<b>63.4 %</b>
Edad de 18 años y más	205,825	<b>62.8 %</b>
Edad de 25 años y más	164,941	<b>50.3 %</b>
Edad de 30 a 49 años	88,828	<b>27.1 %</b>
Edad de 60 a 64 años	8,519	<b>2.6 %</b>

## VARIABLES DE EDUCACIÓN



Educación básica incompleta	76,944	<b>34.2 %</b>
De 15 años y más alfabeta	218,229	<b>97 %</b>
15 años y más con educación básica completa	56,011	<b>24.9 %</b>
analfabetas de 15 años y más	5,446	<b>2.4 %</b>




## VARIABLES DE SALUD

Con discapacidad	13,172	<b>4 %</b>
Con discapacidad derechohabiente	10,192	<b>77.4 %</b>
Derechohabientes del IMSS	183,530	<b>76 %</b>
Derechohabientes del Seguro Popular o del Seguro Médico	29,272	<b>12.1 %</b>
Población sin derechohabiencia a servicios de salud	82,436	<b>25.1 %</b>

## VARIABLES DE ECONOMÍA

Población ocupada	114,643	<b>92.2 %</b>
Población femenina ocupada	36,290	<b>94.8 %</b>
Población masculina ocupada	78,353	<b>91 %</b>
12 años y más no económicamente activa estudiante	40,811	<b>34.2 %</b>
No económicamente activa con limitación física o mental	1,967	<b>1.6 %</b>

## VARIABLES DE VIVIENDA

Viviendas particulares	108,682	
Viviendas habitadas	82,781	<b>98.6 %</b>
Con sanitario y agua	300,174	<b>92.9 %</b>
 Con agua entubada	81,155	<b>98 %</b>
Con drenaje	78,804	<b>95.2 %</b>
Con sanitario	80,388	<b>97.1 %</b>
Con luz, agua y drenaje	77,797	<b>94 %</b>
 Con luz eléctrica	82,322	<b>99.4 %</b>
Con televisor	81,039	<b>97.9 %</b>
Con refrigerador	77,800	<b>94 %</b>
Con radio	66,087	<b>79.8 %</b>
 Con internet	15,567	<b>18.8 %</b>
Con lavadora	65,963	<b>79.7 %</b>


## VARIABLES HOGARES CENSALES

Hogares con jefatura femenina	19,193	<b>23.2 %</b>
Población en hogares con jefa (e) de 30 a 59 años	229,276	<b>70.9 %</b>
Población en hogares con jefa (e) de 60 años y más	53,231	<b>16.5 %</b>
Población en hogares con jefa e hijos menores de 18 años	3,867	<b>20.1 %</b>

## VARIABLES MIGRACIÓN

Nacidos en otra entidad	67,427	<b>20.6 %</b>
Mujeres nacidas en otra entidad	34,282	<b>20.6 %</b>
Hombres nacidos en otra entidad	33,145	<b>20.5 %</b>

## VARIABLES DE RELIGIÓN

 Religión católica	271,696	<b>82.8 %</b>
Protestantes, evangélicas y diferentes de evangélicas	34,303	<b>10.5 %</b>

## HABLANTES DE LENGUAS INDÍGENAS (HLI)

HLI Mujeres	367	<b>0.2 %</b>
HLI Hombres	427	<b>0.3 %</b>



Tamaulipas

1, 5 Distrito(s) Federal(es)

# Victoria

321,953

Población total



51.2 %

48.8 %

## VARIABLES DE POBLACIÓN

Edad de 0 a 2 años	16,649	<b>5.2 %</b>
Edad de 15 a 29 años	85,274	<b>26.5 %</b>
Edad de 15 a 64 años	212,089	<b>65.9 %</b>
Edad de 18 años y más	212,814	<b>66.1 %</b>
Edad de 25 años y más	172,081	<b>53.4 %</b>
Edad de 30 a 49 años	90,265	<b>28 %</b>
Edad de 60 a 64 años	9,114	<b>2.8 %</b>

## VARIABLES DE EDUCACIÓN



Educación básica incompleta	56,430	<b>24.4 %</b>
De 15 años y más alfabeta	221,244	<b>95.5 %</b>
15 años y más con educación básica completa	41,186	<b>17.8 %</b>
analfabetas de 15 años y más	5,626	<b>2.4 %</b>




## VARIABLES DE SALUD

Con discapacidad	11,225	<b>3.5 %</b>
Con discapacidad derechohabiente	9,735	<b>86.7 %</b>
Derechohabientes del IMSS	103,089	<b>38.2 %</b>
Derechohabientes del Seguro Popular o del Seguro Médico	81,418	<b>30.2 %</b>
Población sin derechohabiencia a servicios de salud	43,740	<b>13.6 %</b>

## VARIABLES DE ECONOMÍA

Población ocupada	133,350	<b>96.6 %</b>
Población femenina ocupada	51,703	<b>97.6 %</b>
Población masculina ocupada	81,647	<b>96.1 %</b>
12 años y más no económicamente activa estudiante	46,098	<b>43.1 %</b>
No económicamente activa con limitación física o mental	2,070	<b>1.9 %</b>

## VARIABLES DE VIVIENDA

Viviendas particulares	102,322	
Viviendas habitadas	84,439	<b>98.4 %</b>
Con sanitario y agua	288,304	<b>91.1 %</b>
 Con agua entubada	80,431	<b>95.3 %</b>
Con drenaje	78,890	<b>93.4 %</b>
Con sanitario	81,904	<b>97 %</b>
Con luz, agua y drenaje	77,091	<b>91.3 %</b>
 Con luz eléctrica	81,779	<b>96.8 %</b>
Con televisor	80,260	<b>95.1 %</b>
Con refrigerador	77,720	<b>92 %</b>
Con radio	63,153	<b>74.8 %</b>
 Con internet	28,390	<b>33.6 %</b>
Con lavadora	68,229	<b>80.8 %</b>


## VARIABLES HOGARES CENSALES

Hogares con jefatura femenina	22,426	<b>26.6 %</b>
Población en hogares con jefa (e) de 30 a 59 años	226,732	<b>71.7 %</b>
Población en hogares con jefa (e) de 60 años y más	58,276	<b>18.4 %</b>
Población en hogares con jefa e hijos menores de 18 años	4,431	<b>19.8 %</b>

## VARIABLES MIGRACIÓN

Nacidos en otra entidad	27,116	<b>8.4 %</b>
Mujeres nacidas en otra entidad	13,820	<b>8.4 %</b>
Hombres nacidos en otra entidad	13,296	<b>8.5 %</b>

## VARIABLES DE RELIGIÓN

 Religión católica	244,131	<b>75.8 %</b>
Protestantes, evangélicas y diferentes de evangélicas	43,917	<b>13.6 %</b>

## HABLANTES DE LENGUAS INDÍGENAS (HLI)

HLI Mujeres	2,007	<b>1.3 %</b>
HLI Hombres	2,303	<b>1.6 %</b>

Chiapas

12, 13 Distrito(s) Federal(es)

# Tapachula

320,451

Población total



51.9 %

48.1 %

## VARIABLES DE POBLACIÓN

Edad de 0 a 2 años	18,514	<b>5.8 %</b>
Edad de 15 a 29 años	87,803	<b>27.4 %</b>
Edad de 15 a 64 años	205,375	<b>64.1 %</b>
Edad de 18 años y más	203,033	<b>63.4 %</b>
Edad de 25 años y más	160,938	<b>50.2 %</b>
Edad de 30 a 49 años	83,408	<b>26 %</b>
Edad de 60 a 64 años	8,620	<b>2.7 %</b>

## VARIABLES DE EDUCACIÓN



Educación básica incompleta	75,578	<b>33.8 %</b>
De 15 años y más alfabeta	201,394	<b>90.1 %</b>
15 años y más con educación básica completa	42,891	<b>19.2 %</b>
analfabetas de 15 años y más	20,598	<b>9.2 %</b>




## VARIABLES DE SALUD

Con discapacidad	9,940	<b>3.1 %</b>
Con discapacidad derechohabiente	6,787	<b>68.3 %</b>
Derechohabientes del IMSS	85,103	<b>45.2 %</b>
Derechohabientes del Seguro Popular o del Seguro Médico	68,632	<b>36.4 %</b>
Población sin derechohabiencia a servicios de salud	130,802	<b>40.8 %</b>

## VARIABLES DE ECONOMÍA

Población ocupada	123,363	<b>97.2 %</b>
Población femenina ocupada	41,695	<b>97.9 %</b>
Población masculina ocupada	81,668	<b>96.9 %</b>
12 años y más no económicamente activa estudiante	43,389	<b>37.8 %</b>
No económicamente activa con limitación física o mental	2,230	<b>1.9 %</b>

## VARIABLES DE VIVIENDA

Viviendas particulares	99,257	
Viviendas habitadas	81,757	<b>99.8 %</b>
Con sanitario y agua	295,573	<b>92.8 %</b>
 Con agua entubada	53,291	<b>65.2 %</b>
Con drenaje	77,658	<b>95 %</b>
Con sanitario	79,413	<b>97.1 %</b>
Con luz, agua y drenaje	52,459	<b>64.2 %</b>
 Con luz eléctrica	80,124	<b>98 %</b>
Con televisor	74,462	<b>91.1 %</b>
Con refrigerador	65,139	<b>79.7 %</b>
Con radio	62,404	<b>76.3 %</b>
 Con internet	10,648	<b>13 %</b>
Con lavadora	40,170	<b>49.1 %</b>


## VARIABLES HOGARES CENSALES

Hogares con jefatura femenina	23,964	<b>29.3 %</b>
Población en hogares con jefa (e) de 30 a 59 años	221,713	<b>69.6 %</b>
Población en hogares con jefa (e) de 60 años y más	59,966	<b>18.8 %</b>
Población en hogares con jefa e hijos menores de 18 años	5,177	<b>21.6 %</b>

## VARIABLES MIGRACIÓN

Nacidos en otra entidad	16,805	<b>5.2 %</b>
Mujeres nacidas en otra entidad	8,090	<b>4.9 %</b>
Hombres nacidos en otra entidad	8,715	<b>5.7 %</b>

## VARIABLES DE RELIGIÓN

 Religión católica	175,651	<b>54.8 %</b>
Protestantes, evangélicas y diferentes de evangélicas	83,945	<b>26.2 %</b>

## HABLANTES DE LENGUAS INDÍGENAS (HLI)

HLI Mujeres	9,607	<b>6.4 %</b>
HLI Hombres	9,226	<b>6.6 %</b>

Michoacán de Ocampo

9 Distrito(s) Federal(es)

# Uruapan

## 315,350

Población total



51.7 %

48.3 %

### VARIABLES DE POBLACIÓN

Edad de 0 a 2 años	17,603	<b>5.6 %</b>
Edad de 15 a 29 años	84,931	<b>26.9 %</b>
Edad de 15 a 64 años	196,735	<b>62.4 %</b>
Edad de 18 años y más	196,154	<b>62.2 %</b>
Edad de 25 años y más	154,968	<b>49.1 %</b>
Edad de 30 a 49 años	79,053	<b>25.1 %</b>
Edad de 60 a 64 años	8,490	<b>2.7 %</b>

### VARIABLES DE EDUCACIÓN



Educación básica incompleta	81,369	<b>37.7 %</b>
De 15 años y más alfabeta	200,156	<b>92.8 %</b>
15 años y más con educación básica completa	46,489	<b>21.6 %</b>
analfabetas de 15 años y más	14,436	<b>6.7 %</b>




### VARIABLES DE SALUD

Con discapacidad	11,052	<b>3.5 %</b>
Con discapacidad derechohabiente	6,876	<b>62.2 %</b>
Derechohabientes del IMSS	89,891	<b>48.8 %</b>
Derechohabientes del Seguro Popular o del Seguro Médico	70,449	<b>38.2 %</b>
Población sin derechohabiencia a servicios de salud	123,033	<b>39 %</b>

### VARIABLES DE ECONOMÍA

Población ocupada	125,880	<b>97.3 %</b>
Población femenina ocupada	43,978	<b>98.3 %</b>
Población masculina ocupada	81,902	<b>96.8 %</b>
12 años y más no económicamente activa estudiante	35,015	<b>33.6 %</b>
No económicamente activa con limitación física o mental	2,469	<b>2.4 %</b>

## VARIABLES DE VIVIENDA

Viviendas particulares	93,405	
Viviendas habitadas	75,848	<b>96.8 %</b>
Con sanitario y agua	268,235	<b>87.8 %</b>
 Con agua entubada	71,530	<b>94.3 %</b>
Con drenaje	69,389	<b>91.5 %</b>
Con sanitario	74,985	<b>98.9 %</b>
Con luz, agua y drenaje	67,181	<b>88.6 %</b>
 Con luz eléctrica	74,944	<b>98.8 %</b>
Con televisor	72,151	<b>95.1 %</b>
Con refrigerador	63,919	<b>84.3 %</b>
Con radio	56,772	<b>74.8 %</b>
 Con internet	13,791	<b>18.2 %</b>
Con lavadora	53,663	<b>70.8 %</b>


## VARIABLES HOGARES CENSALES

Hogares con jefatura femenina	19,221	<b>25.3 %</b>
Población en hogares con jefa (e) de 30 a 59 años	209,406	<b>68.5 %</b>
Población en hogares con jefa (e) de 60 años y más	59,756	<b>19.6 %</b>
Población en hogares con jefa e hijos menores de 18 años	4,220	<b>22 %</b>

## VARIABLES MIGRACIÓN

Nacidos en otra entidad	21,673	<b>6.9 %</b>
Mujeres nacidas en otra entidad	10,965	<b>6.7 %</b>
Hombres nacidos en otra entidad	10,708	<b>7 %</b>

## VARIABLES DE RELIGIÓN

 Religión católica	280,150	<b>88.8 %</b>
Protestantes, evangélicas y diferentes de evangélicas	17,345	<b>5.5 %</b>

## HABLANTES DE LENGUAS INDÍGENAS (HLI)

HLI Mujeres	3,313	<b>2.2 %</b>
HLI Hombres	2,696	<b>1.9 %</b>

México

33 Distrito(s) Federal(es)

# Chalco

310,130

Población total



51.2 %

48.8 %

## VARIABLES DE POBLACIÓN

Edad de 0 a 2 años	17,952	<b>5.8 %</b>
Edad de 15 a 29 años	86,120	<b>27.8 %</b>
Edad de 15 a 64 años	200,526	<b>64.7 %</b>
Edad de 18 años y más	190,346	<b>61.4 %</b>
Edad de 25 años y más	149,865	<b>48.3 %</b>
Edad de 30 a 49 años	87,272	<b>28.1 %</b>
Edad de 60 a 64 años	5,865	<b>1.9 %</b>

## VARIABLES DE EDUCACIÓN



Educación básica incompleta	68,450	<b>32.4 %</b>
De 15 años y más alfabeta	200,569	<b>95 %</b>
15 años y más con educación básica completa	62,468	<b>29.6 %</b>
analfabetas de 15 años y más	8,891	<b>4.2 %</b>




## VARIABLES DE SALUD

Con discapacidad	10,776	<b>3.5 %</b>
Con discapacidad derechohabiente	5,282	<b>49 %</b>
Derechohabientes del IMSS	76,889	<b>54.3 %</b>
Derechohabientes del Seguro Popular o del Seguro Médico	28,868	<b>20.4 %</b>
Población sin derechohabiencia a servicios de salud	162,184	<b>52.3 %</b>

## VARIABLES DE ECONOMÍA

Población ocupada	114,183	<b>95 %</b>
Población femenina ocupada	36,914	<b>96.8 %</b>
Población masculina ocupada	77,269	<b>94.2 %</b>
12 años y más no económicamente activa estudiante	41,353	<b>38.7 %</b>
No económicamente activa con limitación física o mental	1,350	<b>1.3 %</b>

## VARIABLES DE VIVIENDA

Viviendas particulares	99,555	
Viviendas habitadas	73,832	<b>98.7 %</b>
Con sanitario y agua	287,106	<b>94.9 %</b>
 Con agua entubada	66,119	<b>89.6 %</b>
Con drenaje	71,458	<b>96.8 %</b>
Con sanitario	72,759	<b>98.5 %</b>
Con luz, agua y drenaje	64,913	<b>87.9 %</b>
 Con luz eléctrica	73,079	<b>99 %</b>
Con televisor	71,106	<b>96.3 %</b>
Con refrigerador	55,807	<b>75.6 %</b>
Con radio	63,781	<b>86.4 %</b>
 Con internet	10,830	<b>14.7 %</b>
Con lavadora	46,888	<b>63.5 %</b>


## VARIABLES HOGARES CENSALES

Hogares con jefatura femenina	16,248	<b>22 %</b>
Población en hogares con jefa (e) de 30 a 59 años	228,384	<b>75.5 %</b>
Población en hogares con jefa (e) de 60 años y más	35,494	<b>11.7 %</b>
Población en hogares con jefa e hijos menores de 18 años	4,264	<b>26.2 %</b>

## VARIABLES MIGRACIÓN

Nacidos en otra entidad	133,759	<b>43.1 %</b>
Mujeres nacidas en otra entidad	69,769	<b>44 %</b>
Hombres nacidos en otra entidad	63,990	<b>42.3 %</b>

## VARIABLES DE RELIGIÓN

 Religión católica	252,712	<b>81.5 %</b>
Protestantes, evangélicas y diferentes de evangélicas	25,939	<b>8.4 %</b>

## HABLANTES DE LENGUAS INDÍGENAS (HLI)

HLI Mujeres	3,245	<b>2.2 %</b>
HLI Hombres	2,887	<b>2.1 %</b>



Veracruz de Ignacio de la Llave

11 Distrito(s) Federal(es)

# Coatzacoalcos

305,260

Población total



51.5 %

48.5 %

## VARIABLES DE POBLACIÓN

Edad de 0 a 2 años	13,997	<b>4.6 %</b>
Edad de 15 a 29 años	82,419	<b>27 %</b>
Edad de 15 a 64 años	210,704	<b>69 %</b>
Edad de 18 años y más	209,379	<b>68.6 %</b>
Edad de 25 años y más	169,845	<b>55.6 %</b>
Edad de 30 a 49 años	90,570	<b>29.7 %</b>
Edad de 60 a 64 años	8,701	<b>2.9 %</b>

## VARIABLES DE EDUCACIÓN



Educación básica incompleta	66,520	<b>29.4 %</b>
De 15 años y más alfabeta	214,465	<b>94.7 %</b>
15 años y más con educación básica completa	44,754	<b>19.8 %</b>
analfabetas de 15 años y más	10,747	<b>4.7 %</b>




## VARIABLES DE SALUD

Con discapacidad	9,409	<b>3.1 %</b>
Con discapacidad derechohabiente	6,823	<b>72.5 %</b>
Derechohabientes del IMSS	122,015	<b>56.8 %</b>
Derechohabientes del Seguro Popular o del Seguro Médico	46,483	<b>21.6 %</b>
Población sin derechohabiencia a servicios de salud	85,515	<b>28 %</b>

## VARIABLES DE ECONOMÍA

Población ocupada	129,311	<b>95.9 %</b>
Población femenina ocupada	47,283	<b>97.2 %</b>
Población masculina ocupada	82,028	<b>95.2 %</b>
12 años y más no económicamente activa estudiante	40,154	<b>37.7 %</b>
No económicamente activa con limitación física o mental	1,798	<b>1.7 %</b>

## VARIABLES DE VIVIENDA

Viviendas particulares	110,281	
Viviendas habitadas	86,011	<b>98.3 %</b>
Con sanitario y agua	293,189	<b>98.1 %</b>
 Con agua entubada	76,821	<b>89.3 %</b>
Con drenaje	84,737	<b>98.5 %</b>
Con sanitario	85,015	<b>98.8 %</b>
Con luz, agua y drenaje	76,007	<b>88.4 %</b>
 Con luz eléctrica	85,037	<b>98.9 %</b>
Con televisor	81,721	<b>95 %</b>
Con refrigerador	76,477	<b>88.9 %</b>
Con radio	67,722	<b>78.7 %</b>
 Con internet	23,219	<b>27 %</b>
Con lavadora	65,940	<b>76.7 %</b>


## VARIABLES HOGARES CENSALES

Hogares con jefatura femenina	24,393	<b>28.4 %</b>
Población en hogares con jefa (e) de 30 a 59 años	217,796	<b>72.9 %</b>
Población en hogares con jefa (e) de 60 años y más	48,110	<b>16.1 %</b>
Población en hogares con jefa e hijos menores de 18 años	4,993	<b>20.5 %</b>

## VARIABLES MIGRACIÓN

Nacidos en otra entidad	68,165	<b>22.3 %</b>
Mujeres nacidas en otra entidad	36,209	<b>23 %</b>
Hombres nacidos en otra entidad	31,956	<b>21.6 %</b>

## VARIABLES DE RELIGIÓN

 Religión católica	188,386	<b>61.7 %</b>
Protestantes, evangélicas y diferentes de evangélicas	67,275	<b>22 %</b>

## HABLANTES DE LENGUAS INDÍGENAS (HLI)

HLI Mujeres	1,324	<b>0.9 %</b>
HLI Hombres	1,146	<b>0.9 %</b>

Tamaulipas

8 Distrito(s) Federal(es)

# Tampico

297,554

Población total



52.2 %

47.8 %

## VARIABLES DE POBLACIÓN

Edad de 0 a 2 años	12,580	<b>4.2 %</b>
Edad de 15 a 29 años	72,249	<b>24.3 %</b>
Edad de 15 a 64 años	200,965	<b>67.5 %</b>
Edad de 18 años y más	210,105	<b>70.6 %</b>
Edad de 25 años y más	174,632	<b>58.7 %</b>
Edad de 30 a 49 años	86,738	<b>29.2 %</b>
Edad de 60 a 64 años	11,270	<b>3.8 %</b>

## VARIABLES DE EDUCACIÓN



Educación básica incompleta	56,198	<b>25 %</b>
De 15 años y más alfabeta	215,189	<b>95.8 %</b>
15 años y más con educación básica completa	38,188	<b>17 %</b>
analfabetas de 15 años y más	4,564	<b>2 %</b>




## VARIABLES DE SALUD

Con discapacidad	11,494	<b>3.9 %</b>
Con discapacidad derechohabiente	9,092	<b>79.1 %</b>
Derechohabientes del IMSS	131,338	<b>60.1 %</b>
Derechohabientes del Seguro Popular o del Seguro Médico	41,375	<b>18.9 %</b>
Población sin derechohabiencia a servicios de salud	69,341	<b>23.3 %</b>

## VARIABLES DE ECONOMÍA

Población ocupada	120,998	<b>94.9 %</b>
Población femenina ocupada	47,834	<b>96.6 %</b>
Población masculina ocupada	73,164	<b>93.8 %</b>
12 años y más no económicamente activa estudiante	38,433	<b>36.1 %</b>
No económicamente activa con limitación física o mental	2,361	<b>2.2 %</b>

## VARIABLES DE VIVIENDA

Viviendas particulares	102,661	
Viviendas habitadas	84,736	<b>98.2 %</b>
Con sanitario y agua	279,562	<b>95.7 %</b>
 Con agua entubada	82,236	<b>97 %</b>
Con drenaje	82,207	<b>97 %</b>
Con sanitario	82,711	<b>97.6 %</b>
Con luz, agua y drenaje	81,548	<b>96.2 %</b>
 Con luz eléctrica	83,022	<b>98 %</b>
Con televisor	81,206	<b>95.8 %</b>
Con refrigerador	77,760	<b>91.8 %</b>
Con radio	66,949	<b>79 %</b>
 Con internet	30,672	<b>36.2 %</b>
Con lavadora	67,624	<b>79.8 %</b>


## VARIABLES HOGARES CENSALES

Hogares con jefatura femenina	24,628	<b>29.1 %</b>
Población en hogares con jefa (e) de 30 a 59 años	201,990	<b>69.2 %</b>
Población en hogares con jefa (e) de 60 años y más	65,645	<b>22.5 %</b>
Población en hogares con jefa e hijos menores de 18 años	4,018	<b>16.3 %</b>

## VARIABLES MIGRACIÓN

Nacidos en otra entidad	68,605	<b>23.1 %</b>
Mujeres nacidas en otra entidad	37,893	<b>24.4 %</b>
Hombres nacidos en otra entidad	30,712	<b>21.6 %</b>

## VARIABLES DE RELIGIÓN

 Religión católica	238,793	<b>80.3 %</b>
Protestantes, evangélicas y diferentes de evangélicas	34,899	<b>11.7 %</b>

## HABLANTES DE LENGUAS INDÍGENAS (HLI)

HLI Mujeres	963	<b>0.7 %</b>
HLI Hombres	1,101	<b>0.8 %</b>

Sinaloa

4 Distrito(s) Federal(es)

# Guasave

285,912

Población total



50.3 %

49.7 %

## VARIABLES DE POBLACIÓN

Edad de 0 a 2 años	15,003	<b>5.2 %</b>
Edad de 15 a 29 años	73,656	<b>25.8 %</b>
Edad de 15 a 64 años	183,756	<b>64.3 %</b>
Edad de 18 años y más	186,653	<b>65.3 %</b>
Edad de 25 años y más	150,480	<b>52.6 %</b>
Edad de 30 a 49 años	74,936	<b>26.2 %</b>
Edad de 60 a 64 años	9,310	<b>3.3 %</b>

## VARIABLES DE EDUCACIÓN



Educación básica incompleta	78,145	<b>38.2 %</b>
De 15 años y más alfabeta	190,707	<b>93.3 %</b>
15 años y más con educación básica completa	33,895	<b>16.6 %</b>
analfabetas de 15 años y más	12,807	<b>6.3 %</b>




## VARIABLES DE SALUD

Con discapacidad	11,108	<b>3.9 %</b>
Con discapacidad derechohabiente	8,621	<b>77.6 %</b>
Derechohabientes del IMSS	118,731	<b>55.7 %</b>
Derechohabientes del Seguro Popular o del Seguro Médico	78,538	<b>36.8 %</b>
Población sin derechohabiencia a servicios de salud	71,937	<b>25.2 %</b>

## VARIABLES DE ECONOMÍA

Población ocupada	100,884	<b>95.9 %</b>
Población femenina ocupada	28,439	<b>97.2 %</b>
Población masculina ocupada	72,445	<b>95.3 %</b>
12 años y más no económicamente activa estudiante	41,676	<b>36.1 %</b>
No económicamente activa con limitación física o mental	2,965	<b>2.6 %</b>

## VARIABLES DE VIVIENDA

Viviendas particulares	82,140	
Viviendas habitadas	70,639	<b>99.9 %</b>
Con sanitario y agua	238,368	<b>83.5 %</b>
 Con agua entubada	58,674	<b>83.1 %</b>
Con drenaje	62,679	<b>88.7 %</b>
Con sanitario	66,760	<b>94.5 %</b>
Con luz, agua y drenaje	54,838	<b>77.6 %</b>
 Con luz eléctrica	69,928	<b>99 %</b>
Con televisor	67,135	<b>95 %</b>
Con refrigerador	66,124	<b>93.6 %</b>
Con radio	47,779	<b>67.6 %</b>
 Con internet	11,416	<b>16.2 %</b>
Con lavadora	50,216	<b>71.1 %</b>


## VARIABLES HOGARES CENSALES

Hogares con jefatura femenina	16,461	<b>23.3 %</b>
Población en hogares con jefa (e) de 30 a 59 años	191,979	<b>67.3 %</b>
Población en hogares con jefa (e) de 60 años y más	70,550	<b>24.7 %</b>
Población en hogares con jefa e hijos menores de 18 años	2,724	<b>16.5 %</b>

## VARIABLES MIGRACIÓN

Nacidos en otra entidad	20,709	<b>7.2 %</b>
Mujeres nacidas en otra entidad	10,587	<b>7.4 %</b>
Hombres nacidos en otra entidad	10,122	<b>7.1 %</b>

## VARIABLES DE RELIGIÓN

 Religión católica	247,406	<b>86.5 %</b>
Protestantes, evangélicas y diferentes de evangélicas	19,667	<b>6.9 %</b>

## HABLANTES DE LENGUAS INDÍGENAS (HLI)

HLI Mujeres	776	<b>0.6 %</b>
HLI Hombres	845	<b>0.7 %</b>

México

6 Distrito(s) Federal(es)

# Coacalco de Berriozábal

278,064

Población total



51.8 %

48.2 %

## VARIABLES DE POBLACIÓN

Edad de 0 a 2 años	11,937	<b>4.3 %</b>
Edad de 15 a 29 años	71,194	<b>25.6 %</b>
Edad de 15 a 64 años	192,824	<b>69.3 %</b>
Edad de 18 años y más	191,100	<b>68.7 %</b>
Edad de 25 años y más	156,396	<b>56.2 %</b>
Edad de 30 a 49 años	86,270	<b>31 %</b>
Edad de 60 a 64 años	8,436	<b>3 %</b>

## VARIABLES DE EDUCACIÓN



Educación básica incompleta	37,542	<b>18.2 %</b>
De 15 años y más alfabeta	202,778	<b>98.3 %</b>
15 años y más con educación básica completa	44,208	<b>21.4 %</b>
analfabetas de 15 años y más	1,982	<b>1 %</b>




## VARIABLES DE SALUD

Con discapacidad	8,125	<b>2.9 %</b>
Con discapacidad derechohabiente	5,862	<b>72.1 %</b>
Derechohabientes del IMSS	139,426	<b>74.6 %</b>
Derechohabientes del Seguro Popular o del Seguro Médico	15,991	<b>8.6 %</b>
Población sin derechohabiencia a servicios de salud	87,783	<b>31.6 %</b>

## VARIABLES DE ECONOMÍA

Población ocupada	112,881	<b>94.1 %</b>
Población femenina ocupada	42,424	<b>95.3 %</b>
Población masculina ocupada	70,457	<b>93.4 %</b>
12 años y más no económicamente activa estudiante	40,650	<b>40.6 %</b>
No económicamente activa con limitación física o mental	987	<b>1 %</b>

## VARIABLES DE VIVIENDA

Viviendas particulares	94,839	
Viviendas habitadas	74,086	<b>98.7 %</b>
Con sanitario y agua	271,044	<b>98.5 %</b>
 Con agua entubada	73,317	<b>99 %</b>
Con drenaje	73,495	<b>99.2 %</b>
Con sanitario	73,635	<b>99.4 %</b>
Con luz, agua y drenaje	73,086	<b>98.7 %</b>
 Con luz eléctrica	73,862	<b>99.7 %</b>
Con televisor	73,225	<b>98.8 %</b>
Con refrigerador	70,580	<b>95.3 %</b>
Con radio	67,651	<b>91.3 %</b>
 Con internet	28,479	<b>38.4 %</b>
Con lavadora	63,628	<b>85.9 %</b>


## VARIABLES HOGARES CENSALES

Hogares con jefatura femenina	18,108	<b>24.4 %</b>
Población en hogares con jefa (e) de 30 a 59 años	210,025	<b>76.4 %</b>
Población en hogares con jefa (e) de 60 años y más	44,379	<b>16.1 %</b>
Población en hogares con jefa e hijos menores de 18 años	3,870	<b>21.4 %</b>

## VARIABLES MIGRACIÓN

Nacidos en otra entidad	163,042	<b>58.6 %</b>
Mujeres nacidas en otra entidad	85,407	<b>59.3 %</b>
Hombres nacidos en otra entidad	77,635	<b>57.9 %</b>

## VARIABLES DE RELIGIÓN

 Religión católica	228,744	<b>82.3 %</b>
Protestantes, evangélicas y diferentes de evangélicas	24,357	<b>8.8 %</b>

## HABLANTES DE LENGUAS INDÍGENAS (HLI)

HLI Mujeres	12,308	<b>9 %</b>
HLI Hombres	10,041	<b>8.4 %</b>



Puebla

15 Distrito(s) Federal(es)

# Tehuacán

274,906

Población total



52.9 %

47.1 %

## VARIABLES DE POBLACIÓN

Edad de 0 a 2 años	16,124	<b>5.9 %</b>
Edad de 15 a 29 años	78,105	<b>28.4 %</b>
Edad de 15 a 64 años	174,555	<b>63.5 %</b>
Edad de 18 años y más	170,077	<b>61.9 %</b>
Edad de 25 años y más	132,707	<b>48.3 %</b>
Edad de 30 a 49 años	71,073	<b>25.9 %</b>
Edad de 60 a 64 años	5,782	<b>2.1 %</b>

## VARIABLES DE EDUCACIÓN



Educación básica incompleta	72,712	<b>38.8 %</b>
De 15 años y más alfabeta	172,661	<b>92.2 %</b>
15 años y más con educación básica completa	37,023	<b>19.8 %</b>
analfabetas de 15 años y más	13,754	<b>7.3 %</b>




## VARIABLES DE SALUD

Con discapacidad	9,647	<b>3.5 %</b>
Con discapacidad derechohabiente	5,521	<b>57.2 %</b>
Derechohabientes del IMSS	77,525	<b>53.8 %</b>
Derechohabientes del Seguro Popular o del Seguro Médico	47,147	<b>32.7 %</b>
Población sin derechohabiencia a servicios de salud	127,967	<b>46.5 %</b>

## VARIABLES DE ECONOMÍA

Población ocupada	114,118	<b>97.2 %</b>
Población femenina ocupada	46,102	<b>98.2 %</b>
Población masculina ocupada	68,016	<b>96.5 %</b>
12 años y más no económicamente activa estudiante	33,898	<b>39.7 %</b>
No económicamente activa con limitación física o mental	1,992	<b>2.3 %</b>

## VARIABLES DE VIVIENDA

Viviendas particulares	82,480	
Viviendas habitadas	66,217	<b>98.8 %</b>
Con sanitario y agua	246,273	<b>90.7 %</b>
 Con agua entubada	60,627	<b>91.6 %</b>
Con drenaje	62,936	<b>95 %</b>
Con sanitario	65,367	<b>98.7 %</b>
Con luz, agua y drenaje	59,000	<b>89.1 %</b>
 Con luz eléctrica	65,203	<b>98.5 %</b>
Con televisor	61,571	<b>93 %</b>
Con refrigerador	48,502	<b>73.2 %</b>
Con radio	54,399	<b>82.2 %</b>
 Con internet	10,772	<b>16.3 %</b>
Con lavadora	32,837	<b>49.6 %</b>


## VARIABLES HOGARES CENSALES

Hogares con jefatura femenina	20,081	<b>30.3 %</b>
Población en hogares con jefa (e) de 30 a 59 años	193,828	<b>71.4 %</b>
Población en hogares con jefa (e) de 60 años y más	42,529	<b>15.7 %</b>
Población en hogares con jefa e hijos menores de 18 años	5,255	<b>26.2 %</b>

## VARIABLES MIGRACIÓN

Nacidos en otra entidad	45,450	<b>16.5 %</b>
Mujeres nacidas en otra entidad	25,143	<b>17.3 %</b>
Hombres nacidos en otra entidad	20,307	<b>15.7 %</b>

## VARIABLES DE RELIGIÓN

 Religión católica	231,944	<b>84.4 %</b>
Protestantes, evangélicas y diferentes de evangélicas	30,134	<b>11 %</b>

## HABLANTES DE LENGUAS INDÍGENAS (HLI)

HLI Mujeres	1,328	<b>1.1 %</b>
HLI Hombres	1,515	<b>1.2 %</b>

Nuevo León

1 Distrito(s) Federal(es)

# Santa Catarina

268,955

Población total



50 %

50 %

## VARIABLES DE POBLACIÓN

Edad de 0 a 2 años	14,178	<b>5.3 %</b>
Edad de 15 a 29 años	70,612	<b>26.3 %</b>
Edad de 15 a 64 años	179,178	<b>66.6 %</b>
Edad de 18 años y más	175,804	<b>65.4 %</b>
Edad de 25 años y más	141,352	<b>52.6 %</b>
Edad de 30 a 49 años	80,478	<b>29.9 %</b>
Edad de 60 a 64 años	6,644	<b>2.5 %</b>

## VARIABLES DE EDUCACIÓN



Educación básica incompleta	51,399	<b>27 %</b>
De 15 años y más alfabeta	183,265	<b>96.1 %</b>
15 años y más con educación básica completa	54,886	<b>28.8 %</b>
analfabetas de 15 años y más	4,306	<b>2.3 %</b>




## VARIABLES DE SALUD

	Con discapacidad	6,781	<b>2.5 %</b>
	Con discapacidad derechohabiente	5,538	<b>81.7 %</b>
	Derechohabientes del IMSS	173,449	<b>83.4 %</b>
	Derechohabientes del Seguro Popular o del Seguro Médico	18,482	<b>8.9 %</b>
	Población sin derechohabiencia a servicios de salud	53,912	<b>20 %</b>

## VARIABLES DE ECONOMÍA

	Población ocupada	113,452	<b>95.2 %</b>
	Población femenina ocupada	40,471	<b>96.9 %</b>
	Población masculina ocupada	72,981	<b>94.3 %</b>
	12 años y más no económicamente activa estudiante	30,078	<b>35.7 %</b>
	No económicamente activa con limitación física o mental	1,113	<b>1.3 %</b>

## VARIABLES DE VIVIENDA

Viviendas particulares	78,293	
Viviendas habitadas	65,540	<b>97.7 %</b>
Con sanitario y agua	257,783	<b>97.6 %</b>
 Con agua entubada	63,541	<b>96.9 %</b>
Con drenaje	64,355	<b>98.2 %</b>
Con sanitario	64,814	<b>98.9 %</b>
Con luz, agua y drenaje	63,194	<b>96.4 %</b>
 Con luz eléctrica	64,996	<b>99.2 %</b>
Con televisor	64,122	<b>97.8 %</b>
Con refrigerador	63,145	<b>96.3 %</b>
Con radio	55,569	<b>84.8 %</b>
 Con internet	20,594	<b>31.4 %</b>
Con lavadora	57,265	<b>87.4 %</b>


## VARIABLES HOGARES CENSALES

Hogares con jefatura femenina	12,133	<b>18.5 %</b>
Población en hogares con jefa (e) de 30 a 59 años	198,063	<b>75 %</b>
Población en hogares con jefa (e) de 60 años y más	41,385	<b>15.7 %</b>
Población en hogares con jefa e hijos menores de 18 años	2,148	<b>17.7 %</b>

## VARIABLES MIGRACIÓN

Nacidos en otra entidad	62,624	<b>23.3 %</b>
Mujeres nacidas en otra entidad	32,278	<b>24 %</b>
Hombres nacidos en otra entidad	30,346	<b>22.6 %</b>

## VARIABLES DE RELIGIÓN

 Religión católica	228,293	<b>84.9 %</b>
Protestantes, evangélicas y diferentes de evangélicas	22,478	<b>8.4 %</b>

## HABLANTES DE LENGUAS INDÍGENAS (HLI)

HLI Mujeres	4,050	<b>3.1 %</b>
HLI Hombres	4,051	<b>3.4 %</b>



## Acerca de los autores

**Felipe de Alba** es **Doctor en Urban Planning** por la Universidad de Montreal (Canadá) y con dos estancias de investigación, una en el Massachusetts Institute of Technology (MIT) (2009-2011) y otra en la École normale supérieure (ENS-Lyon, Francia) (2011-2012). Es autor de más de 60 publicaciones científicas en revistas internacionales, entre ellos 6 libros. Es coordinador del “Proyecto Megalópolis”, en el CESOP, en la Cámara de Diputados. Investigador Nacional por el SNI, nivel I.

**Hugo Hernández Gamboa** es **Doctorando en Ciencias Sociales** con línea de investigación en Sociedad y Territorio por la UAM Xochimilco, cuenta con una Maestría en Ciencias Sociales y Humanidades, además de ser licenciado en Ciencia Política y Administración Urbana.

**Ana Elena Hernández Palomino** es **Maestra en Planeación Espacial** por el CentroGeo. Experta en SIG y en investigación para la argumentación de proyectos y experimentos de innovación social. Ha coordinado proyectos de publicidad y mercadotecnia tanto para el sector público como en la iniciativa privada.

**Winik I. Morales**, es **Ingeniero Ambiental** por el Instituto Tecnológico de Misantla, en Veracruz. Experto en el lenguaje de programación Python y en SIG. Autor de varias propuestas de mejora ambiental regional.

**David González López** es **Licenciado en Estudios Socioterritoriales** por la UAM Cuajimalpa. Es experto en SIG con experiencia en el análisis de riesgos urbanos, así como en la elaboración de cartografía de datos en campo e información de acceso libre.

**Juana Martín Cerón** es **Licenciada en Estudios Socioterritoriales** por la UAM Cuajimalpa. Experta en SIG, con amplia experiencia en el levantamiento de información y encuestas en la Ciudad de México.

**Natalia Hernández Guerrero** es **Licenciada en Geografía** por la UNAM. Experta en SIG. Es autora de diversas publicaciones. Es colaboradora del CESOP, en la Cámara de Diputados, donde también es colaboradora del “Proyecto Megalópolis”.

**Claudia Ayala Sánchez** es **Licenciada en Ciencias de la Comunicación** por la UNAM. Participa como correctora de estilo en los Talleres Gráficos de la Cámara de Diputados. No siempre ha escrito ajeno; ha sido relatora de foros convocados por el CESOP.